Technique de chauffage et de chauffage à distance

Liste de prix Suisse
1er octobre 2026

Composants pour les installations de chauffage, du chauffage à distance et des systèmes de production d'ECS



Cher client et intéressé,
Le catalogue de produits que vous avez sous les yeux a pour but de vous donner un aperçu rapide de notre programme de livraison pour les techniques de chauffage, d'eau chaude sanitaire et de chauffage à distance.

Activité de projet : Si vous êtes intéressé par des stations, des systèmes ou des commandes de projets spécialement conçus sur mesure, veuillez vous adresser à votre conseiller Danfoss. Pour les stations, les systèmes et les produits marqués, nous recommandons la mise en service par le service après-vente de l'usine Danfoss.

Informations supplémentaires sur Internet : Si vous avez besoin d'informations supplémentaires sur certains produits, vous trouverez tout sur Internet à l'adresse suivante :
https://store.danfoss.com/ch/fr/
Vous trouverez des informations spécifiques pour les chauffagistes sur Internet à l'adresse suivante :
https://installer.danfoss.com/fr/



DESCRIPTION *PAGE*

Robinetterie de radiateur 17

Éléments de sonde ... 19
RAX Danfoss Design™ ... 19
RAX-K Danfoss Design™ ... 19
RTX Danfoss Design™ ... 19
X-tra Collection Robinetterie design montage à droite ... 20
X-tra Collection Robinetterie design montage à gauche ... 20
Rosaces murales ... 21
Kit de raccordement pour X-tra Collection ... 21
Corps de vanne, chromé RA-NCX ... 21
Raccords de retour, chromés RLV-CX ... 21
Kit de robinetterie VHX-Duo ... 22
Kit de robinetterie VHX-Mono ... 22
Rosaces murales ... 22
Eléments thermostatiques AVEO ... 23
Eléments thermostatiques AVEO ... 23
Éléments de sonde Danfoss Design™ RAX ... 25
Éléments de sonde Danfoss Design™ RAX-K ... 25
Éléments de service ... 26
Têtes thermostatiques de service RA/VL ... 26
Têtes thermostatiques de service RA/V ... 26
Éléments de réglage à distance et adaptateurs ... 27
Élément de réglage à distance ... 27
Adaptateur pour éléments de réglage à distance ... 27
Corps de vanne préréglable indépendant de la pression ... 28
RA-DV Dynamic Valve™ ... 28
Blocs de robinets indépendants de la pression RLV-KDV ... 29
Raccords universels indépendants de la pression VHS-DV ... 29
Corps de vanne préréglables ... 30
Corps de vanne RA-N ... 30
Corps de vanne spécial ... 32
Corps de vannes Typee RA-G a imortante valeur kv, pour installations monotubes conventionnelles ... 32
Corps de vanne spécial RA-FN ... 32
Corps de vanne spécial RA-UR ... 33
Corps de vanne spécial RA-FN ... 33
Limiteurs de température de retour thermostatiques ... 34
Limiteur de température de retour FJVR ... 34
Raccords-unions de retour ... 35
RLV ... 35
Vannes tube plongeur pour installations de chauffage monotube ... 36
Corps combinés pour installations monotubes, Typee RA-KE, RA-KEW ... 36
Vannes à lance pour installations de chauffage monotube ... 37
Corps monopoints de Typee RA 15/6T ... 37
Vannes tube plongeur pour installations de chauffage bitube ... 38
Corps combinés pour installations bitubes Typee RA-K, RA-KW ... 38
Vannes à lance pour installations de chauffage bitube ... 39
Corps monopoints de Typee RA 15/6TB ... 39
Armature de raccordement universelle ... 40
VHS-UN ... 40
VHS-UR ... 40
VHS-E ... 40
Kits d'inserts de vannes ... 41
Corps de vanne, pièces de rechange et accessoires ... 42
Bloc de démontage ... 42
Presse-étoupe ... 42
Parties internes de vannes, presse-étoupe inclus ... 42

Liste de prix Suisse 1er octobre 2026 • Sous réserve de modifications techniques et d'erreurs. Tous les prix sont des prix de vente conseillés hors TVA.

Retour à l'aperçu

DESCRIPTION *PAGE*

Parties internes de vannes, presse-étoupe inclus ... 43
Inserts de vanne préréglables pour la transformation d'anciennes soupapes ... 43
Insert de vanne pour soupapes Rigis ... 43
Presse-étoupe ... 43
Raccords et matériel de montage ... 44
Visserie standard ... 44
Embouts courts pour RA, RAV, RAVL, RLV, AVDO ... 44
Embout long pour RA, RAV, RAVL, RLV, AVDO ... 44
Embouts réduits pour RA, RAV, RAVL, RLV ... 44
Bouchons ... 44
Raccords à compression ... 45

Vannes d'équilibrage 47

Vannes d'équilibrage automatiques ... 49
AVS-P - Vannes d'équilibrage automatique ... 49
ASV-PV Vannes d'équilibrage automatique ... 49
Vanne d'équilibrage et de mesure ASV-BD ... 50
Vannes d'équilibrage automatique ASV-PV ... 50
Régulateur de pression différentielle ASV-PV 50 ... 51
Régulateur de pression différentielle ASV-PV 65-100 ... 51
Accessoires pour ASV et UPS ... 52
Coque d'isolation pour ASV-M/-I/-P , UPS ... 53
Coque d'isolation pour ASV-BD et MSV-BD LENO™ ... 53
Régulateur de pression différentielle à branche avec limitation de débit ... 54
AB-PM DN 10-32, régulateur de pression différentielle ... 54
AB-PM DN 40-100, régulateur de pression différentielle ... 55
LENO™ MSV-D / MSV-BD Vannes d'équilibrage manuelles ... 56
LENO™ MSV-S Vannes d'équilibrage manuelles ... 57
MSV-F2 Vannes d'équilibrage manuelles ... 58
Ordinateur de mesure ... 59
PFM 100 Appareil de mesure numérique simple ... 59
Ordinateur de mesure numérique PFM 1000 ... 59
Aperçu AB-QM & actionneurs ... 60
Vannes d'équilibrage et de régulation indépendantes de la pression ... 61
AB-QM 4.0 DN 15/20 - Vanne d'équilibrage et de régulation indépendante de la pression ... 61
AB-QM (DN 40 - 50) - Vanne d'équilibrage et de régulation indépendante de la pression ... 63
AB-QM (DN 50 - 100) - Vanne d'équilibrage et de régulation indépendante de la pression ... 63
AB-QM (DN 125 - 250) - Vanne d'équilibrage et de régulation indépendante de la pression ... 64
AME, AMV, AMI Actionneurs électriques ... 65
Actionneur thermique ABN A5 ... 65
Actionneur thermique ABNM A5 ... 65
AME , AMV Actionneurs électriques pour AB-QM DN 40-100 ... 66
AME , AMV Actionneurs électriques pour AB-QM DN 125-150 ... 66
AME , AMV Actionneurs électriques pour AB-QM DN 200-250 ... 66
Actionneurs numériques ... 67
NovoCon® S actionneur numérique ... 67
Vanne d'inversion à 6 voies ... 68
ChangeOver⁶- Vanne de commutation à 6 voies ... 68
Actionneurs numériques ... 69
NovoCon® M/L/XL ... 69
AB-QM NovoCon® DN 40-100 ... 69
AB-QM 4.0 CO6 Flexo ... 70
Vannes de décharge ... 71
Vannes de décharge AVDO ... 71
Actionneurs thermostatiques ... 72
QT Actionneur thermostatique ... 72
Vannes de circulation et accessoires ... 73
MTCV Vanne de circulation thermostatique modulaire ... 73

Liste de prix Suisse 1er octobre 2026 • Sous réserve de modifications techniques et d'erreurs. Tous les prix sont des prix de vente conseillés hors TVA.

Retour à l'aperçu

DESCRIPTION PAGE

Composants de régulation et de commande 74

Électrovannes ... 75
- EV 250B BD Électrovanne (EVSIT) ... 75
- EV 250BW Électrovanne ... 75
- EV 220B Électrovanne (EVSI) ... 76
- EV 220BW Électrovanne ... 76
- EV 220B SS Électrovanne (EVSI-C) ... 76
- EV 220BW SS Électrovanne ... 77
- EV 221BW Électrovanne ... 77
- EV 220B Électrovanne (EVSI) 65 - 100 ... 77
- EV 210B Électrovanne (EVI) ... 77
- EV 225B Électrovanne ... 78

Thermostats ... 81
- RT Thermostats ... 81
- RT/BCP Pressostat, limiteur de pression, vacuostat ... 81

Pressostat, limiteur de pression, vacuostat ... 82
- RT Pressostat ... 82
- BCP Pressostat ... 82

Régulations et composants pour le chauffage par rayonnement de surface 83

Smart Heating - Système de régulation Danfoss Icon™ 230V ... 87
- Thermostats d'ambiance électroniques
- Icon Standard 230 V avec molette de réglage ... 88
- Icon standard contrôleur principal 230 V ... 88
- Thermostats d'ambiance électroniques
- Icon Standard 230 V avec molette de réglage ... 88
- Repartiteur de reglage Danfoss Icon™ 230 V ... 88
- Kit de raccordement Danfoss Icon™ AB-PM ... 89
- Actionneur Danfoss Icon™ ... 89

Smart Heating – Danfoss Icon2™ 24 V système de régulation ... 90
- Smart Heating – Danfoss Icon2™ Système de régulation 24V ... 91
- Contrôleur principal Danfoss Icon2™ 24 V ... 91
- Kit de raccordement Danfoss IconTM AB-PM ... 91
- Servomoteur Danfoss Icon™ ... 91

Smart Heating – Système de régulation Danfoss Icon2™ ... 92
- Thermostats d'ambiance radio pour montage apparent Danfoss Icon™ ... 93
- Contrôleur principal Danfoss Icon2™ 24 V ... 93
- Kit de raccordement Danfoss Icon™ AB-PM ... 93
- Servomoteur Danfoss Icon™ ... 93

Smart Heating – Système de régulation Danfoss Ally™ ... 94
- Passerelle Danfoss Ally™ LAN ... 95
- Ally - thermostat électronique de radiateur ... 95
- Contrôleur principal Danfoss Icon2™ 24 V ... 95
- Thermostat d'ambiance radio Danfoss Icon2™ avec caractéristique 2 points ... 95
- Actionneur Danfoss Icon™ ... 95
- Vanne thermostatique indépendant de la pression RA-DV ... 96
- Accessoires pour vanne thermostatique RA-DV ... 96

Smart Heating – Danfoss Eco™ Bluetooth ... 98
- Thermostat de radiateur avec interface Bluetooth et commande par App ... 99

Régulation électronique individuelle des locaux filaire et non filaire ... 100
- Entraînements électrothermiques ... 100
- Adaptateurs ... 101

Kit de raccordement ... 102
- Kit de raccordement Danfoss Icon™ AB-PM ... 102

Stations de distribution prémontées et câblées ... 103
- UnoFloor Comfort Icon ... 103
- UnoFloor EasyFit ... 103
- Distributeur de chauffage par le sol SSM ... 104

Liste de prix Suisse 1er octobre 2026 • Sous réserve de modifications techniques et d'erreurs. Tous les prix sont des prix de vente conseillés hors TVA.

Retour à l'aperçu

DESCRIPTION *PAGE*

Régulation individuelle par câble pour le chauffage par le sol 105
Groupes de mélange compacts FHM-C1 105
Thermorégulation par le sol 106
Limiteur de température de retour FHV-R 106
Vanne de chauffage par le sol FHV-A 106

Composants de brûleurs 107

BFP 20 109
BFP 21 109
BFP 41 109
BFP 11 109
BFP 52E 110
BFP LE et LE-S 110
RSA 112
EBI 4-Série 113
FPHE 114
AT Thermostat d'applique 115
Typee OD-B 116
Gicleur à fioul Rotrix Typee VTB-LE 117
Gicleurs de brûleurs fioul pour chaudières murales Viessmann Vitoplus VP3 et VP3a 117
Gicleurs de brûleur fioul pour Viessmann Vitoladens 300 117
Typee OD-S 118
Typee OD-H 119
LE-pompe à brûleur BFP 21 L3 LE 120
Gicleurs d'huile LE-S 120
Gicleurs d'huile LE-H 120
OD-SR Laiton / Tête ronde / Cône plein 121
OD-HR Laiton / Tête ronde / Cône creux 121
SFD, SD - Acier / Tête ronde / Cône plein 122
HFD, HD - Acier / Tête ronde / Cône plein 122

Régulateur sans énergie auxiliaire 123

Régulateur de température, aperçu 125
Thermostats RAVI, RAVK 127
Vanne passage droit RAV 127
Vanne passage droit VMA 127
Vanne de mélange à 3 voies VMV 127
Limiteur de température de retour FJV 128
FJVA 128
AVTB 129
Fourreaux 129
Vannes VG, VGF 130
Thermostats AVT 130
Contrôleur de température de protection (STW) STM 130
Vanne VGS 131
Thermostats AVT 131
Adaptateur 131
Régulateur de température AVTA 132
Tubes plongeurs pour régulateurs de température AVTA 132
Ventile VGU 133
Thermostats AVT 133
Fourreaux 133
Vannes VFG2 134
Thermostats AFT 06 134
Vannes VFQ 33 135
KF Pièce combinée 135
Pièces intermédiaires ZF 135
Vannes VFU 2 136

Liste de prix Suisse 1er octobre 2026 • Sous réserve de modifications techniques et d'erreurs. Tous les prix sont des prix de vente conseillés hors TVA.

Retour à l'aperçu

DESCRIPTION *PAGE*

Réducteur de pression, soupapes de décharge, y compris Virtus, aperçu ... 137
Réducteur de pression AVD ... 139
Réducteur de pression AVDS ... 140
VFG 22(1) Vanne ... 141
Actionneur à pression Virtus AFD 2 ... 142
Accessoires pour vannes VFG 22(1) avec actionneur à pression AFD 2 ... 142
Vannes VFQ 2 ... 143
AVA Vanne de décharge ... 145
Vannes de décharge AF 2 VFG2/VFG 22(1) DN 15-250 ... 146
Actionneur à pression Virtus AFA 2 ... 147
Accessoires pour vannes VFG 22(1) avec actionneur à pression AFA 2 ... 147
Régulateur de débit et de pression différentielle DN 15-50, aperçu ... 148
AVPL Régulateur de pression différentielle ... 150
AVPA Régulateur de pression différentielle ... 151
AVP Régulateur de pression différentielle ... 152
AVQ Régulateur de débit volumique ... 154
AVQT Régulateur de débit ... 156
AVPQT Régulateur de débit volumétrique et de pression différentielle ... 156
AVPB Régulateur de pression différentielle avec limitation de débit ... 157
AVPB-F Régulateur de pression différentielle avec limitation de débit ... 157
AVPB Régulateur de pression différentielle avec limitation de débit ... 158
AVPB-F Régulateur de pression différentielle avec limitation de débit ... 158
AVPQ Régulateur de débit et de pression différentielle ... 159
AVPQ 4 Régulateur de débit et de pression différentielle ... 160
Régulateur de débit et régulateur de pression différentielle DN15-250, aperçu ... 161
Régulateur de pression différentielle AFP 2 VFG2/VFG 22(1) ... 162
Régulateur de débit volumique AFQ 2 VFQ2/VFQ22(1) ... 164
Régulateur de pression différentielle AFPB(-F)2 VFQ 2/VFQ 22(1) avec limitation ... 165
AFPQ 2(4) VFQ2/VFQ22(1) Régulateurs de débit et de pression différentielle ... 167
Régulateur de pression différentielle AFPA 2 VFG2/VFG22(1) s'ouvrant (régulateur de pression différentielle et de décharge) ... 169
Vannes VFG 2/ VFGS 2 /VFQ 2, aperçu général ... 170
Accessoires pour vannes et régulateurs ... 172
Régulateurs à commande auxiliaire pour pression, pression différentielle et débit volumique ... 173
Vannes VFG 21, VFGS 2 ... 173
Vanne VFQ 21 ... 173
Régulateur pilote en Bypass ... 173
Pièces de raccordement (kit) ... 173
Composants de l'installation, collecteur d'impuretés ... 174
FVF Schmutzfänger ... 174
Séparateur magnétique pour FVF ... 174

Régulateurs et appareils de réglage 175

Régulateur de débit avec filtre intégré Vanne de régulation motorisée AVQM (T) + AHQM + AVQML, aperçu ... 177
AVQML DN 15-20 avec filetage mâle ... 178
Actionneurs électriques AMV(E) ... 178
AHQM DN 15-50 avec filetage mâle ... 179
Actionneurs électriques AMV(E) ... 179
AHQM DN50 avec bride ... 180
Actionneurs électriques AMV(E) ... 180
AVQM DN 15-32 avec filetage mâle PN 16 ... 181
Actionneurs électriques AMV(E) ... 181
AVQM DN 15-50 avec filetage mâle / bride PN 25 ... 182
AVQMT DN 15-50 avec filetage mâle / bride PN 25 ... 183
Actionneurs électriques AMV(E) ... 183
Régulateur de débit avec filtre intégré Vanne de régulation motorisée Virtus AFQM 2 / AFQM6 DN 40-250, aperçu ... 184
AFQM 2 / AFQM6 ... 185
AME 65... Actionneurs électroniques ... 185

Liste de prix Suisse 1er octobre 2026 • Sous réserve de modifications techniques et d'erreurs. Tous les prix sont des prix de vente conseillés hors TVA.

Retour à l'aperçu

DESCRIPTION *PAGE*

Régulateur de débit avec filtre intégré Vanne de régulation motorisée et rapport de réglage adaptatif Virtus AFQMP 2 DN 65-250, aperçu 186
Virtus AFQMP 2 187
AME 65... Actionneurs électroniques 187
Vannes de régulation motorisées pour actionneurs électrothermiques, aperçu 188
Servomoteurs électrothermiques ABV 188
Vanne de mélange à 3 voies VMV 189
Vanne passage droit RAV..../8 189
Vanne passage droit VMA 189
Vannes de régulation motorisées (chauffage à distance) avec filetage mâle, aperçu 190
Vannes de mélange à 3 voies VMV avec filetage extérieur DN15-40 191
Vannes à 2 voies VS2 avec filetage extérieur DN15-25 191
Vannes à 2 voies VGS avec filetage extérieur DN15-25 pour vapeur 192
Vannes de régulation motorisées (chauffage à distance) avec filetage mâle 193
Vannes de régulation de moteur (chauffage à distance) avec bride, vue d'ensemble 194
Vannes à 2 voies VB 2 avec bride DN15-50 195
Actionneurs électriques AMV (en 3 points) 195
Vannes à 2 voies VFM 2 avec bride DN65-250 197
Actionneurs électriques AMV(E) 197
Vannes à 2 voies VFG 2 / VFGS avec bride DN15-250 198
AME65... Actionneurs électroniques 198
Vannes à boisseau sphérique à 2, 3 voies avec actionneur à 2 points 199
Vannes à boisseau sphérique motorisées d'ouverture/fermeture et de com 199
Vannes à 2, 3, 4 voies (HVAC) pour régulation de zone avec filetage mâle, aperçu 200
VZ2, VZ3, VZ4 Durchgangs-, 3- und 4-Wegeventile 200
Vannes passage droit, à 3 et 4 voies VZ2, VZ3, VZ4 200
Actionneurs électriques AMV(E) 201
Vannes de régulation motorisées à 2 voies (HVAC) avec filetage mâle / bride, aperçu 202
Vannes à 2 voies VRB 2 avec filetage mâle ou femelle DN15-50 203
Vannes à 2 voies VRG 2 avec filetage mâle DN15-50 203
Vannes à 2 voies VL 2 avec bride DN15-100 204
Vannes à 2 voies VF 2 avec bride DN15-150 204
Vannes à 2 voies VFM 2 avec bride DN200-250 204
Actionneurs électriques AMV(E) pour vannes à 2 voies DN15-50 205
Actionneurs électriques AMV(E) pour vannes à 2 voies DN 65-250 206
Vannes à 3 voies (HVAC) avec filetage mâle / bride, aperçu 207
Vannes à 3 voies VRB 3 avec filetage mâle ou femelle DN15-50 208
Vannes à 3 voies VRG 3 avec filetage mâle DN15-50 208
Vannes à 3 voies VL 3 avec bride DN15-100 209
Vannes à 3 voies VF 3 avec bride DN15-300 209
Actionneurs électriques AMV(E) pour vannes à 3 voies DN15-50 210
Actionneurs électriques AMV(E) pour vannes à 3 voies DN65-300 211

Régulateurs électroniques de chauffage et de chauffage à distance 212

ECL Comfort, vue d'ensemble 213
ECL Comfort 120 215
ECL Comfort 210 215
ECL Comfort 296 215
ECL Comfort 310 215
Clé d'application pour ECL Comfort 210, 296 et 310 217
ECL Comfort, liste d'échange 219
Moniteur Leanheat® 220

Liste de prix Suisse 1er octobre 2026 • Sous réserve de modifications techniques et d'erreurs. Tous les prix sont des prix de vente conseillés hors TVA.

Retour à l'aperçu

DESCRIPTION *PAGE*

Vannes à boisseau sphérique type Danfoss-JIP® 221

Vannes à boisseau sphérique type Danfoss-JIP® > 222
mit reduzierten Durchgängen....222
JIP-WW extrémités à souder des deux côtés....222
JIP-FF brides des deux côtés....223
JIP-FW bride d'un côté, extrémité à souder de l'autre côté....224
JIP filetage femelle des deux côtés....225
JIP filetage femelle d'un côté, extrémité à souder de l'autre côté....225
JIP extrémité à souder d'un côté, filetage mâle de l'autre côté....225
Robinets de raccordement à la demande Danfoss-JIP®....226
Robinet de prise d'eau Danfoss-JIP®....226
avec des passages complets....227
JIP extrémités à souder des deux côtés....227
JIP brides des deux côtés....227
JIP bride d'un côté, extrémité à souder de l'autre côté....228
Robinets de raccordement à la demande Danfoss-JIP®....229

Échangeur de chaleur 230

Échangeurs de chaleur à plaques brasées, aperçu....231
MicroPlate™ Échangeur de chaleur à plaques, Typee XB06-1....232
MicroPlate™ Échangeur de chaleur à plaques, Typee XB12-1....233
MicroPlate™ Échangeur de chaleur à plaques, Typee XB37-1....235
MicroPlate™ Échangeur de chaleur à plaques, Typee XB52M-1....236
MicroPlate™ Échangeur de chaleur à plaques, Typee XB59-1....236
MicroPlate™ Échangeur de chaleur à plaques, Typee XB61-1....237
MicroPlate™ Échangeur de chaleur à plaques, Typee XB66-1....238
Support de montage pour TypeE XB/SL....238

Stations d'appartement 239

Stations d'appartement EvoFlat™, aperçu....240
Chauffage direct + PWH....242
EvoFlat™ FSS / FSS E....242
EvoFlat™ MSS / MSS E....243
Chauffe-eau à circulation....244
EvoFlat™ WSS / E....244
Chauffage direct + PWH....245
EvoFlat™ FSF / E....245
EvoFlat™ 4.0 F....246
EvoFlat™ 4.0 M....247
Chauffe-eau à circulation....248
EvoFlat™ 4.0 W....248
Chauffage direct + PWH (4 fils)....249
EvoFlat™ FPS....249
Coffrets encastrés....250
Coffret encastré et portes....250
Modules de refroidissement....252
Pièces de rechange stations d'appartement....253

Stations de transfert pour le chauffage local et à distance 254

Chauffage indirect, aperçu....255
VXe Solo H OP (ECL 310)....256
VXe Solo H (ECL 310/A230)....257
VXe Solo H OP HT (ECL 310)....258
VXe Solo H HT (ECL 310/A237)....259
Chauffage indirect + PWH Raccordement de l'accumulateur, aperçu....260
VXe Solo HWP (ECL 310/A337)....262
VXe Solo HWS (ECL 310/A237)....263
VXe Solo HWP (ECL 310/A347.1b)....264
VX Solo II HWS (ECL 310/A347.1c)....265

DESCRIPTION *PAGE*

Stations de transfert de chaleur en version soudée 266
DSA 1 MINI 15-105 kW 266
DSP1 SMALL (ECL 310) 268
DSP 1 Maxi 100-400 kW 269

Systèmes de chauffage de l'eau potable 271

Systèmes de débit à régulation thermostatique, aperçu 273
Systèmes de débit à régulation thermostatique 274
Termix Solar systèmes de chauffage de l'eau potable 274
Akva Lux II 275
Termix One 276
Termix BV 277
Termix One Solar 278
Termix ThermoDual® FLS Mini 280
ThermoDual®-FLS-COMBI mural 281
ThermoDual®-FLS au sol 282
Systèmes de charge d'accumulateur, aperçu 284
Système de charge d'accumulateur ThermoDual®-S (100) 285
Système de charge d'accumulateur ThermoDual®-S (200-1000) 286
Système de chargement d'accumulateur Legiomin® 288
Modules de circulation 289
Régulation de l'eau chaude potable par microprocesseur 289
ThermoDual®-CM 291
ThermoClean®-DL 293
Accumulateur 294
Accumulateur d'eau potable en acier inoxydable, Typee SE 294
Accumulateur d'eau potable en acier inoxydable, Typee SES 295
Accumulateur tampon d'eau de chauffage, série PSS 296

AB-PM DN 10-32, régulateur de pression différentielle....54
AB-PM DN 40-100, régulateur de pression différentielle....55
AB-QM 4.0 C06 Flexo....70
AB-QM 4.0 DN 15/20 - Vanne d'équilibrage et de régulation indépendante de la pression....61
AB-QM (DN 40 - 50) - Vanne d'équilibrage et de régulation indépendante de la pression....63
AB-QM (DN 50 - 100) - Vanne d'équilibrage et de régulation indépendante de la pression....63
AB-QM (DN 125 - 250) - Vanne d'équilibrage et de régulation indépendante de la pression....64
AB-QM NovoCon® DN 40-100....69
Accessoires pour vannes VFG 22(1) avec actionneur à pression AFA 2.147
Accessoires pour vannes VFG 22(1) avec actionneur à pression AFD 2 142
Accessoires pour vanne thermostatique RA-DV....96
Accumulateur d'eau potable en acier inoxydable, Typee SE....294
Accumulateur d'eau potable en acier inoxydable, Typee SES....295
Accumulateur tampon d'eau de chauffage, série PSS....296
Actionneur à pression Virtus AFA 2....147
Actionneur à pression Virtus AFD 2....142
Actionneur Danfoss Icon™....89
Actionneur Danfoss Icon™....95
Actionneurs électriques AMV(E)....178
Actionneurs électriques AMV(E)....179
Actionneurs électriques AMV(E)....180
Actionneurs électriques AMV(E)....181
Actionneurs électriques AMV(E)....183
Actionneurs électriques AMV(E)....197
Actionneurs électriques AMV(E)....201
Actionneurs électriques AMV (en 3 points)....195
Actionneurs électriques AMV(E) pour vannes à 2 voies DN15-50....205
Actionneurs électriques AMV(E) pour vannes à 2 voies DN 65-250....206
Actionneurs électriques AMV(E) pour vannes à 3 voies DN15-50....210
Actionneurs électriques AMV(E) pour vannes à 3 voies DN65-300....211
Actionneur thermique ABN A5....65
Actionneur thermique ABNM A5....65
Adaptateur....131
Adaptateur pour éléments de réglage à distance....27
Adaptateurs....101
AFPQ 2(4) VFQ2/VFQ22(1) Régulateurs de débit et de pression différentielle....167
AFQM 2 / AFQM6....185
AHQM DN 15-50 avec filetage mâle....179
AHQM DN50 avec bride....180
Akva Lux II....275
Ally - thermostat électronique de radiateur....95
AME 65... Actionneurs électroniques....185
AME 65... Actionneurs électroniques....187
AME65... Actionneurs électroniques....198
AME , AMV Actionneurs électriques pour AB-QM DN 40-100....66
AME , AMV Actionneurs électriques pour AB-QM DN 125-150....66
AME , AMV Actionneurs électriques pour AB-QM DN 200-250....66
AME, AMV, AMI Actionneurs électriques....65
ASV-PV Vannes d'équilibrage automatique....49
AT Thermostat d'applique....115
AVA Vanne de décharge....145
AVPA Régulateur de pression différentielle....151
AVPB-F Régulateur de pression différentielle avec limitation de débit....157
AVPB-F Régulateur de pression différentielle avec limitation de débit....158
AVPB Régulateur de pression différentielle avec limitation de débit..157
AVPB Régulateur de pression différentielle avec limitation de débit..158
AVPL Régulateur de pression différentielle....150
AVPQ 4 Régulateur de débit et de pression différentielle....160
AVPQ Régulateur de débit et de pression différentielle....159
AVPQT Régulateur de débit volumétrique et de pression différentielle....156
AVP Régulateur de pression différentielle....152
AVQM DN 15-32 avec filetage mâle PN 16....181
AVQM DN 15-50 avec filetage mâle / bride PN 25....182
AVQML DN 15-20 avec filetage mâle....178
AVQMT DN 15-50 avec filetage mâle / bride PN 25....183
AVQ Régulateur de débit volumique....154
AVQT Régulateur de débit....156
AVS-P - Vannes d'équilibrage automatique....49
AVTB....129
BCP Pressostat....82
BFP 11....109
BFP 20....109
BFP 21....109
BFP 41....109
BFP 52E....110
BFP LE et LE-S....110
Bloc de démontage....42
Blocs de robinets indépendants de la pression RLV-KDV....29
Bouchons....44
ChangeOver6- Vanne de commutation à 6 voies....68
Clé d'application pour ECL Comfort 210, 296 et 310....217
Coffret encastré et portes....250
Contrôleur de température de protection (STW) STM....130
Contrôleur principal Danfoss Icon2™ 24 V....91
Contrôleur principal Danfoss Icon2™ 24 V....93
Contrôleur principal Danfoss Icon2™ 24 V....95
Coque d'isolation pour ASV-BD et MSV-BD LENO™....53
Coque d'isolation pour ASV-M/-I/-P , UPS....53
Corps combinés pour installations bitubes Typee RA-K, RA-KW....38
Corps combinés pour installations monotubes, Typee RA-KE, RA-KEW.36
Corps de vanne, chromé RA-NCX....21
Corps de vanne RA-N....30
Corps de vanne spécial RA-FN....32
Corps de vanne spécial RA-FN....33
Corps de vanne spécial RA-UR....33
Corps de vannes Typee RA-G a imortante valeur kv, pour installations monotubes conventionnelles....32
Corps monopoints de Typee RA 15/6T....37
Corps monopoints de Typee RA 15/6TB....39
Distributeur de chauffage par le sol SSM....104
DSA 1 MINI 15-105 kW....266
DSP 1 Maxi 100-400 kW....269
DSP1 SMALL (ECL 310)....268
EBI 4-Série....113
ECL Comfort 120....215
ECL Comfort 210....215
ECL Comfort 296....215
ECL Comfort 310....215
Élément de réglage à distance....27
Éléments de sonde Danfoss Design™ RAX....25
Éléments de sonde Danfoss Design™ RAX-K....25
Eléments thermostatiques AVEO....23
Eléments thermostatiques AVEO....23
Embout long pour RA, RAV, RAVL, RLV, AVDO....44
Embouts courts pour RA, RAV, RAVL, RLV, AVDO....44
Embouts réduits pour RA, RAV, RAVL, RLV....44
Entraînements électrothermiques....100
EV 210B Électrovanne (EVI)....77
EV 220B Électrovanne (EVSI)....76
EV 220B Électrovanne (EVSI) 65 - 100....77
EV 220B SS Électrovanne (EVSI-C)....76
EV 220BW Électrovanne....76
EV 220BW SS Électrovanne....77
EV 221BW Électrovanne....77
EV 225B Électrovanne....78
EV 250B BD Électrovanne (EVSIT)....75
EV 250BW Électrovanne....75
EvoFlat™ 4.0 F....246
EvoFlat™ 4.0 M....247
EvoFlat™ 4.0 W....248
EvoFlat™ FPS....249
EvoFlat™ FSF / E....245
EvoFlat™ FSS / FSS E....242
EvoFlat™ MSS / MSS E....243
EvoFlat™ WSS / E....244
FJVA....128
Fourreaux....129
Fourreaux....133
FPHE....114
FVF Schmutzfänger....174
Gicleur à fioul Rotrix Typee VTB-LE....117
Gicleurs de brûleur fioul pour Viessmann Vitoladens 300....117
Gicleurs de brûleurs fioul pour chaudières murales Viessmann Vitoplus VP3 et VP3a....117
Gicleurs d'huile LE-H....120
Gicleurs d'huile LE-S....120
Groupes de mélange compacts FHM-C1....105
HFD, HD - Acier / Tête ronde / Cône plein....122
Icon standard contrôleur principal 230 V....88
Insert de vanne pour soupapes Rigis....43
Inserts de vanne préréglables pour la transformation d'anciennes soupapes....43
JIP bride d'un côté, extrémité à souder de l'autre côté....228
JIP brides des deux côtés....227
JIP extrémité à souder d'un côté, filetage mâle de l'autre côté....225
JIP extrémités à souder des deux côtés....227
JIP-FF brides des deux côtés....223
JIP filetage femelle des deux côtés....225
JIP filetage femelle d'un côté, extrémité à souder de l'autre côté....225
JIP-FW bride d'un côté, extrémité à souder de l'autre côté....224
JIP-WW extrémités à souder des deux côtés....222
KF Pièce combinée....135
Kit de raccordement Danfoss IconTM AB-PM....91
Kit de raccordement Danfoss Icon™ AB-PM....89
Kit de raccordement Danfoss Icon™ AB-PM....93
Kit de raccordement Danfoss Icon™ AB-PM....102
Kit de raccordement pour X-tra Collection....21
Kit de robinetterie VHX-Duo....22
Kit de robinetterie VHX-Mono....22
LENO™ MSV-D / MSV-BD Vannes d'équilibrage manuelles....56
LENO™ MSV-S Vannes d'équilibrage manuelles....57
LE-pompe à brûleur BFP 21 L3 LE....120
Limiteur de température de retour FHV-R....106
Limiteur de température de retour FJV....128
Limiteur de température de retour FJVR....34
MicroPlate™ Échangeur de chaleur à plaques, Typee XB06-1....232
MicroPlate™ Échangeur de chaleur à plaques, Typee XB12-1....233
MicroPlate™ Échangeur de chaleur à plaques, Typee XB37-1....235
MicroPlate™ Échangeur de chaleur à plaques, Typee XB52M-1....236
MicroPlate™ Échangeur de chaleur à plaques, Typee XB59-1....236
MicroPlate™ Échangeur de chaleur à plaques, Typee XB61-1....237
MicroPlate™ Échangeur de chaleur à plaques, Typee XB66-1....238
Modules de circulation....289
MSV-F2 Vannes d'équilibrage manuelles....58
MTCV Vanne de circulation thermostatique modulaire....73
NovoCon® M/L/XL....69
NovoCon® S actionneur numérique....67
OD-HR Laiton / Tête ronde / Cône creux....121
OD-SR Laiton / Tête ronde / Cône plein....121
Ordinateur de mesure numérique PFM 1000....59
Parties internes de vannes, presse-étoupe inclus....42
Parties internes de vannes, presse-étoupe inclus....43
Passerelle Danfoss Ally™ LAN....95
PFM 100 Appareil de mesure numérique simple....59
Pièces de raccordement (kit)....173
Pièces intermédiaires ZF....135
Presse-étoupe....42
Presse-étoupe....43
QT Actionneur thermostatique....72
Raccords à compression....45
Raccords de retour, chromés RLV-CX....21
Raccords universels indépendants de la pression VHS-DV....29
RA-DV Dynamic Valve™....28
RAX Danfoss Design™....19
RAX-K Danfoss Design™....19
Réducteur de pression AVD....139
Réducteur de pression AVDS....140
Régulateur de débit volumique AFQ 2 VFQ2/VFQ22(1)....164
Régulateur de pression différentielle AFP 2 VFG2/VFG 22(1)....162
Régulateur de pression différentielle AFPA 2 VFG2/VFG22(1) s'ouvrant (régulateur de pression différentielle et de décharge)....169
Régulateur de pression différentielle AFPB(-F)2 VFQ 2/VFQ 22(1) avec limitation....165
Régulateur de pression différentielle ASV-PV 50....51
Régulateur de pression différentielle ASV-PV 65-100....51
Régulateur de température AVTA....132
Régulateur pilote en Bypass....173
Régulation de l'eau chaude potable par microprocesseur....289
Repartiteur de reglage Danfoss Icon™ 230 V....88
RLV....35

Robinet de prise d'eau Danfoss-JIP® 226
Robinets de raccordement à la demande Danfoss-JIP® 226
Robinets de raccordement à la demande Danfoss-JIP® 229
Rosaces murales....21
Rosaces murales....22
RSA 112
RT/BCP Pressostat, limiteur de pression, vacuostat 81
RT Pressostat....82
RT Thermostats 81
RTX Danfoss Design™ 19
Séparateur magnétique pour FVF 174
Servomoteur Danfoss Icon™....91
Servomoteur Danfoss Icon™....93
Servomoteurs électrothermiques ABV 188
SFD, SD - Acier / Tête ronde / Cône plein....122
Smart Heating – Danfoss Icon2™ Système de régulation 24V 91
Support de montage pour TypeE XB/SL....238
Système de charge d'accumulateur ThermoDual®-S (100) 285
Système de charge d'accumulateur ThermoDual®-S (200-1000)....286
Système de chargement d'accumulateur Legiomin®....288
Termix BV....277
Termix One....276
Termix One Solar....278
Termix Solar systèmes de chauffage de l'eau potable....274
Termix ThermoDual® FLS Mini....280
Têtes thermostatiques de service RA/V 26
Têtes thermostatiques de service RA/VL....26
ThermoClean®-DL 293
ThermoDual®-CM....291
ThermoDual®-FLS au sol 282
ThermoDual®-FLS-COMBI mural 281
Thermostat d'ambiance radio Danfoss Icon2™ avec caractéristique 2 points 95
Thermostat de radiateur avec interface Bluetooth et commande par App 99
Thermostats AFT 06....134
Thermostats AVT 130
Thermostats AVT 131
Thermostats AVT 133
Thermostats d'ambiance électroniques Icon Standard 230 V avec molette de réglage....88
Thermostats d'ambiance électroniques Icon Standard 230 V avec molette de réglage....88
Thermostats d'ambiance radio pour montage apparent Danfoss Icon™ 93
Thermostats RAVI, RAVK....127
Tubes plongeurs pour régulateurs de température AVTA....132
Typee OD-B 116
Typee OD-H 119
Typee OD-S....118
UnoFloor Comfort Icon 103
UnoFloor EasyFit 103
Vanne de chauffage par le sol FHV-A....106
Vanne de mélange à 3 voies VMV 127
Vanne de mélange à 3 voies VMV 189
Vanne d'équilibrage et de mesure ASV-BD 50
Vanne passage droit RAV....127
Vanne passage droit RAV..../8....189
Vanne passage droit VMA....127
Vanne passage droit VMA....189
Vannes à 2 voies VB 2 avec bride DN15-50 195
Vannes à 2 voies VF 2 avec bride DN15-150 204
Vannes à 2 voies VFG 2 / VFGS avec bride DN15-250....198
Vannes à 2 voies VFM 2 avec bride DN65-250....197
Vannes à 2 voies VFM 2 avec bride DN200-250....204
Vannes à 2 voies VGS avec filetage extérieur DN15-25 pour vapeur....192
Vannes à 2 voies VL 2 avec bride DN15-100....204
Vannes à 2 voies VRB 2 avec filetage mâle ou femelle DN15-50 203
Vannes à 2 voies VRG 2 avec filetage mâle DN15-50....203
Vannes à 2 voies VS2 avec filetage extérieur DN15-25....191
Vannes à 3 voies VF 3 avec bride DN15-300....209
Vannes à 3 voies VL 3 avec bride DN15-100....209
Vannes à 3 voies VRB 3 avec filetage mâle ou femelle DN15-50 208
Vannes à 3 voies VRG 3 avec filetage mâle DN15-50....208
Vannes à boisseau sphérique motorisées d'ouverture/fermeture et de com....199
Vannes de décharge AF 2 VFG2/VFG 22(1) DN 15-250....146
Vannes de décharge AVDO 71
Vannes de mélange à 3 voies VMV avec filetage extérieur DN15-40...191
Vannes d'équilibrage automatique ASV-PV....50
Vannes de régulation motorisées (chauffage à distance) avec filetage mâle....193
Vannes passage droit, à 3 et 4 voies VZ2, VZ3, VZ4 200
Vannes VFG2 134
Vannes VFG 2/ VFGS 2 /VFQ 2, aperçu général 170
Vannes VFG 21, VFGS 2 173
Vannes VFQ 2....143
Vannes VFQ 33....135
Vannes VFU 2 136
Vannes VG, VGF 130
Vanne thermostatique indépendant de la pression RA-DV....96
Vanne VFQ 21 173
Vanne VGS....131
Ventile VGU 133
VFG 22(1) Vanne 141
VHS-E....40
VHS-UN....40
VHS-UR 40
Virtus AFQMP 2 187
Visserie standard....44
VXe Solo H (ECL 310/A230) 257
VXe Solo H HT (ECL 310/A237) 259
VXe Solo H OP (ECL 310) 256
VXe Solo H OP HT (ECL 310)....258
VXe Solo HWP (ECL 310/A337) 262
VXe Solo HWP (ECL 310/A347.1b)....264
VXe Solo HWS (ECL 310/A237) 263
VX Solo II HWS (ECL 310/A347.1c)....265
VZ2, VZ3, VZ4 Durchgangs-, 3- und 4-Wegeventile 200
X-tra Collection Robinetterie design montage à droite....20
X-tra Collection Robinetterie design montage à gauche 20

Liste de prix Suisse 1er octobre 2026 • Sous réserve de modifications techniques et d'erreurs. Tous les prix sont des prix de vente conseillés hors TVA.

Retour à l'aperçu

Régulateurs de température électroniques

Danfoss Ally™ S. 95 | Danfoss Eco™ S. 99



Vannes de radiateurs préréglables et dynamiques

RA-N S. 30 | RA-DV S. 28





Éléments de sonde pour thermostats de radiateur

RA 4090 S. 23 | RAX S. 19





Composants pour le chauffage au sol à eau chaude

Danfoss Icon™ S. 91 | Kit AB-PM S. 102 | Actionneurs S. 66





Liste de prix Suisse 1er octobre 2026 • Sous réserve de modifications techniques et d'erreurs. Tous les prix sont des prix de vente conseillés hors TVA.

Retour à l'aperçu

Distribution centralisée de la chaleur et production centralisée d'ECS

Thermostats de radiateur avec app pour commande par smartphone

Danfoss Ally™ S. 95
Danfoss Icon2™ S. 99



Vannes de radiateurs, vannes encastréeset vannes de retour

RA-N S. 30
RLV-KDV S. 29
VHS-DV S. 29



Vannes d'équilibrage automatiques

ASV-PV S. 49
ASV-BD S. 50
Kit AB-PM S. 54



Production centralisée d'ECS

ThermoDual® S. 285
MTCV S. 73
Électrovannes S. 74



Distribution de chaleur décentralisée et production décentralisée d'ECS



Thermostats de radiateur et vannes dynamiques

RA 4090 S. 23
RA-DV S. 28
RLV S. 35

Station d'appartement avec un ou deux circuits de chauffage pour radiateurs et chauffage au sol et système d'eau froide intégré

EvoFlat™ S. 242
Électrovannes S. 74



Liste de prix Suisse 1er octobre 2026 • Sous réserve de modifications techniques et d'erreurs. Tous les prix sont des prix de vente conseillés hors TVA.

Retour à l'aperçu

Vannes de régulation indépendantes de la pression AB-QM 4.0 avec actionneurs numériques ou analogiques pour la régulation des systèmes de chauffage et de refroidissement S61

AB-QM 4.0	AB-QM 4.0 mit NovoCon® S	NovoCon® ChangeOver6





Grosse AB-QM
mit Novocon® M/L/XL & AME S. 69




PFM 100/1000 S. 59

Régulateurs automatiques de pression différentielle et vannes partenaires pour radiateurs et chauffage au sol

ASV-PV	S. 49	ASV-BD	S. 50




AB-PM	S. 54	Kit AB-PM	S. 54




Vannes d'équilibrage manuelles

MSV-F2	S. 58	Leno™ MSV-BD/S	S. 56




Vannes de radiateur préréglables et dynamiques

RA-N	S. 30	RA-DV	S. 28	RA 4090	S. 23





Liste de prix Suisse 1er octobre 2026 • Sous réserve de modifications techniques et d'erreurs. Tous les prix sont des prix de vente conseillés hors TVA.

Retour à l'aperçu

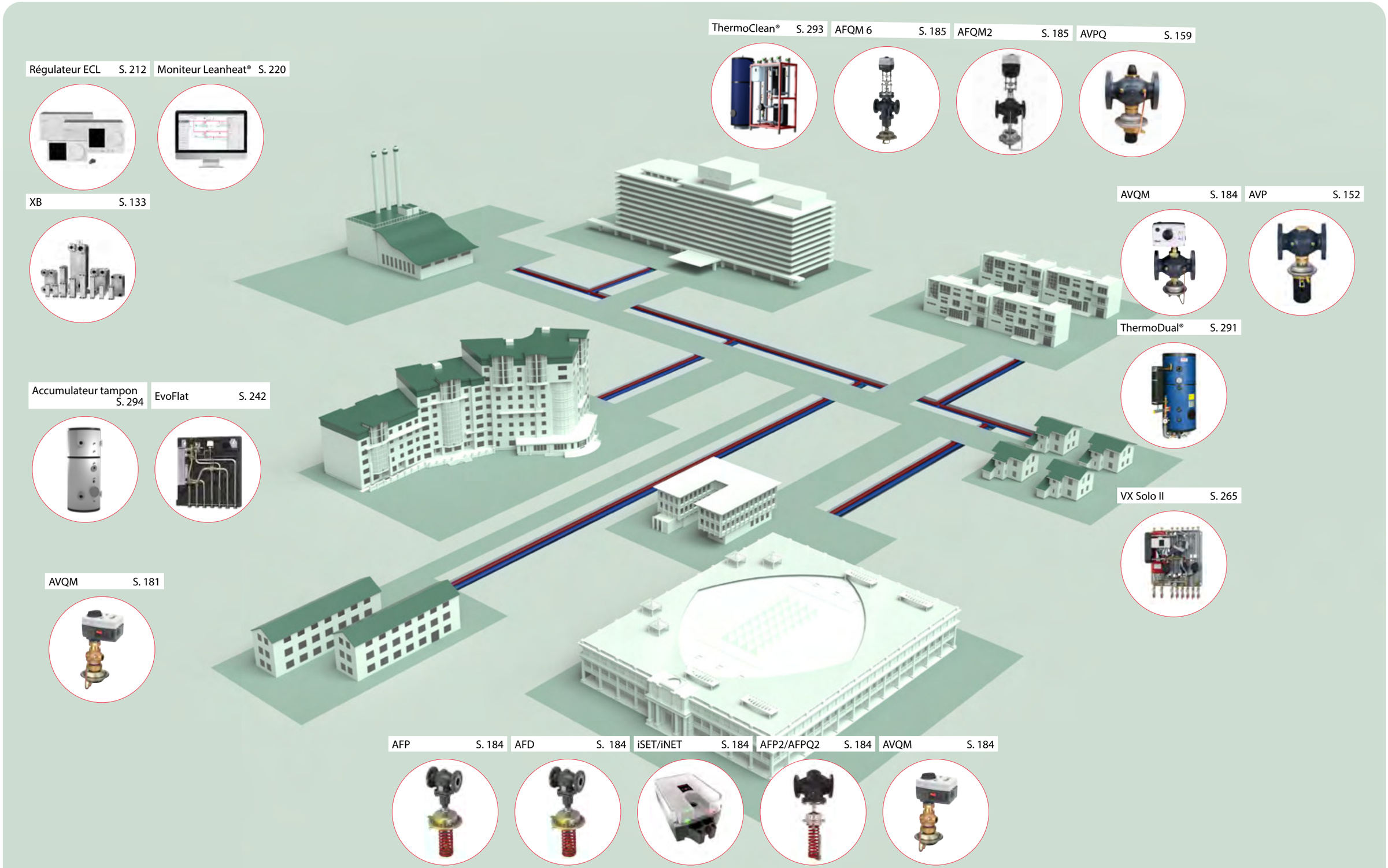

Liste de prix Suisse 1er octobre 2026 • Sous réserve de modifications techniques et d'erreurs. Tous les prix sont des prix de vente conseillés hors TVA.

Éléments de sonde 19
RAX Danfoss Design™ 19
RAX-K Danfoss Design™ 19
RTX Danfoss Design™ 19
X-tra Collection Robinetterie design montage à droite 20
X-tra Collection Robinetterie design montage à gauche 20
Rosaces murales 21
Kit de raccordement pour X-tra Collection 21
Corps de vanne, chromé RA-NCX 21
Raccords de retour, chromés RLV-CX 21
Kit de robinetterie VHX-Duo 22
Kit de robinetterie VHX-Mono 22
Rosaces murales 22
Eléments thermostatiques AVEO 23
Eléments thermostatiques AVEO 23
Éléments de sonde Danfoss Design™ RAX 25
Éléments de sonde Danfoss Design™ RAX-K 25
Éléments de service 26
Têtes thermostatiques de service RA/VL 26
Têtes thermostatiques de service RA/V 26
Éléments de réglage à distance et adaptateurs 27
Élément de réglage à distance 27
Adaptateur pour éléments de réglage à distance 27
Corps de vanne préréglable indépendant de la pression 28
RA-DV Dynamic Valve™ 28
Blocs de robinets indépendants de la pression RLV-KDV 29
Raccords universels indépendants de la pression VHS-DV 29
Corps de vanne préréglables 30
Corps de vanne RA-N 30
Corps de vanne spécial 32
Corps de vannes Typee RA-G a imortante valeur kv, pour installations monotubes conventionnelles 32
Corps de vanne spécial RA-FN 32
Corps de vanne spécial RA-UR 33
Corps de vanne spécial RA-FN 33
Limiteurs de température de retour thermostatiques 34
Limiteur de température de retour FJVR 34
Raccords-unions de retour 35
RLV 35
Vannes tube plongeur pour installations de chauffage monotube 36
Corps combinés pour installations monotubes, Typee RA-KE, RA-KEW 36
Vannes à lance pour installations de chauffage monotube 37
Corps monopoints de Typee RA 15/6T 37
Vannes tube plongeur pour installations de chauffage bitube 38
Corps combinés pour installations bitubes Typee RA-K, RA-KW 38
Vannes à lance pour installations de chauffage bitube 39
Corps monopoints de Typee RA 15/6TB 39
Armature de raccordement universelle 40
VHS-UN 40
VHS-UR 40
VHS-E 40
Kits d'inserts de vannes 41
Corps de vanne, pièces de rechange et accessoires 42
Bloc de démontage 42
Presse-étoupe 42
Parties internes de vannes, presse-étoupe inclus 42

Parties internes de vannes, presse-étoupe inclus 43
Inserts de vanne préréglables pour la transformation d'anciennes soupapes 43
Insert de vanne pour soupapes Rigis 43
Presse-étoupe 43
Raccords et matériel de montage 44
Visserie standard 44
Embouts courts pour RA, RAV, RAVL, RLV, AVDO 44
Embout long pour RA, RAV, RAVL, RLV, AVDO 44
Embouts réduits pour RA, RAV, RAVL, RLV 44
Bouchons 44
Raccords à compression 45



RAX Danfoss Design™



rempli de liquide, adapté à tous les corps de vanne de la série RA 2000, de la X-tra-Collection ainsi qu'aux vannes encastrées de Danfoss dans les radiateurs à vanne, blocage zéro[1)] en plus de la protection antigel

Typee	Version	Plage de températures °C	UE/Pce	N° de commande	CHF	WG
RAX	Élément de sonde, RAL 9016	8-28	35	013G6070	36.20	03
RAX	Élément de sonde, chrome		35	013G6170	52.10	
RAX	Élément de sonde, noir profond, RAL 9005		35	013G6075	43.20	

RAX-K Danfoss Design™



rempli de liquide, avec écrou-raccord pour le raccordement direct avec toutes les vannes adaptées à la construction avec raccord fileté M30x1,5, blocage du zéro1[1)] en plus de la protection antigel

Typee	Version	Plage de températures °C	UE/ pièce	N° de commande	CHF	WG
RAX-K	Élément de sonde, RAL 9016	8-28	35	013G6080	42.90	03
RAX-K	Élément de sonde, chrome		35	013G6180	39.50	

RTX Danfoss Design™



(comme limiteur de température de retour), rempli de liquide, adapté au corps de vanne pour montage dans le retour, RA-URX, RA-UR, RA-FN et VHS-UR, y compris presse-étoupe de remplacement, blocage du zéro1[1)] en plus de la protection antigel

Typee	Version	Plage de températures °C	N° de commande	CHF	WG
RTX	Élément de sonde RAL 9016	10-60	013G6090	66.40	03
RTX	Élément de sonde, chrome		013G6190	89.60	

Accessoire



Antivol ou anneau décoratif pour éléments de sonde RAX-K, RAL 9016, avec raccord fileté M30 x 1,5

Désignation	MLE/Pce.	N° de commande	CHF	WG
Antivol ou anneau décoratif pour éléments de sonde RAX-K, RAL 9016 (emballage de 10 x 2 demi-coques)	10	013G5287	2.60	03
Antivol pour sondes RAX, RTX et Danfoss Ally™, Danfoss Eco™ (5 x 10 pièces/emballage)	50	013G1232	0.15	

X-tra Collection Robinetterie design montage à droite



comprenant un élément de sonde RAX rempli de liquide, un corps de vanne un RA-URX pour montage à droite, montage de la vanne sur le retour

Typee	Version	Plage de températures °C	N° de commande	CHF	WG
X-tra Collection	Kit de robinetterie design, RAL 9016	8-28	013G4007	203.00	03
	Kit de robinetterie design, chrome		013G4003	244.00	

X-tra Collection Robinetterie design montage à gauche



Kit de robinetterie design X-tra Collection, comprenant un élément de sonde RAX rempli de liquide, un corps de robinet RA-URX pour montage à gauche, montage du robinet sur le retour

Typee	Version	Plage de températures °C	N° de commande	CHF	WG
X-tra Collection	Kit de robinetterie design, RAL 9016	8-28	013G4008	203.00	03
	Kit de robinetterie design, chrome		013G4004	244.00	

Accessoire

Version	MLE/Pce.	N° de commande	CHF	WG
Joint torique	5	013G4149	6.80	03

Liste de prix Suisse 1er octobre 2026 • Sous réserve de modifications techniques et d'erreurs. Tous les prix sont des prix de vente conseillés hors TVA.

Retour à l'aperçu

Rosaces murales



composé de deux rosaces rabattables et d'un tube de transfert

Désignation	N° de commande	CHF	WG
Rosaces murales pour raccord standard, RAL 9016	013G3132	20.60	03
Rosaces murales pour raccord standard, chrome	013G3133	41.40	

Kit de raccordement pour X-tra Collection



composé de 2 tubes en cuivre (12 mm) avec filetage extérieur ½" d'un côté et de deux raccords à compression avec filetage mâle ½" x 12 mm et deux douilles de support

Désignation	N° de commande	CHF	WG
Kit de raccordement pour X-tra Collection	013G3127	20.60	03

Corps de vanne, chromé RA-NCX



avec préréglage, pour installations d'eau chaude à pompe, chromé, avec embout auto-étanche, (avec capuchon de protection rouge)

Typee	Version	Valeur k_v pour plage AP[1] ≤ 1K/2K avec sonde RA[2]	valeur k_{vs} avec actionneur	Raccordement radiateur	Raccordement installation	N° de commande	CHF	WG
RA-NCX 15	Coudé	0,43/0,73	0,04-0,90	R ½	Rp ½	013G4237	41.40	03
RA-NCX 15	Droit					013G4238	41.40	
RA-NCX 15	Coudé à droite					013G4239	45.10	
RA-NCX 15	Coudé à gauche					013G4240	45.10	

Raccords de retour, chromés RLV-CX



verrouillable, réglable, avec possibilité de raccordement pour robinetterie de remplissage et de vidange, avec embout auto-étanche, chromé

Typee	Version	Valeur k_{vs}	Raccordement radiateur	Raccordement installation	N° de commande	CHF	WG
RLV-CX 15	Coudé	2,5	R ½	Rp ½	003L0273	25.10	03
RLV-CX 15	Droit				003L0274	25.10	

Accessoire



Typee / Désignation	MLE/Pce.	N° de commande	CHF	WG
Capuchon pour RLV-CX (chrome)	10	003L0104	7.00	03

REMARQUE : Pour les connecteurs chromés, voir page 45

[1] La plage AP signifie plage proportionnelle de dimensionnement, définition voir DIN V 4701/10.
[2] Avec thermostat de radiateur électronique Danfoss Ally™, Danfoss Eco™ écart de réglage 0,2 K, valeur k_v de dimensionnement comme plage AP 2 K.

Liste de prix Suisse 1er octobre 2026 • Sous réserve de modifications techniques et d'erreurs. Tous les prix sont des prix de vente conseillés hors TVA.

Retour à l'aperçu

Kit de robinetterie VHX-Duo



avec un élément de sonde RAX rempli de liquide pour la régulation de la température ambiante, entraxe 50 mm, préréglable et blocable, montage de la sonde possible à droite ou à gauche, vanne sur le retour

Typee	Désignation	Version	Valeur k_{vs}	Raccordement radiateur	Raccordement installation	N° de commande	CHF	WG
VHX-Duo	Kit de robinetterie design, RAL 9016	Coudé	0,56	½" AG	½" IG	013G4281	203.00	03
VHX-Duo	Kit de robinetterie design, RAL 9016	Droit				013G4278	203.00	
VHX-Duo	Kit de robinetterie design, chrome	Coudé				013G4279	239.00	
VHX-Duo	Kit de robinetterie design, chrome	Droit				013G4276	239.00	

Kit de robinetterie VHX-Mono



avec un élément de sonde RAX rempli de liquide pour la régulation de la température ambiante, préréglable et blocable, montage de la sonde possible à droite ou à gauche, vanne dans le retour, uniquement pour l'utilisation dans des installations bitube

Typee	Désignation	Version	Valeur k_{vs}	Raccordement radiateur	Raccordement installation	N° de commande	CHF	WG
VHX-Mono	Kit de robinetterie design, RAL 9016	Coudé	0,45	½" AG	½" IG	013G4287	203.00	03
VHX-Mono	Kit de robinetterie design, RAL 9016	Droit				013G4284	203.00	
VHX-Mono	Kit de robinetterie design, chrome	Coudé				013G4285	239.00	
VHX-Mono	Kit de robinetterie design, chrome	Droit				013G4282	239.00	

Accessoires VHX DUO

Désignation	N° de commande	CHF	WG
Raccord à vis pour thermoplongeur (pour une autre marque) avec un diamètre max. de 14,4 mm	013G4166	46.30	03
Kit de joints toriques, composé de 3 joints toriques : (Commande : 2 x 013G4179 pour VHX-Duo angle 1 x 013G4179 pour VHX-Mono, angle)	013G4179	4.10	
Kit de joints toriques pour VHX-Duo, droit, comprenant 4 joints toriques	013G4180	4.40	
Kit de joints toriques pour VHX-Mono, droit, composé de 4 joints toriques, MLE 10 pcs.	013G4181	3.20	

Rosaces murales



composé d'une rosace rectangulaire rabattable et de deux tubes de recouvrement pour une distance de raccordement de 50 mm

Désignation	N° de commande	CHF	WG
Rosace murale pour raccord de 50 mm, RAL 9016	013G3207	19.00	03

Liste de prix Suisse 1er octobre 2026 • Sous réserve de modifications techniques et d'erreurs. Tous les prix sont des prix de vente conseillés hors TVA.

Retour à l'aperçu

Eléments thermostatiques AVEO

NOUVEAU



Tête thermostatique AVEO, remplissage de gaz unique, pouvant être limité ou bloqué, avec contact tactile retour d'information tous les 0.5°C pour un réglage précis de la température, s'adapte à tous les corps de vannes de la série RA 2000 et aux vannes encastrées Danfoss dans les radiateurs à vanne, anneau de serrage blanc, RAL 9016

Typee	Version	Plage de températures °C	Longueur de tube capillaire	UE/Pce	N° de commande	CHF	WG
RA 4090	Sonde intégrée, avec fixation par encliquetage, Montage sans outils	7-28		60	015G4090	40.40	03
RA 4092	Sonde à distance, avec fixation par encliquetage, Montage sans outils	7-26	0-2 m	45	015G4092	61.10	

RERMARQUE : Conforme au décret EnEV ou aux normes DIN V 4701-10, PAS 1027 et DIN V 18599-5

Eléments thermostatiques AVEO

NOUVEAU



Éléments de sonde AVEO, remplis de gaz, modèle renforcé pour les autorités, RAL 9016

Typee	Version	Plage de températures °C	Longueur de tube capillaire	UE/Pce	N° de commande	CHF	WG
RA 4040	Capteur monté, version administration renforcée	7-28		48	015G4040	54.00	03
RA 4042	Capteur distant, version administration renforcée	7-26	0-2 m	45	015G4042	78.40	

Accessoires pour modèle renforcé RA 4040/4042



Version / Désignation	MLE/Pce.	N° de commande	CHF	WG
Jeu de tournevis, composé d'une clé hexagonale et d'une clé à fileter		013G1236	44.10	03
Piquets de délimitation pour AVEO têtes thermostatiques (emballage de 30 pièces)		013G1237	30.20	
Antivol pour sondes RA 4040/4042, RAX, RTX (5 x 10 pièces/emballage)	50	013G1232	0.15	
Couverture de l'échelle pour RA 4040/4042	20	015G4952	2.70	

Liste de prix Suisse 1er octobre 2026 • Sous réserve de modifications techniques et d'erreurs. Tous les prix sont des prix de vente conseillés hors TVA.

Retour à l'aperçu

Danfoss Aveo® - La nouvelle série de têtes thermostatiques

Un design moderne et une nouvelle fonctionnalité



Danfoss Aveo®
015G4090

Depuis le lancement de sa vanne thermostatique en 1943, Danfoss a amorcé un véritable tournant en matière de régulation automatique de la température.

Aujourd'hui, 80 ans plus tard, ce produit génial s'est imposé dans le monde entier et est devenu la référence en matière de contrôle de la température ambiante.

L'histoire à succès de cette vanne unique se poursuit de nos jours: sous le nom d'Aveo®, Danfoss lance la prochaine génération à la technique éprouvée avec **gaz intégré** dans un tout nouveau design moderne. Le lancement de la nouvelle série de têtes thermostatiques est prévu en avril.

Quelle est la nouveauté?
Son design, principalement. Celui-ci a été adapté aux besoins des clients en termes de forme et d'apparence. La nouvelle tête thermostatique Danfoss est maniable, esthétique et plus facile à nettoyer grâce à sa nouvelle finition. Outre le design, la nouvelle série présente une caractéristique supplémentaire : un feedback tactile tous les 0,5°C permet une régulation précise de la température et améliore la convivialité, grâce à un réglage audible et perceptible.



Vue éclatée
Aveo®

Suite à la nouvelle gamme de produits, les numéros d'article ainsi que les désignations établis sur le marché, comme par exemple RA2990, vont également changer:

Type	Numéro d'article ANCIEN	Type	Numéro d'article NOUVEAU
RA 2920	013G2920	Aveo RA 4040	015G4040
RA 2922	013G2922	Aveo RA 4042	015G4042
RA 2990	013G2990	Aveo RA 4090	015G4090
RA 2992	013G2992	Aveo RA 4092	015G4092
RA 2951	013G2951	Aveo RA/VL 4051	015G4051
RA 2953	013G2953	Aveo RA/VL 4053	015G4053
RA 2961	013G2961	Aveo RA/V 4061	015G4061
RA 2963	013G2963	Aveo RA/V 4063	015G4063

La série Danfoss Aveo® comprend:
- Des thermostats standard avec sonde intégrée ou à distance
- Des finitions avec raccordement pour vannes de radiateurs et radiateurs avec vannes intégrées, type Danfoss RA
- Des versions avec raccord pour vannes Danfoss, type Danfoss RA/V & RA/VL, kits de service RA/V et RA/VL, presse-étoupe inclus

Caractéristiques:
- Technologie au gaz - un contrôle de la température ultra rapide et précis
- Précision de régulation maximale (CA 0,2 K) selon la norme EN 215 modifiée
- Montage Danfoss RA Click-Fit - rapide, sûr, sans outils
- Design moderne et convivial
- Simple à utiliser, facile à nettoyer
- Dispositifs pour personnes malvoyantes
- **Feedback tactile, tous les 0,5 °C pour une régulation précise de la température et une meilleure convivialité grâce à un réglage audible et perceptible.**
- Dispositifs de limitation et de verrouillage du point de consigne de la température, également disponibles en option
- Réglage antigel
- Protection antivol disponible en usine ou en option

Liste de prix Suisse 1er octobre 2026 • Sous réserve de modifications techniques et d'erreurs. Tous les prix sont des prix de vente conseillés hors TVA.

Retour à l'aperçu

Éléments de sonde Danfoss Design™ RAX



rempli de liquide, adapté à tous les corps de vanne de la série RA 2000, de la X-tra Collection ainsi qu'aux vannes encastrées de Danfoss dans les radiateurs à vanne, sonde de liquide, avec
blocage à zéro[1] en plus de la protection antigel

Typee	Version	Plage de températures °C	UE/Pce	N° de commande	CHF	WG
RAX	Élément de sonde, RAL 9016 [2]	8-28	35	013G6070	36.20	03
RAX	Élément de sonde, chrome [2]		35	013G6170	52.10	
RAX	Élément de sonde, noir profond, RAL 9005		35	013G6075	43.20	

Pièces de rechange et accessoires pour éléments de sonde avec fixation par encliquetage



Version / Désignation	MLE/Pce.	N° de commande	CHF	WG
Antivol pour les sondes avec anneau de serrage blanc	20	013G5245	0.35	03
Aide au démontage pour les sondes avec fixation par encliquetage pour les radiateurs avec ouverture frontale		013G5244	20.60	
Console murale pour sonde à distance RA 2000 avec matériel de fixation		013G5532	6.30	
Jeu de tournevis, composé d'une clé hexagonale et d'une clé à fileter		013G1236	44.10	
Adaptateur angulaire pour éléments de sonde RA 2000 et RAX, pour le raccordement à angle droit sur les radiateurs à vanne et les corps de vanne sans bague anti-rotation		013G1350	29.90	

Réglage manuel



Version / Désignation	MLE/Pce.	N° de commande	CHF	WG
Régulateur manuel spécial pour pression différentielle jusqu'à 10 bar pour corps de vanne RA		013G3300	89.60	03
Régulateur manuel pour corps de vanne RA		013G5002	10.20	

Éléments de sonde Danfoss Design™ RAX-K



rempli de liquide, avec blocage du zéro1[1] en plus de la protection contre le gel, avec écrou-raccord pour le raccordement direct à toutes les vannes adaptées à la construction avec raccord fileté M30 x 1,5

Typee	Version	Plage de températures °C	UE/Pce	N° de commande	CHF	WG
RAX-K	Élément de sonde, RAL 9016 [2]	8-28	35	013G6080	42.90	03
RAX-K	Élément de sonde, chrome [2]		35	013G6180	39.50	

Accessoire



Accessoires pour éléments de sonde RAX-K pour raccord de vanne M30x1,5, RAL 9016

Version / Désignation	MLE/Pce.	N° de commande	CHF	WG
Antivol ou anneau décoratif pour éléments de sonde RAX-K (emballage de 10 x 2 demi-coques)	10	013G5287	2.60	03
Adaptateur angulaire pour éléments de sonde RA 2000 et RAX, pour le raccordement à angle droit sur les radiateurs à vanne ou les corps de vanne avec raccordement M30 x 1,5		013G1360	35.50	
Jeu de tournevis, composé d'une clé hexagonale et d'une clé à fileter		013G1236	44.10	

[1] Fermeture à zéro (position 0) = l'alimentation en eau est interrompue, il n'y a pas de protection contre le gel.
[2] Avec certificat d'hygiène, pour une utilisation dans des zones où l'hygiène est importante.

Liste de prix Suisse 1er octobre 2026 • Sous réserve de modifications techniques et d'erreurs. Tous les prix sont des prix de vente conseillés hors TVA.



RAVL RAVL-N RAVL-S

Têtes thermostatiques de service RA/VL

NOUVEAU

Tête thermostatique AVEO pour boîtier RA/VL, remplissage de gaz unique, limiteur ou bloquable, avec feedback tactile tous les 0.5°C pour un réglage précis de la température, RAL 9016

Typee	Version	Plage de températures °C	Longueur de tube capillaire	UE/Pce	N° de commande	CHF	WG
RA/VL	Sonde intégrée	7-28		30	015G4051	51.00	03
	Sonde à distance	7-26	0-2 m	45	015G4053	73.20	



RAV RAV-N

Têtes thermostatiques de service RA/V

NOUVEAU

Tête thermostatique AVEO pour boîtier RA/VL, remplissage de gaz unique, limiteur ou bloquable, avec feedback tactile tous les 0.5°C pour un réglage précis de la température, RAL 9016[1)]

Typee	Version	Plage de températures °C	Longueur de tube capillaire	UE/Pce	N° de commande	CHF	WG
RA/V	Sonde intégrée	5-26		30	015G4061	55.30	03
	Sonde à distance		0-2 m	45	015G4063	77.20	



Pièces de rechange et accessoires

Version / Désignation	MLE/Pce.	N° de commande	CHF	WG
Capuchon pour autorités pour RA/VL	10	015G4950	12.20	03
Adaptateur pour nouvel élément de réglage à distance sur boîtier RAVL		013G5192	19.20	
Presse-étoupe pour boîtier RAVL	10	013U0070	14.70	
Capuchon pour autorité pour RA/V	10	015G4950	12.20	
Adaptateur pour nouvel élément de réglage à distance sur boîtier RAV		013G5193	19.20	
Presse-étoupe pour boîtier RAV	10	013U0070	14.70	

[1)] Les éléments de sonde RAVL et RAV sont remplacés par RA/VL et RA/VL

Liste de prix Suisse 1er octobre 2026 • Sous réserve de modifications techniques et d'erreurs. Tous les prix sont des prix de vente conseillés hors TVA.

Retour à l'aperçu

Élément de réglage à distance



rempli de liquide, s'adapte à tous les corps de vanne de la série RA 2000, blanc (RAL 9016)

Typee	Version	Plage de températures °C	Longueur de tube capillaire	UE/Pce	N° de commande	CHF	WG
RA 5062	Élément de réglage à distance avec sonde intégrée	8-28	2 m	24	013G5062	146.00	03
RA 5065			5 m	24	013G5065	157.00	
RA 5068			8 m	24	013G5068	148.00	
RA 5075			15 m	24	013G5075	246.00	
RA 5074	Élément de réglage à distance avec sonde à distance		2+2 m	20	013G5074	221.00	

Adaptateur pour éléments de réglage à distance



Désignation	N° de commande	CHF	WG
Adaptateur pour élément de réglage à distance sur boîtier avec raccord fileté M30x1,5	013G5194	19.20	03
Adaptateur pour élément de réglage à distance sur boîtier RAVL	013G5192	19.20	
Adaptateur pour élément de réglage à distance sur boîtier RAV	013G5193	19.20	

Liste de prix Suisse 1er octobre 2026 • Sous réserve de modifications techniques et d'erreurs. Tous les prix sont des prix de vente conseillés hors TVA.

Retour à l'aperçu

Corps de vanne préréglable indépendant de la pression

RA-DV Dynamic Valve™

avec préréglage, pour installations d'eau chaude à pompe bitube, nickelé mat (avec capuchon de protection vert), PN 10, température du fluide 2-95 °C



KEYMARK certifié et testé selon la norme EN 215.





Typee	Version[1]	Débit [l/h] Min. Pression différentielle 0,1 bar	Raccord		UE/Pce	N° de commande	CHF	WG
		Sondes	Radiateur	Installation				
RA-DV 10	Coudé	RAX: 10-110 RA 2000/AVEO: 10-125	R ⅜	Rp ⅜	60	013G7721	36.30	03
	Droit				60	013G7722	36.30	
	UK (Axial)				75	013G7709	40.20	
	Coudé, à droite				60	013G7717	44.60	
	Coudé, à gauche				60	013G7718	43.40	
RA-DV 15	Coudé		R ½	Rp ½	36	013G7723	37.90	
	Droit				60	013G7724	37.90	
	UK (Axial)				75	013G7710	41.40	
	Coudé, à droite				60	013G7719	46.90	
	Coudé, à gauche				60	013G7720	46.90	
RA-DV 20	Coudé		R ¾	Rp ¾	36	013G7725	45.80	
	Droit				36	013G7726	45.80	

Tous les éléments Danfoss RA et Danfoss Ally™, Danfoss Eco™ et *Danfoss Design*™ éléments de sonde



Coudé



Droit



Axial



Avec angle droit, à gauche



Avec angle droit, à droite





Kit d'inserts de vanne



Accessoire

Typee / Désignation	MLE/ Pce	N° de commande	CHF	WG
NOUVEAU Adaptateur de mesure de pression différentielle pour l'optimisation des pompes en combinaison avec PFM 100 (voir page 59) pour toutes les vannes RA de Danfoss (par ex. RA-DV, VHS-DV, RA-N, VHS, ...)		013G7861	282.00	03
Kit d'inserts de vanne, composé de : régulateur de pression différentielle, insert de vanne, presse-étoupe	5	013G7831	29.30	
Presse-étoupe	10	013G0290	14.50	
Bloc de démontage [2]		013G7826	1'100.00	

Danfoss *Dynamic Valve*™, aperçu des avantages	
Avantages	Avantages
construction de la valve 2 en 1 : corps de vanne thermostatique et régulateur de pression différentielle	Équilibrage hydraulique simple, moins de composants, pas de vannes de régulation
Une philosophie de préréglage qui a fait ses preuves	Préréglage sans outils
Débit constant entre 10 et 60 kPa	Seulement 10 kPa de pression différentielle minimale
Certifié DIN EN 215 avec thermostat RAW	Régulation précise de la température ambiante
Possibilité de mesurer la pression différentielle sur le DV	Test de pression et optimisation des pompes
Design	Courtes longueurs de montage, surface lisse
Longueurs de montage identiques à celles des robinets thermostatiques disponibles dans le commerce (selon EN 215)	Peut être remplacé sans modification
Optimal pour la planification - l'installation - les économies d'énergie - la réduction des coûts	

[1] Versions en longueurs courtes (NF) sur demande.
[2] Vous trouverez d'autres blocs de démontage à la page 42

Liste de prix Suisse 1er octobre 2026 • Sous réserve de modifications techniques et d'erreurs. Tous les prix sont des prix de vente conseillés hors TVA.

Blocs de robinets indépendants de la pression RLV-KDV



pour radiateurs à vanne dans les installations bitubes avec régulateur de pression différent intégré dans le départ pour des débits d'eau constants sur le radiateur. Incl. pièce de racco étanche Raccord en laiton, nickelé mat,
filetage mâle G ¾" préparé pour un raccordement par serrage, verrouillable et vidangeable

Typee	Version	Plage de débit (l/h) min. Pression différentielle 0,15 bar avec sonde RA		Raccord		UE/Pce	N° de commande	CHF	WG
		avec les vannes encastrées RA-N	avec les vannes encastrées RA-U	Radiateur	Installation				
RLV-KDV	Droit	34-150	13-106	R ½	G ¾	15	013G7870	60.90	03
	Coude, départ à droite					15	013G7871	60.90	
	Coude, départ à gauche					15	013G7872	60.90	
	Droit			G ¾		15	013G7873	60.90	
	Coude, départ à droite					15	013G7874	60.90	
	Coude, départ à gauche					15	013G7875	60.90	

Raccords universels indépendants de la pression VHS-DV

NOUVEAU



pour radiateurs à vanne dans les installations bitubes avecrégulateur de pression différentielle à membrane intégré et vanne préréglable intégrée pour des débits d'eau constants sur le radiateur. Incl. raccord auto-étanche raccord en laiton, nickelé mat, filetage mâle G ¾. Prépa pour un raccordement par serrage, verrouillable et, selon le modèle, vidangeable.

Typee	Version	Plage de débit [l/h] Min. Pression différentielle 0,1 bar	Raccord		UE/ Pce	N° de commande	CHF	WG
		Sondes	HK	Installation				
VHS-DV	DG, disposition de la sonde à droite ou à gauche, insert de vanne dans le départ	RAX: 10-110 RA 2000/AVEO: 10-125	R ½	G ¾	24	013G7876	84.00	03
	DG, disposition de la sonde à droite ou à gauche, insert de vanne dans le retour1)				24	013G7915	84.00	
	Coudé, disposition de la sonde à droite, insert de vanne sur le départ				24	013G7877	84.00	
	Coudé, disposition de la sonde à gauche, insert de vanne sur le départ				24	013G7878	84.00	
	Coudé, disposition de la sonde à droite, insert de vanne dans le retour1)				24	013G7916	84.00	
	Coudé, disposition de la sonde à gauche, insert de vanne dans le retour1)				24	013G7917	84.00	
	DG, disposition de la sonde à droite ou à gauche, insert de vanne dans le départ		G ¾		24	013G7879	82.30	
	Coudé, disposition de la sonde à droite, insert de vanne sur le départ				24	013G7880	82.30	
	Coudé, disposition de la sonde à gauche, insert de vanne sur le départ				24	013G7881	82.30	



Accessoire

NOUVEAU

Typee / Désignation	Raccord ½" N° de commande	Raccord ¾		WG
		N° de commande	CHF	
Couverture plastique pour VHS-DV droit avec disposition des sondes à droite en RAL 9016	013G7956	013G7961	9.90	03
Couverture plastique pour VHS-DV droit avec disposition des sondes à gauche en RAL 9016	013G7950	013G7964	9.90	
Couverture plastique pour VHS-DV d'angle avec disposition des sondes à droite en RAL 9016	013G7973	013G7955	9.90	
Couverture plastique pour VHS-DV d'angle avec disposition des sondes à gauche en RAL 9016	013G7966	013G7970	9.90	
Couvercle en plastique pour VHS-DV droit avec disposition de la sonde à droite en chrome	013G7963	013G7962	24.70	
Couvercle en plastique pour VHS-DV droit avec disposition de la sonde à gauche en chrome	013G7954	013G7965	24.70	
Couverture plastique pour VHS-DV d'angle avec disposition des sondes à droite en chrome	013G7975	013G7968	24.70	
Couvercle en plastique pour VHS-DV d'angle avec disposition de la sonde à gauche en chrome	013G7972	013G7971	24.70	

1) également combinable avec l'élément de sonde RTX et le presse-étoupe correspondant comme limiteur de température de retour

Liste de prix Suisse 1er octobre 2026 • Sous réserve de modifications techniques et d'erreurs. Tous les prix sont des prix de vente conseillés hors TVA.



Corps de vanne RA-N

avec préréglage, pour installations d'eau chaude à pompe, nickelé mat
(avec capuchon de protection rouge)

Typee	Version	Valeurs k_v pour plage AP[1] ≤ 1K/2K avec sonde RA[2]	valeur k_{vs} avec actionneur	Raccord		UE/Pce	N° de commande	CHF	WG
				Radiateur	Installation				
RA-N 10	Coudé	0,34/0,56	0,04-0,65	R ³/₈	Rp ³/₈	90	013G0031	24.00	
	Droit					90	013G0032	24.00	
	UK (Axial)					75	013G0151	25.70	
	Coudé à droite					54	013G0231	30.70	
	Coudé à gauche					54	013G0232	30.70	
RA-N 15	Coudé	0,43/0,73	0,04-0,90	R ½	Rp ½	75	013G0033	25.50	
	Droit					60	013G0034	25.50	
	UK (Axial)					75	013G0153	27.30	03
	Coudé à droite					54	013G0233	33.00	
	Coudé à gauche					54	013G0234	33.00	
RA-N 20	Coudé	0,59/1,04	0,10-1,40	R ¾	Rp ¾	36	013G0035	29.90	
	Droit					36	013G0036	29.90	
	UK (Axial)	0,50/0,80	0,16-1,00			56	013G0155	36.70	
RA-N 25	Coudé	0,59/1,04	0,10-1,40	R 1	Rp 1	30	013G0037	63.50	
	Droit					30	013G0038	63.50	



RA-N avec embout auto-étanche

Typee	Version	Valeurs k_v pour plage AP[1] ≤ 1K/2K avec sonde RA[2]	valeur k_{vs} avec actionneur	Raccord		UE/Pce	N° de commande	CHF	WG
				Radiateur	Installation				
RA-N 15	Coudé	0,43/0,73	0,04-0,90	R½	Rp½	75	013G0115	35.00	
	Droit					60	013G0116	35.00	03
	UK (Axial)					75	013G0117	36.50	

[1] La plage AP signifie plage proportionnelle de dimensionnement, définition voir DIN V 4701/10.
[2] Avec thermostat de radiateur électronique Danfoss Ally™, Danfoss Eco™ écart de réglage 0,2 K, valeur k_v de dimensionnement comme plage AP 2 K.

Liste de prix Suisse 1er octobre 2026 • Sous réserve de modifications techniques et d'erreurs. Tous les prix sont des prix de vente conseillés hors TVA.



RA-N avec Pressfit et embout auto-étanche

Pour les outils et mâchoires de sertissage correspondants, voir la fiche technique.

Typee	Version	Valeurs k_v pour plage AP[1] ≤ 1K/2K avec sonde RA[2]	valeur k_{vs} avec actionneur	Raccord		UE/Pce	N° de commande	CHF	WG
				Radiateur	Installation				
RA-N 15 Pressfit	Coudé	0,43/0,73	0,04-0,90	R ½	15 mm	60	013G3237	33.30	03
	Droit					60	013G3238	33.30	
	UK (Axial)					36	013G3239	37.30	



Coudé



Droit



Axial

REMARQUE : Les corps de vanne RA-N et RA-UN répondent à l'exigence fondamentale de la norme VOB partie C DIN 18380, paragraphes 3.1.1. et 3.5.1. concernant l'équilibrage hydraulique. Pour les corps de vanne chromés RA-NCX, voir page 21.

[1] La plage AP signifie plage proportionnelle de dimensionnement, définition voir DIN V 4701/10.
[2] Avec thermostat de radiateur électronique Danfoss Ally™, Danfoss Eco™ écart de réglage 0,2 K, valeur k_v de dimensionnement comme plage AP 2 K.

Liste de prix Suisse 1er octobre 2026 • Sous réserve de modifications techniques et d'erreurs. Tous les prix sont des prix de vente conseillés hors TVA.

Retour à l'aperçu

Corps de vannes Typee RA-G a imortante valeur kv, pour installations monotubes conventionnelles



pour de grandes quantités d'eau ou en disposition monotube à cheval, nickelé mat (avec capuchon de protection gris)

Typee	Version	Valeur Kv_v pour plage AP ≤ 1K/2K avec sonde RA	valeur k_{vs} avec actionneur	Raccord		UE/Pce	N° de commande	CHF	WG
				Radiateur	Installation				
RA-G 15	Coudé	0,94/1,63	4,30	R ½	Rp ½	75	013G1676	56.20	03
	Droit		2,30			60	013G1675	56.20	
RA-G 20	Coudé	1,11/2,06	5,01	R ¾	Rp ¾	36	013G1678	59.60	
	Droit		3,81			36	013G1677	59.60	
RA-G 25	Coudé	1,16/2,27	5,50	R 1	Rp 1	30	013G1680	102.00	
	Droit		4,58			30	013G1679	102.00	

Corps de vanne spécial RA-FN



sans préréglage, conviennent aux installations de chauffage bitube avec pompe (avec capuchon de protection gris)

Typee	Version	valeur k_{vs} avec actionneur	Raccord		UE/Pce	N° de commande	CHF	WG
			Radiateur	Installation				
RA-FN 10	Coudé	0,56	R ⅜	Rp ⅜	90	013G0021	26.00	03
	Droit				90	013G0022	26.00	
	UK (Axial)				75	013G0141	27.90	
RA-FN 15	Coudé	0,73	R ½	Rp ½	75	013G0023	27.70	03
	Droit				60	013G0024	27.70	
	UK (Axial)				75	013G0143	29.60	
RA-FN 20	Coudé	1,04	R ¾	Rp ¾	36	013G0025	32.40	03
	Droit				36	013G0026	32.40	
	UK (Axial)				56	013G0145	39.70	
RA-FN 25	Coudé	1,04	R 1	Rp 1	30	013G0027	66.70	03
	Droit				30	013G0028	66.70	

Liste de prix Suisse 1er octobre 2026 • Sous réserve de modifications techniques et d'erreurs. Tous les prix sont des prix de vente conseillés hors TVA.

Retour à l'aperçu



Corps de vanne spécial RA-UR

avec préréglage très fin pour le montage dans le retour ou
en cas d'inversion des circuits aller et retour, nickelé mat (avec capuchon de protection jaune)

Typee	Version	Valeur Kv_v pour plage AP ≤ 1K/2K avec sonde RA	valeur k_{vs} avec actionneur	Raccord		UE/Pce	N° de commande	CHF	WG
				Radiateur	Installation				
RA-UR 10[3)]	Coudé	0,30/0,47	0,03-0,53	R ³/₈	Rp ³/₈	90	013G3299	39.20	03
	Droit					90	013G3298	39.20	
	UK (Axial)					75	013G3297	41.90	
RA-UR 15[3)]	Coudé			R ½	Rp ½	60	013G3229	44.90	
	Droit					60	013G3228	44.90	



Corps de vanne spécial RA-FN

sans préréglage pour le montage dans le retour ou
en cas d'inversion des circuits aller et retour, nickelé mat (avec capuchon de protection gris)

Typee	Version	valeur k_v pour plage AP ≤ 1K/2K avec Sonde RA	valeur k_{vs} avec actionneur	Raccord		N° de commande	CHF	WG
				Radiateur	Installation			
RA-FN 15[3)]	Coudé	0,43/0,73	0,90	R ½	Rp ½	013G3227	44.20	03
	Droit					013G3226	44.20	

REMARQUE : Si les radiateurs fonctionnent avec un départ et un retour inversés, il faut s'attendre à des performances réduites.



Limiteur de température de retour FJVR

Régulateur rempli de gaz, RAL 9010

Typee	Plage de températures °C	UE/Pce	N° de commande	CHF	WG
FJVR	10-50	60	003L1040	43.30	03
	10-80	60	003L1070	43.30	



Corps de vanne, nickelé mat, dimensions selon DIN 3841

Typee	Version	Valeur K_{vs}	Raccord	UE/Pce	N° de commande	CHF	WG
FJVR 10	Droit	0,39	Entrée R 3/8 Sortie G 3/8	75	003L1010	34.50	03
	Coudé			75	003L1009	34.50	
FJVR 15	Droit	0,68	Entrée R 1/2 Sortie G 1/2	60	003L1014	36.20	
	Coudé	0,90		60	003L1013	36.20	

Liste de prix Suisse 1er octobre 2026 • Sous réserve de modifications techniques et d'erreurs. Tous les prix sont des prix de vente conseillés hors TVA.

Retour à l'aperçu

RLV



verrouillable, réglable, avec possibilité de raccordement pour robinetterie de remplissage et de vidange nickelé mat

Typee	Version	Valeur $_k$vs	Raccord		MLE/ Pce.	UE/Pce	N° de commande	CHF	WG
			Radiateur	Installation					
RLV 10	Coudé	1,8	R ⅜	Rp ⅜	10	10	003L0141	14.60	03
	Droit					10	003L0142	14.60	
RLV 15	Coudé	2,5	R ½	Rp ½	8	8	003L0143	15.40	
	Droit					8	003L0144	15.40	
RLV 20	Coudé	3,0	R ¾	Rp ¾		8	003L0145	21.60	
	Droit					8	003L0146	21.60	

RLV avec embout auto-étanche



Typee	Version	Valeur $_k$vs	Raccord		MLE/ Pce.	UE/Pce	N° de commande	CHF	WG
			Radiateur	Installation					
RLV 15	Coudé	2,5	R ½	Rp ½	10	80	003L0343	20.90	03
	Droit					80	003L0344	20.90	

RLV avec Pressfit et embout auto-étanche



Typee	Version	Valeur $_k$vs	Raccord		UE/Pce	N° de commande	CHF	WG
			Radiateur	Installation				
RLV Pressfit	Coudé	2,5	R ½	15 mm	60	003L1825	22.30	03
	Droit				60	003L1824	22.30	

REMARQUE : Pour les outils et mâchoires de sertissage correspondants, voir la fiche technique.

Vannes tube plongeur pour installations de chauffage monotube



Corps combinés pour installations monotubes, Typee RA-KE, RA-KEW

verrouillable, part fixe du corps de chauffe =35, nickelé mat,
Entraxe : 40 mm (DG), 35 mm (coudé)

Typee	Version Emballage en kit	Valeur k_v pour Xp=2K[1)]	Raccord		UE/ Pce	N° de commande	CHF	WG
			Radiateur	Installa-tion				
RA-KE	Kit RA-KE (raccordement au sol) composé de : 1 vanne à passage direct avec coude, 1 boîtier d'accouplement avec fermeture pour raccordement au sol, 2 raccords à compression pour tube plongeur (013G4115)	2,5	R ½	G ¾ A	24	013G3341	125.00	03
RA-KEW	Kit RA-KEW (raccord mural) composé de : 1 vanne à passage direct avec coude, 1 boîtier d'accouplement avec arrêt pour raccordement mural, 2 raccords à compression pour tube plongeur (013G4115). Raccordement à droite ou à gauche.				24	013G3343	125.00	

Tube de raccord

Typee / Désignation	MLE/ Pce.	N° de commande	CHF	WG
Longueur 650 mm, Ø 15 mm diamètre mâle	10	013G3378	22.50	03
Longueur 950 mm, Ø 15 mm diamètre mâle		013G3377	25.10	



Typee	Version Retrait individuel	Valeur k_v pour Xp=2K[1)]	Raccord		N° de commande	CHF	WG
			Radiateur	Installation			
RA-KE	Corps de vanne, passage avec coude, y compris raccord à compression (013G4115) pour tube plongeur (15 mm)	2,5	R ½		013G3362	46.80	03
	Boîtier d'accouplement avec fonction d'arrêt pour raccordement au sol, y compris raccord à compression (013G4115) pour tube plongeur			G ¾ A	013G3366	77.50	
RA-KEW	Boîtier d'accouplement pour raccordement mural avec fonction d'arrêt, y compris raccord à compression (013G4115) pour tube plongeur, Raccordement à droite ou à gauche				013G3368	70.70	

REMARQUE : Raccord à compression pour le raccordement côté tube de RA-KE, et RA-KEW voir page 45.

[1)] Avec thermostat de radiateur électronique Danfoss Ally™, Danfoss Eco™ écart de réglage 0,2 K, valeur k_v de conception comme plage AP 2 K.

Liste de prix Suisse 1er octobre 2026 • Sous réserve de modifications techniques et d'erreurs. Tous les prix sont des prix de vente conseillés hors TVA.

Vannes à lance pour installations de chauffage monotube



raccord inférieur raccord latéral

Corps monopoints de Typee RA 15/6T

pour installations monotubes, nickelé mat, bypass dans le corps,
part fixe du corps de chauffe =35, avec lance divisée, entraxe 40 mm

Typee	Version	Valeur k_v pour Xp=2K[1)]	Raccord		UE/Pce	N° de commande	CHF	WG
			Radiateur	Installation				
RA 15/6T[1)]	Raccord inférieur	2,0	R ½	Rp ½	20	013G3220	78.40	03
				G ¾ A	20	013G3218	78.40	
	Raccord latéral			Rp ½	20	013G3270	78.40	
				G ¾ A	20	013G3268	78.40	

Accessoire

Typee / Désignation	MLE/ Pce.	N° de commande	CHF	WG
Rosace double (PVC blanc) pour tube Ø 15-16-18, entraxe 40 mm	10	192H0160	4.90	03
Kit de pièces de rechange pour vanne de lance (lance et ailette)	15	013G3060	19.60	
R ½ embout pour vanne à lance	5	013L2324	16.10	
R ¾ écrou-raccord		013G3184	10.90	

REMARQUE : Raccord à compression pour le raccordement côté tube de RA 15/6T voir page 45.

[1)] L' adéquation des vannes avec le radiateur utilisé doit être vérifiée auprès du fabricant du radiateur.

Liste de prix Suisse 1er octobre 2026 • Sous réserve de modifications techniques et d'erreurs. Tous les prix sont des prix de vente conseillés hors TVA.

Retour à l'aperçu

Vannes tube plongeur pour installations de chauffage bitube



Corps combinés pour installations bitubes Typee RA-K, RA-KW

pour installations bitube, verrouillables, nickelees mat,
Entraxe : 40 mm (DG), 35 mm (coude)

Typee	Version Emballage en kit	Valeur k_v pour Xp=2K[1)]	Raccord Radiateur	Raccord Installation	UE/Pce	N° de commande	CHF	WG
RA-K	Kit RA-K (raccordement au sol) composé de : 1 vanne à passage direct avec coude, 1 boîtier d'accouplement avec fermeture pour raccordement au sol, 2 raccords à compression (013G4115)	0,04-0,73	R ½	G ¾ A	24	013G3342	125.00	03
RA-KW	Kit RA-KW (raccord mural) composé de : 1 vanne à passage direct avec coude, 1 boîtier d'accouplement avec arrêt pour raccordement mural, 2 raccords à compression (13G4115), raccordement à droite ou à gauche				24	013G3344	125.00	

Tubes de liaison

Typee / Désignation	MLE/ Pce.	N° de commande	CHF	WG
Longueur 650 mm, Ø 15 mm diamètre mâle	10	013G3378	22.50	03
Longueur 950 mm, Ø 15 mm diamètre mâle		013G3377	25.10	



Typee	Version Retrait individuel	Valeur k_v pour Xp=2K[1)]	Raccord Radiateur	Raccord Installation	N° de commande	CHF	WG
RA-K	Corps de vanne, passage avec coude, y compris raccord à compression (013G4115) pour tube plongeur (15 mm)	0,04-0,73	R ½		013G3363	44.50	03
	Boîtier d'accouplement avec fonction d'arrêt pour raccordement au sol, y compris raccord à compression (013G4115) pour tube plongeur			G ¾ A	013G3367	77.50	
RA-KW	Boîtier d'accouplement pour raccordement mural avec fonction d'arrêt, y compris raccord à compression (013G4115) pour tube plongeur, Raccordement à droite ou à gauche				013G3369	77.50	

REMARQUE : Raccord à compression pour le raccordement côté tube de RA-K, et RA-KW voir page 45.

[1)] Avec thermostat de radiateur électronique Danfoss Ally™, Danfoss Eco™ écart de réglage 0,2 K, valeur k_v de conception comme plage AP 2 K.

Liste de prix Suisse 1er octobre 2026 • Sous réserve de modifications techniques et d'erreurs. Tous les prix sont des prix de vente conseillés hors TVA.

Vannes à lance pour installations de chauffage bitube



raccord inférieur



raccord latéral

Corps monopoints de Typee RA 15/6TB

pour installations bitubes, nickelé mat. Entraxe de 40 mm

Typee	Version	Valeur k_v pour Xp=2K[1]	Raccord		UE/Pce	N° de commande	CHF	WG
			Radiateur	Installation				
RA 15/6TB[2]	Raccord inférieur	0,82	R ½	Rp ½	20	013G3210	78.40	03
	Raccord latéral				20	013G3215	78.40	

Accessoire

Typee / Désignation	MLE/ Pce.	N° de commande	CHF	WG
Rosace double (PVC blanc) pour tube Ø 15-16-18, entraxe 40 mm	10	192H0160	4.90	03
Kit de pièces de rechange pour vanne de lance (lance et ailette)	15	013G3060	19.60	
R ½ embout pour vanne à lance	5	013L2324	16.10	
R ¾ écrou-raccord		013G3184	10.90	

REMARQUE : Raccord à compression pour le raccordement côté tube de RA 15/6TB voir page 45.

[1] Avec thermostat de radiateur électronique Danfoss Ally™, Danfoss Eco™ écart de réglage 0,2 K, valeur k_v de conception comme plage AP 2 K.
[2] L'adéquation des vannes avec le radiateur utilisé doit être vérifiée auprès du fabricant du radiateur.

Liste de prix Suisse 1er octobre 2026 • Sous réserve de modifications techniques et d'erreurs. Tous les prix sont des prix de vente conseillés hors TVA.

VHS-UN



verrouillable avec possibilité de raccordement pour robinetterie de remplissage et de vidar
avec vanne intégrée préréglable
, entraxe 50 mm, nickelé mat

Typee	Version	Valeurs k_v pour plage AP[1] ≤ 1K/2K avec sonde RA[2]	valeur k_{vs} avec actionneur	Raccord		UE/Pce	N° de commande	CHF	WG
				Radiateur	Installation				
VHS-UN	Coudé	0,31/0,48	0,02-0,55	R ½ [3]	G ¾	24	013G4741	66.70	03
	Droit					24	013G4742	66.70	
	Coudé			G ¾ [4]		24	013G4743	66.70	
	Droit					24	013G4744	66.70	

VHS-UR



pour sens d'écoulement inversé (avec élément de sonde RTX, utilisable comme limiteur de température de retour), nickelé mat

Typee	Version	Valeur k_v pour plage AP[1]≤ 1K/2K avec sonde RA	valeur k_{vs} avec actionneur	Raccord		UE/Pce	N° de commande	CHF	WG
				Radiateur	Installation				
VHS-UR	Coudé	0,31/0,48	0,02-0,55	R ½ [3]	G ¾	24	013G4689	66.70	03

VHS-E



pour installations de chauffage monotubes, pouvant être fermées et vidées, partie fixe du corps de chauffe : 40%, distance de connexion : 50 mm

Typee	Version	valeur k_{vs} avec actionneur	Raccord		UE/Pce	N° de commande	CHF	WG
			Radiateur	Installation				
VHS-E	Monotube, Coudé	1,2	R ½ [3]	G ¾	24	013G4691	66.70	03
	Monotube, droit				24	013G4692	66.70	

Accessoire



uniquement pour les sondes à déclic

Typee / Désignation	N° de commande	CHF	WG
Couverture plastique pour VHS droit en RAL 9016	013G4674	11.10	03
Couverture plastique pour VHS droit en chrome	013G4780	26.00	
Couverture plastique pour angle VHS en RAL 9016	013G4673	11.10	
Couverture plastique pour angle VHS en chrome	013G4779	27.80	

REMARQUES :
VHS répond à l'exigence fondamentale de la norme VOB partie C DIN 18380, paragraphe 3.2.10.4.
Vous trouverez les connecteurs de serrage correspondants à la page 45.
Pour les sondes correspondantes, voir page 23.

[1] La plage AP signifie plage proportionnelle de conception, définition voir DIN V 4701/10.
2) Avec thermostat de radiateur électronique Danfoss Ally™, Danfoss Eco™ écart de réglage 0,2 K, valeur kv de conceptioncomme plage AP 2 K.
3) y compris pièce de raccordement auto-étanche pour radiateur à vanne avec R ½ FI
[4] y compris pièce de raccordement auto-étanche pour radiateur à vanne avec G ¾ AG

Liste de prix Suisse 1er octobre 2026 • Sous réserve de modifications techniques et d'erreurs. Tous les prix sont des prix de vente conseillés hors TVA.



Convient pour les anciens corps de vanne Danfoss suivants :

Inserts de vanne adaptables de Typee RAVL / RAV Combi pour la transformation des anciennes vannes d'angle et vannes à passage direct pour radiateurs, exclusivement, dans les installations de pompage à 2 tuyaux :

Typee de vanne	Valeur kv	Reconnaissable par	N° de commande
RAVL ⅜ “ 	0,5 / 0,8	La valeur kv est indiquée sur le boîtier Vis de fond avec hexagone femelle 13 mm 	013G4011 + 015G4090
RAVL ½ “ 			
RAVL ¾ “ 	1,3	La valeur kv est indiquée sur le boî Vis de fond avec hexagone femelle 13 mm	013G4012 + 015G4090
RAV/8 en ⅜ ", ½ ", ¾		Vis de sol avec hexagone interne 19 mm 	013G4013 + 015G4090

Pièces de rechange et accessoires pour corps de vanne

Version / Désignation	N° de commande	CHF	WG
Douille de démontage RAVL pour le démontage de l'insert de la vanne (clé Allen de 13 mm)	192H2210	43.80	03
Douille de démontage RAV pour le démontage de l'insert de la vanne (clé Allen de 19 mm)	192H2310	43.80	

[1] Après le remplacement de l'ancien insert de vanne par l'insert de service RAV/RAVL, le montage d'un nouvel élément de sonde avec fixation par encliquetage est nécessaire.
2] La plage AP signifie plage proportionnelle de dimensionnement, définition voir DIN V 4701/10.
3] Un équipement de l'insert de vanne préréglable n'est pas possible pour RAVL 15/6T, RAVL-KE pour installations monotubes.

Liste de prix Suisse 1er octobre 2026 • Sous réserve de modifications techniques et d'erreurs. Tous les prix sont des prix de vente conseillés hors TVA.

Bloc de démontage

pour le remplacement des têtes de vannes, sans vidange de l'installation


013G3086


013G7826

Version / Désignation	N° de commande	CHF	WG
Bloc de démontage de la série RA 2000, RAVL, RAV	013G3086	1'440.00	03
Bloc de démontage (également pour le remplacement du régulateur de pression différentielle) de la série RA-DV	013G7826	1'100.00	

Accessoire

pour la mise à niveau du bloc de démontage 013G3086 pour le remplacement des têtes de vannes de la série RA-DV, sans vidange de l'installation


013G7832


013G7833

013G3834


013G7827

Version / Désignation	N° de commande	CHF	WG
Tige RA-DV	013G7832	324.00	03
Adaptateur pour le remplacement du régulateur de pression différentielle	013G7833	346.00	
Douille pour bloquer le préréglage	013G7834	122.00	
Valise (sans contenu)	013G7827	225.00	

REMARQUE : Autres inserts de vanne sur demande.

Presse-étoupe



Typee	Adapté à la valve	Unité de livraison pcs.	N° de commande	CHF	WG
RA	RA 2000, FHV-A	10	013G0290	14.50	03
RA-V / RA-VL	RA-V/RA-VL/FJVR/FHV-R/VMT		013U0070	14.70	
RTX	RA-UR, VHX, RA 2000		013G5742	18.70	

Parties internes de vannes, presse-étoupe inclus



Typee	Adapté à la valve	Version/production	Unité de livraison pcs.	N° de commande	CHF	WG
RA-N 10/15 RA-K	013G0031-34/3363	Coudé Vanne passage droit /tube plongeur	10	013G3063	16.40	03
RA-N 10/15	013G0151/0153	UK, (coude spécial)	8	013G3065	22.20	
RA-N 20/25	013G0035-38	Coudé Droit	8	013G3064	22.20	
RA-N 20	013G0155	UK				



Typee	Adapté à la valve	Version/production	Unité de livraison pcs.	N° de commande	CHF	WG
RA-UR 10/15	013G3229/99 013G3229/98	Coudé Droit	10	013G3066	22.20	03
RA-UR 10	013G3297	UK		013G3067	22.50	



Typee	Adapté à la valve	Version/production	Unité de livraison pcs.	N° de commande	CHF	WG
RA-FN 10	013G0021/0022	Coudé, droit / jusqu'en mai 1991	10	013G3061	17.80	03
RA-FN 10/15	013G0141/0142	UK				
RA-FN 15/20/25	013G0023-28	Coudé, droit / jusqu'en mai 1991		013G3062	17.80	
RA-FN 20	013G0145	UK				
RA-FN 10	013G0021/0022 013G0141	Coudé, droit / jusqu'en juin 1991 UK		013G3068	17.80	
RA-FN 15	013G0023/0024 013G0145	Coudé, droit / jusqu'en juin 1991 UK		013G3069	17.80	
RA-FN 20/25	013G0025-28 013G0145	Coudé, droit / jusqu'en juin 1991 UK		013G3070	17.80	

Parties internes de vannes, presse-étoupe inclus

Typee	Adapté à la valve	Version/production	Unité de livraison pcs.	N° de commande	CHF	WG
RA 15/6T	013G3220/70	Vanne monotube	10	013G3056	18.60	03
RA-KE	013G3362	Vanne tube plongeur				



Typee	Adapté à la valve	Version/production	Unité de livraison pcs.	N° de commande	CHF	WG
RA-VL 10	013L0049/0050	Coudé, droit / 1978-1985	12	013L0248	20.00	03
RA-VL 15/20	013L0054/0055/0059/0060	Coudé, droit / 1978-1985	10	013L0249	20.00	
RA-VL 15/6T	013L2020/2018/2120/2118	Vanne monotube / 1978-1985		013L0219	28.20	
RA-V 10/15	013U0011/0012/0016/0017	Coudé, droit / 1978-1985	12	013U0252	37.70	
RA-V 20	013U0021/0022	Coudé, droit / 1978-1985		013U0253	37.70	

Inserts de vanne préréglables pour la transformation d'anciennes soupapes



peut être équipé de sondes à déclic RA 2990/92

Typee	Adapté à la valve	Version/production	Unité de livraison pcs.	N° de commande	CHF	WG
RA-VL 10/15	013L0049/0050	Coudé, droit / 1978-1985	1	013G4011	28.80	03
RA-VL 20	013L0059/0060	Coudé, droit / 1978-1985		013G4012	30.60	
RA-V 10/15/20	013U0011/12/16	Coudé, droit / 1978-1985 17/21/22		013G4013	33.30	

Insert de vanne pour soupapes Rigis



Typee	Adapté à la valve	Version/production	Unité de livraison pcs.	N° de commande	CHF	WG
RA-FN 8	Vanne de Rigis	Coudé, droit	1	013G3076	67.10	03

Insert de vanne pour vannes RA-DV



Typee	Adapté à la valve	Version/production	Unité de livraison pcs.	N° de commande	CHF	WG
RA-DV 10/15/20	013G7717-26 013G7709-10	Angle, coudé, droit UK, (coude spécial)	5	013G7831	29.30	03

Pièces de rechange et accessoires pour corps de vanne



Version / Désignation	MLE/Pce.	N° de commande	CHF	WG
Rallonge de tige pour base de vanne RA 2000, 17 mm	20	013G0348	22.20	03
Écrou de montage pour inserts de vanne RA et FHV	10	003L0213	28.80	
Anneau de blocage pour sécuriser le préréglage	30	013G0294	0.15	
Jeu de tournevis, composé d'une clé hexagonale et d'une clé à fileter		013G1236	44.10	

Presse-étoupe



Version / Désignation	MLE/Pce.	N° de commande	CHF	WG
pour RA 2000, RA-DV, VHS, FJVR (à partir de 2004), FHV, ouverture de clé 10 mm	10	013G0290	14.50	03
Presse-étoupe pour RAVL, RAV, FJVR (jusqu'à 2004), ouverture de clé 12 mm	10	013U0070	14.70	

Liste de prix Suisse 1er octobre 2026 • Sous réserve de modifications techniques et d'erreurs. Tous les prix sont des prix de vente conseillés hors TVA.

Retour à l'aperçu

Visserie standard




pour RA, RAV, RAVL, RLV, VMT, AVDO

Version	Raccord	Vanne DN	N° de commande	CHF	WG
Embout standard	⅜"	10	013G3181	6.20	03
Écrou-raccord standard			013G3182	6.20	
Embout standard	½"	15	013G3183	9.00	
Écrou-raccord standard			013G3184	10.90	
Embout standard	¾"	20	013G3185	12.90	
Écrou-raccord standard			013G3186	14.60	
Embout standard	1"	25	013G3187	20.60	
Écrou-raccord standard			013G3188	22.20	

Embouts courts pour RA, RAV, RAVL, RLV, AVDO



Pour la transformation d'installations avec des vannes d'arrêt manuelles non normalisées

Raccord	Raccourcissement/prolongation mm	Longueur totale mm	N° de commande	CHF	WG
⅜"	-6	22	013L0443	9.10	03
½"	-7	24	013L0445	13.60	
¾"	-8	29	013L0447	14.50	
1"	-4	35	013U0407	23.90	

Embout long pour RA, RAV, RAVL, RLV, AVDO



Pour la transformation d'installations avec des vannes d'arrêt manuelles non normalisées

Raccord	Raccourcissement/prolongation mm	Longueur totale mm	N° de commande	CHF	WG
⅜"	6	34	3988-009	10.90	03
	12	40	3988-010	11.40	
½"	6	37	3988-014	13.20	
	19	50	3988-015	14.60	
¾"	6	41	3988-019	24.60	
	27	62	3988-020		

Embouts réduits pour RA, RAV, RAVL, RLV



Typee	Raccord	Adapté au corps de vanne	Longueur totale mm	N° de commande	CHF	WG
Embout de réduction Schärer	G ¼" A	⅜""	26	3988-054	19.10	03
Embout de réduction	G ⅜"" A	½"	36	3988-050	19.10	
Embout de réduction			23	3988-052	19.10	
Embout de réduction	G½" A	¾"	39	3988-053	26.20	
Découpe	G ½" A × R ⅜"	½"		3988-051	9.10	

Bouchons



Typee	Raccord	Adapté au corps de vanne	Longueur totale mm	N° de commande	CHF	WG
Bouchon	⅝"	R ⅜"	26	3988K3599	9.20	03

Liste de prix Suisse 1er octobre 2026 • Sous réserve de modifications techniques et d'erreurs. Tous les prix sont des prix de vente conseillés hors TVA.

Retour à l'aperçu

Raccords à compression



pour les tubes en cuivre et en acier doux selon DIN 1057/10305-1/10305-31[1)]

Raccord	Dimension du tube	Pour	MLE/Pce.	N° de commande	CHF	WG
R ³/₈ AG	10	RA-N 10, RA-DV 10, RA-UN 10, RLV 10, FJVR 10	10	013G4100	6.20	03
	12			013G4102	6.20	
R ½ AG	10	RA-N 15, RA-URX, RA-DV 15, RLV-X, RA-UN 15, RLV 15, Vannes à lance FJVR 15		013G4110	6.50	
	12			013G4112	6.50	
	14			013G4114	6.50	
	15			013G4115	6.50	
	16			013G4116	6.50	
G ¾ IG	10	RA-C 15 RLV-K, RLV-KS, VHS RA-N 15 AG, RLV 15 AG Vannes à lance Vanne tube plongeur, LENO™ MSV-BD LENO™ MSV-S		013G4120	8.90	
	12			013G4122	8.90	
	14			013G4124	8.90	
	15			013G4125	8.90	
	16			013G4126	8.90	
	18			013G4128	8.90	
G 1 IG	18	RA-C 20, LENO ™ MSV-BD LENO™ MSV-S		013U0134	16.30	08
	22			013U0135	29.90	



pour tubes en plastique VPE (PEX) selon DIN 16892/16893

Raccord	Dimension du tube	Pour	MLE/Pce.	N° de commande	CHF	WG
R ½ AG	14 x 2	RA-N 15, RA-UN 15, RLV 15, FJVR 15, Vannes à lances	10	013G4144	6.50	03
	15 x 2,5			013G4147	6.50	
G ¾ IG	12 x 2	RA-C 15 RLV-K, RLV-KS, VHS, RLV-DV, RA-N 15 AG, RLV 15 AG Vannes à lance Vannes tube plongeur LENO™ MSV-BD LENO™ MSV-S		013G4152	7.60	
	14 x 2			013G4154	13.60	
	16 x 2			013G4156	12.90	
	17 x 2			013G4162	13.60	
	18 x 2			013G4158	7.60	
	20 x 2			013G4160	12.90	
	15 x 2,5			013G4155	7.60	
	18 x 2,5			013G4159	7.60	
	16 x 1,5			013G4157	7.60	
	16 x 2,2			013G4163	7.60	
	20 x 2,5			013G4161	7.60	

[1)] Les raccords à compression pour tubes en cuivre et en acier doux sont livrés sans douilles de support.

Liste de prix Suisse 1er octobre 2026 • Sous réserve de modifications techniques et d'erreurs. Tous les prix sont des prix de vente conseillés hors TVA.

Raccords à compression




pour les tubes composites en aluminium (Alupex)

Raccord	Dimension du tube	Pour	MLE/Pce.	N° de commande	CHF	WG
R ½ AG	14 x 2	RA-N 15, RA-UN 15, FJVR 15, RA-DV 15, RA-URX, RLV-X Vannes à lance RLV 15	10	013G4174	8.20	03
	16x 2		10	013G4176	14.50	
G ¾ IG	14 x 2	RA-C 15, RLV-K, RLV-KS, RLV-DV, VHS, RA-N 15 AG RLV 15 AG Vannes à lance Vannes tube plongeur LENO™ MSV-BD LENO™ MSV-S	10	013G4184	13.60	
	16x 2		10	013G4186	15.10	
	16 x 2,25		10	013G4187	8.20	
	18 x 2		10	013G4188	8.20	
	20 x 2		10	013G4190	8.20	
	20 x 2,5		10	013G4191	8.20	



Raccord à compression pour tubes en acier doux et en cuivre, chromé, selon DIN 1057/10305-1/10305-31[1)]

Raccord	Dimension du tube	Pour	N° de commande	CHF	WG
R ½ AG	10	Vannes chromées de la collection X-tra, VHX	013G4192	10.10	03
	12		013G4193	10.10	
	14		013G4194	10.10	
	15		013G4195	10.10	
	16		013G4196	10.10	



Raccord à compression pour tubes plastiques VPE, chromé, selon DIN 16892/16893

Raccord	Dimension du tube	Pour	N° de commande	CHF	WG
R ½ AG	15 x 2,5	Vannes chromées de la collection X-tra, VHX	013G4199	12.10	03
	16 x 2		013G4198	22.20	



Raccord à compression pour tubes Alupex, chromé

Raccord	Dimension du tube	Pour	N° de commande	CHF	WG
R ½ AG	16 x 2	Vannes chromées de la collection X-tra, VHX	013G4200	21.40	03

[1)]Les raccords à compression pour tubes en acier doux et en cuivre sont livrés sans douilles de support

Liste de prix Suisse 1er octobre 2026 • Sous réserve de modifications techniques et d'erreurs. Tous les prix sont des prix de vente conseillés hors TVA.

Retour à l'aperçu

Vannes d'équilibrage automatiques ... 49
AVS-P - Vannes d'équilibrage automatique ... 49
ASV-PV Vannes d'équilibrage automatique ... 49
Vanne d'équilibrage et de mesure ASV-BD ... 50
Vannes d'équilibrage automatique ASV-PV ... 50
Régulateur de pression différentielle ASV-PV 50 ... 51
Régulateur de pression différentielle ASV-PV 65-100 ... 51
Accessoires pour ASV et UPS ... 52
Coque d'isolation pour ASV-M/-I/-P , UPS ... 53
Coque d'isolation pour ASV-BD et MSV-BD LENO™ ... 53
Régulateur de pression différentielle à branche avec limitation de débit ... 54
AB-PM DN 10-32, régulateur de pression différentielle ... 54
AB-PM DN 40-100, régulateur de pression différentielle ... 55
LENO™ MSV-D / MSV-BD Vannes d'équilibrage manuelles ... 56
LENO™ MSV-S Vannes d'équilibrage manuelles ... 57
MSV-F2 Vannes d'équilibrage manuelles ... 58
Ordinateur de mesure ... 59
PFM 100 Appareil de mesure numérique simple ... 59
Ordinateur de mesure numérique PFM 1000 ... 59
Aperçu AB-QM & actionneurs ... 60
Vannes d'équilibrage et de régulation indépendantes de la pression ... 61
AB-QM 4.0 DN 15/20 - Vanne d'équilibrage et de régulation indépendante de la pression ... 61
AB-QM (DN 40 - 50) - Vanne d'équilibrage et de régulation indépendante de la pression ... 63
AB-QM (DN 50 - 100) - Vanne d'équilibrage et de régulation indépendante de la pression ... 63
AB-QM (DN 125 - 250) - Vanne d'équilibrage et de régulation indépendante de la pression ... 64
AME, AMV, AMI Actionneurs électriques ... 65
Actionneur thermique ABN A5 ... 65
Actionneur thermique ABNM A5 ... 65
AME , AMV Actionneurs électriques pour AB-QM DN 40-100 ... 66
AME , AMV Actionneurs électriques pour AB-QM DN 125-150 ... 66
AME , AMV Actionneurs électriques pour AB-QM DN 200-250 ... 66
Actionneurs numériques ... 67
NovoCon® S actionneur numérique ... 67
Vanne d'inversion à 6 voies ... 68
ChangeOver⁶- Vanne de commutation à 6 voies ... 68
Actionneurs numériques ... 69
NovoCon® M/L/XL ... 69
AB-QM NovoCon® DN 40-100 ... 69
AB-QM 4.0 CO6 Flexo ... 70
Vannes de décharge ... 71
Vannes de décharge AVDO ... 71
Actionneurs thermostatiques ... 72
QT Actionneur thermostatique ... 72
Vannes de circulation et accessoires ... 73
MTCV Vanne de circulation thermostatique modulaire ... 73


0
1
2
3
4
5
6
7
8
9
10
l/h
100
gpm
4.8

AVS-P - Vannes d'équilibrage automatique



Régulateur de pression différentielle à branche avec consigne fixe de 10 kPa, ressorts interchangeables sous la pression de l'installation,
y compris conduite d'impulsion de 1,5 m, robinet de vidange et vanne d'arrêt intégrée avec robinet bleu ; pression différentielle max. à travers la vanne 1,5 bar,
max. Température de l'eau 120 °C, y compris coque d'isolation grise jusqu'à 80 °C, PN 16,
Montage au retour avec filetage femelle (version avec filetage mâle sur demande)

Typee	Diamètre nominal	Raccord		Valeur $_k$vs	Plage de régulation	N° de commande	CHF	WG
		Impulsion	Vanne					
ASV-P	DN 15	Rp 1/16	Rp 1/2	1,6	0,1 bar (10 kPa)	003L7621	170.00	28
	DN 20		Rp 3/4	2,5		003L7622	201.00	
	DN 25		Rp 1	4,0		003L7623	265.00	
	DN 32		Rp 1 1/4	6,3		003L7624	337.00	

REMARQUE : Ressorts de consigne 0,2 bar et 0,3 bar sur demande

ASV-PV Vannes d'équilibrage automatique



Régulateur de pression différentielle avec valeur de consigne réglable, ressorts interchangeables sous la pression de l'installation, avec fonction de rinçage et de remplissage, y compris conduite d'impulsion de 1,5 m, robinet de vidange, échelle de réglage et arrêt intégré avec robinet bleu, pression différentielle max. au-dessus de la vanne 2 bar, température max. de l'eau 120 °C, PN 16, montage au retour
Plage de réglage 5-25 kPa, y compris coque d'isolation noire en EPP avec fermeture à clic jusqu'à 120 °C

Typee	Diamètre nominal	Raccord		Valeur $_k$vs	Plage de régulation	N° de commande	CHF	WG
		Impulsion	Vanne					
ASV-PV	DN 15	Rp 1/16	Rp 1/2	1,6	0,05-0,25 bar (5-25 kPa)	003Z5601	234.00	28
	DN 20		Rp 3/4	2,5		003Z5602	248.00	
	DN 25		Rp 1	4,0		003Z5603	298.00	
	DN 32		Rp 1 1/4	6,3		003Z5604	408.00	
	DN 40		Rp 1 1/2	10,0		003Z5605	509.00	
	DN 50		Rp 2	16,0		003Z5606	708.00	

Plage de réglage 20-60 kPa, sans coque d'isolation (accessoires voir page 53).

ASV-PV	DN 15	Rp 1/16	Rp 1/2	1,6	0,2-0,6 bar (20-60 kPa)	003Z5541	196.00	28
	DN 20		Rp 3/4	2,5		003Z5542	223.00	
	DN 25		Rp 1	4,0		003Z5543	284.00	
	DN 32		Rp 1 1/4	6,3		003Z5544	389.00	
	DN 40		Rp 1 1/2	10,0		003Z5545	486.00	
	DN 50		Rp 2	16,0		003Z5546	691.00	

Liste de prix Suisse 1er octobre 2026 • Sous réserve de modifications techniques et d'erreurs. Tous les prix sont des prix de vente conseillés hors TVA.

Retour à l'aperçu

Vanne d'équilibrage et de mesure ASV-BD



pour combinaison avec un régulateur de pression différentielle de ligne, avec possibilité de raccordement pour la conduite d'impulsion, réglage fin précis avec échelle numérique, mesure et vidange de l'aller et du retour par une unité de service rotative, robinet à boisseau sphérique intégré avec indicateur de position pour l'arrêt, température du fluide -20 à 120 °C, y compris coque d'isolation EPP noire jusqu'à 120 °C, PN 16

Typee	Diamètre nominal	Raccord		Valeur $_k$vs	N° de commande	CHF	WG
		Impulsion	Vanne				
ASV-BD	DN 15	Rp 1/16 [1]	Rp 1/2	3,0	003Z4041	106.00	28
	DN 20		Rp 3/4	6,6	003Z4042	119.00	
	DN 25		Rp 1	9,5	003Z4043	133.00	
	DN 32		Rp 1 1/4	18	003Z4044	179.00	
	DN 40		Rp 1 1/2	26	003Z4045	218.00	
	DN 50		Rp 2	40	003Z4046	248.00	

Vannes d'équilibrage automatique ASV-PV



Régulateur de pression différentielle avec valeur de consigne réglable, ressorts interchangeables sous la pression de l'installation, avec fonction de rinçage et de remplissage, y compris conduite d'impulsion 1,5 m, robinet de vidange, échelle de réglage et vanne d'arrêt intégrée avec robinet bleu, max. Pression différentielle au-dessus de la vanne 2 bar, température max. de l'eau 120 °C, PN 16, Montage au retour Plage de réglage 5-25 kPa, y compris coque d'isolation EPP noire avec fermeture à clic jusqu'à 120 °C

Typee	Diamètre nominal	Raccord		Valeur $_k$vs	Plage de régulation	N° de commande	CHF	WG
		Impulsion	Vanne					
ASV-PV	DN 15	Rp 1/16	G 3/4 A	1,6	0,05-0,25 bar (5-25 kPa)	003Z5611	224.00	28
	DN 20		G 1 A	2,5		003Z5612	255.00	
	DN 25		G 1 1/4 A	4,0		003Z5613	323.00	
	DN 32		G 1 1/2 A	6,3		003Z5614	446.00	
	DN 40		G 1 3/4 A	10,0		003Z5615	553.00	
	DN 50		G 2 1/4 A	16,0		003Z5616	799.00	

Plage de réglage 20-60 kPa, sans coque d'isolation (accessoires voir page 53)

Typee	Diamètre nominal	Raccord		Valeur $_k$vs	Plage de régulation	N° de commande	CHF	WG
		Impulsion	Vanne					
ASV-PV	DN 15	Rp 1/16	G 3/4 A	1,6	0,2-0,6 bar (20-60 kPa)	003Z5551	213.00	28
	DN 20		G 1 A	2,5		003Z5552	246.00	
	DN 25		G 1 1/4 A	4,0		003Z5553	315.00	
	DN 32		G 1 1/2 A	6,3		003Z5554	427.00	
	DN 40		G 1 3/4 A	10,0		003Z5555	534.00	
	DN 50		G 2 1/4 A	16,0		003Z5556	782.00	

REMARQUE : Embout fileté/soudé adapté, voir page 52.

[1] Veuillez noter que l'ouverture de raccordement doit toujours être fermée par le raccordement du câble d'impulsion.
ASV-P/PV convient au sens de la norme VOB partie C DIN 18380 al. 3.1.1. pour contrer par exemple une augmentation excessive de la pression différentielle en cas de fonctionnement à faible charge.

Liste de prix Suisse 1er octobre 2026 • Sous réserve de modifications techniques et d'erreurs. Tous les prix sont des prix de vente conseillés hors TVA.

Retour à l'aperçu

Régulateur de pression différentielle ASV-PV 50



Corps en fonte EN-GJL250 (GG25), y compris robinet de vidange, câble d'impulsion 2,5 m et embout de raccordement (003L8151), robinet d'arrêt intégré avec robinet bleu, pression différentielle max. au-dessus de la vanne 2,5 bar, température max. de l'eau 120 °C,
PN 16, montage au retour, sans coque d'isolation. Version avec filetage mâle

Typee	Diamètre nominal	Raccord		Valeur $_k$vs	Plage de régulation	N° de commande	CHF	WG
		Impulsion	Vanne					
ASV-PV	DN 50	Rp 1/16	G 2½ A	20	0,05-0,25	003Z0611	782.00	28
					0,2-0,4	003Z0621	782.00	
					0,35-0,7	003Z0631	806.00	
					0,6-1,0	003Z0641	806.00	

Accessoires ASV-PV 50

Typee / Désignation	N° de commande	CHF	WG
1 embout à souder pour G 2 ½ A, DN 50, y compris écrou et joint pour ASV-PV 50	003Z0276	76.50	28
1 embout fileté pour G 2 ½ A, DN 50, y compris écrou et joint pour ASV-PV 50	003Z0278	60.90	

Régulateur de pression différentielle ASV-PV 65-100



Corps en fonte EN-GJL250 (GG25), longueur de construction selon DIN EN 558-1 série 1, y compris câble d'impulsion 2,5 m et embout de raccordement pour MSV-F2 (003Z0691 et 003L8151), arrêt intégré avec robinet bleu, pression différentielle max. au-dessus de la vanne 2,5 bar, température max. de l'eau 120 °C, PN 16, montage au retour, sans coque d'isolation. Exécution avec bride selon DIN EN 1092-2

Typee	Diamètre nominal	Raccord		Valeur $_k$vs	Plage de régulation	N° de commande	CHF	WG
		Impulsion	Vanne					
ASV-PV	DN 65	Rp 1/16	Bride selon DIN EN 1092-2	48,0	0,2-0,4	003Z0623	2'430.00	28
					0,35-0,7	003Z0633	2'430.00	
					0,6-1,0	003Z0643	2'430.00	
	DN 80			63,0	0,2-0,4	003Z0624	2'900.00	
					0,35-0,7	003Z0634	2'900.00	
					0,6-1,0	003Z0644	2'900.00	
	DN 100			76,0	0,2-0,4	003Z0625	3'470.00	
					0,35-0,7	003Z0635	3'470.00	
					0,6-1,0	003Z0645	3'470.00	

Accessoires ASV-PV 65-100

Typee / Désignation	MLE/Pce.	N° de commande	CHF	WG
Câble d'impulsion 1,5 m (cuivre) pour ASV-PV		003L8152	32.70	28
Câble d'impulsion 1,5 m (plastique) pour ASV-PV, ASV-PV	10	003Z0689	45.90	
Câble d'impulsion 2,5 m (cuivre) pour ASV-PV		003Z0690	49.00	
Câble d'impulsion 5,0 m (cuivre) pour ASV-PV		003L8153	57.20	
Embout pour le raccordement de la conduite d'impulsion à IG R ¼		003L8151	16.50	
Embout pour le raccordement du câble d'impulsion et embout de mesure sur MSV-F2		003Z0691	32.70	

REMARQUE : Vous trouverez la vanne partenaire MSV-F2 à la page 19.

Liste de prix Suisse 1er octobre 2026 • Sous réserve de modifications techniques et d'erreurs. Tous les prix sont des prix de vente conseillés hors TVA.

Retour à l'aperçu

Pièces de rechange et accessoires pour ASV-M/-I/-P/-PV et USV-I/-M

Version / Désignation	MLE/ Pce.	N° de commande	CHF	WG
Robinet de vidange pour ASV-P, ASV-PV (raccord ¼" AG)		003L8141	23.00	28
Raccord pour la mesure de la pression différentielle sur le robinet de vidange		003L8143	29.50	
Bouchon d'obturation avec joint torique pour le raccordement de la ligne d'impulsions ASV-M/I (pack de 10)		003L8174	26.30	
Joint torique pour câble d'impulsion (pack de 10)		003L8175	9.90	
Deux embouts de mesure avec ferrure de fixation pour ASV-M		003L8145	19.80	
Câble d'impulsion 1,5 m (cuivre) pour ASV-P, ASV-PV		003L8152	32.70	
Câble d'impulsion 1,5 m (plastique) pour ASV-P, ASV-PV	10	003Z0689	45.90	
Câble d'impulsion 2,5 m (cuivre) pour ASV-P, ASV-PV		003Z0690	49.00	
Câble d'impulsion 5,0 m (cuivre) pour ASV-P, ASV-PV		003L8153	57.20	
Embout pour le raccordement du câble d'impulsion sans ASV-M Rp 1/16 - R ¼		003L8151	16.50	
Embout pour le raccordement du câble d'impulsion et de l'embout de mesure au MSV-F2		003Z0691	32.70	
Adaptateur de raccordement pour raccorder la conduite d'impulsion Rp 1/16 au robinet de vidange G ¾		003Z0109	10.70	
Robinet (noir) pour ASV-P		003L8146	9.90	
Robinet (noir) pour ASV-P		003L8147	11.70	
Robinet (noir) pour ASV-P		003L8148	13.20	
Robinet (noir) pour ASV-P, AB-QM DN 40/50		003L8149	14.70	
Robinet (bleu) pour ASV-PV 15-25 **NOUVEAU** (uniquement pour la série à partir de 2016 avec échelle de réglage)		003Z7855	13.70	
Robinet (bleu) pour ASV-PV 32-50 **NOUVEAU** (uniquement pour la série à partir de 2016 avec échelle de réglage)		003Z7857	14.60	
Outil d'activation de la fonction de rinçage pour ASV-PV **NOUVEAU** (uniquement pour la série à partir de 2016 avec échelle de réglage)		003Z7850	31.20	
Adaptateur à visser pour ASV/MSV-BD pour le raccordement d'une conduite d'impulsion Rp 1/16	10	003Z4098	13.70	

Jeux de raccords avec filetage et à souder



Embout fileté/soudé avec écrou et joint (2 embouts sont nécessaires par vanne)

Diamètre nominal	Raccord	Écrou-raccord	Embout fileté N° de commande	Embout à souder N° de commande	CHF	WG
DN 15	R ½	G ¾ A	003Z0232	003Z0226	6.30	28
DN 20	R ¾	G 1 A	003Z0233	003Z0227	8.00	
DN 25	R 1	G 1¼ A	003Z0234	003Z0228	12.60	
DN 32	R 1¼	G 1½ A	003Z0235	003Z0229	17.60	
DN 40	1½	G 1¾ A	003Z0273	003Z0271	53.40	
DN 50	R 2	G 2¼ A [1)]	003Z0274	003Z0272	68.80	

[1)] pas pour ASV-PV 50, 003Z0611-0641

Liste de prix Suisse 1er octobre 2026 • Sous réserve de modifications techniques et d'erreurs. Tous les prix sont des prix de vente conseillés hors TVA.



Coque d'isolation pour ASV-M/-I/-P , UPS

Version	Désignation	N° de commande	CHF	WG
Coque d'isolation EPS DN 15	Gris, pour une température de fluide max. de 80 °C	003L8165	13.20	28
Coque d'isolation EPS DN 20		003L8166	16.50	
Coque d'isolation EPS DN 25		003L8167	19.80	
Coque d'isolation EPS DN 32		003L8168	23.00	
Coque d'isolation EPS DN 40		003L8169	26.30	

Version	Désignation	N° de commande	CHF	WG
Coque d'isolation EPP DN 15	Noir, pour une température de fluide max. de 120 °C	003L8170	39.30	28
Coque d'isolation EPP DN 20		003L8171	42.50	
Coque d'isolation EPP DN 25		003L8172	45.90	
Coque d'isolation EPP DN 32		003L8173	49.00	
Coque d'isolation EPP DN 40		003L8139	52.30	
Coque d'isolation EPP DN 501[1]		003L8138	82.80	



Coque d'isolation pour ASV-BD et MSV-BD LENO™

Version	Désignation	N° de commande	CHF	WG
Coque d'isolation EPP DN 15	Noir, avec fermeture à clic, pour une température de fluide maximale de 120 °C	003Z4781	19.80	28
Coque d'isolation EPP DN 20		003Z4782	23.00	
Coque d'isolation EPP DN 25		003Z4783	26.30	
Coque d'isolation EPP DN 32		003Z4784	39.30	
Coque d'isolation EPP DN 40		003Z4785	45.90	
Coque d'isolation EPP DN 50		003Z4786	52.30	

[1] Uniquement pour ASV, ASV-I/M 50

Liste de prix Suisse 1er octobre 2026 • Sous réserve de modifications techniques et d'erreurs. Tous les prix sont des prix de vente conseillés hors TVA.

Régulateur de pression différentielle à branche avec limitation de débit



AB-PM DN 10-32, régulateur de pression différentielle

avec limitation de débit et vanne de régulation intégrée, par exemple pour les collecteurs de chauffage par le sol et les chaînes de radiateurs, y compris la conduite d'impulsion de 1,5 m et l'embout de raccordement 3/8" AG (003L5042), arrêt intégré avec robinet rouge, pression différentielle max. au-dessus de la vanne 4 bar, température max. de l'eau 120 °C, PN 16. Montage au départ

Typee	Diamètre nominal	Max. Débit à pression différentielle		Raccord	N° de commande	CHF	WG
		0,1 bar	0,2 bar				
AB-PM 10	DN 10	110 l/h		G ½ A	003Z1401	133.00	28
AB-PM 10 HP			110 l/h		003Z1411	133.00	
AB-PM 15	DN 15	300 l/h		G ¾ A	003Z1402	137.00	
AB-PM 15 HP			300 l/h		003Z1412	137.00	
AB-PM 20	DN 20	600 l/h		G 1 A	003Z1403	162.00	
AB-PM 20 HP			600 l/h		003Z1413	162.00	
AB-PM 25	DN 25	1200 l/h		G 1¼ A	003Z1404	217.00	
AB-PM 25 HP			1200 l/h		003Z1414	217.00	
AB-PM 32	DN 32	2300 l/h		G 1½ A	003Z1405	335.00	
AB-PM 32 HP			2300 l/h		003Z1415	335.00	

REMARQUE :
Comme vanne d'arrêt à monter sur le retour, nous recommandons MSV-S 15/20/25/32 avec adaptateur de raccordement 003Z0109 pour la conduite d'impulsion.
Comme thermostats d'ambiance, nous recommandons la série Icon de Danfoss, voir page 89. AB-PM Kits de raccordement pour l'équilibrage hydraulique des collecteurs FBH, y compris pièce d'adaptation pour compteur de chaleur, voir page 54 dans le domaine du chauffage par le sol. Pour les coques d'isolation, nous recommandons la série Velaclip d'ISOWA (www.velaclip.de/danfoss) ou les coques d'isolation de GWK Kuhlmann.



Pièces de rechange et accessoires

Version / Désignation	N° de commande	CHF	WG
Adaptateur de raccordement pour conduite d'impulsion au robinet de vidange G ¾	003Z0109	10.70	28
Adaptateur de raccordement pour la conduite d'impulsion à IG 3/8 (inclus dans la livraison)	003L5042	21.10	
Câble d'impulsion de 1,5 m (fourni)	003L8152	32.70	

Liste de prix Suisse 1er octobre 2026 • Sous réserve de modifications techniques et d'erreurs. Tous les prix sont des prix de vente conseillés hors TVA.

Retour à l'aperçu

Régulateur de pression différentielle à branche avec limitation de débit



AB-PM + actionneur

AB-PM DN 40-100, régulateur de pression différentielle

avec limitation de débit pour des zones individuelles en cas d'installation, de transfert et de mise en service par étapes, par ex. pour les centres commerciaux avec différents Typees de locataires, y compris câble d'impulsion 2,5 m ; raccord pou 1/16" - R 1/4" (003L8251); support de broche (003Z0695)

Typee	DN	Débit nominal [l/h] pour une pression différentielle Δpr = 25 kPa	Débit max. [l/h] pour une pression différentielle Δpr = 25 kPa	Raccord	N° de commande	CHF	WG
AB-PM 40	DN 40	5 000	10 200	G 2A	003Z1435	1'360.00	28
AB-PM 50	DN 50	6 500	13 095	G 2½A	003Z1436	1'450.00	
AB-PM 65	DN 65	16 800	25 840	Bride PN 16	003Z1438	3'430.00	
AB-PM 80	DN 80	19 600	35 000	Bride PN 16	003Z1439	3'980.00	
AB-PM 100	DN 100	21 000	44 000	Bride PN 16	003Z1440	5'000.00	

Typee	DN	Désignation	N° de commande	CHF	WG
AME 435 QM	DN 40-100	Actionneur continu 0-10Vdc, 24 Vac/DC pour AB-PM DN 40-100	082H0171	421.00	28

LENO™ MSV-D / MSV-BD Vannes d'équilibrage manuelles

réglage fin précis avec échelle numérique, mesure et vidange de l'aller et du retour par une unité de service rotative, robinet à boisseau sphérique intégré avec indicateur de position pour l'arrêt, montage facile de la vanne grâce à un robinet amovible, température du fluide -20 à 120 °C



Avec filetage femelle

Typee	Pression nominale :	Diamètre nominal	Valeur $_k$vs	Raccord de vanne	N° de commande	CHF	WG
LENO™ MSV-BD	PN 20	DN 15 LF	2,5	Rp ½	003Z4000	75.10	28
		DN 15	3,0	Rp ½	003Z4001	67.60	
		DN 20	6,0	Rp ¾	003Z4002	75.30	
		DN 25	9,5	Rp 1	003Z4003	87.20	
		DN 32	18,0	Rp 1¼	003Z4004	119.00	
		DN 40	26,0	Rp 1½	003Z4005	143.00	
		DN 50	40,0	Rp 2	003Z4006	174.00	

Typee	Pression nominale :	Diamètre nominal	Valeur $_k$vs	Raccord de vanne	N° de commande	CHF	WG
LENO™ MSV-D	PN 20	DN 15 LF	2,5	Rp ½	003Z7000	47.60	28
		DN 15	3,0	Rp ½	003Z7001	47.60	
		DN 20	6,0	Rp ¾	003Z7002	55.30	
		DN 25	9,5	Rp 1	003Z7003	63.70	
		DN 32	18,0	Rp 1¼	003Z7004	98.00	
		DN 40	26,0	Rp 1½	003Z7005	120.00	
		DN 50	40,0	Rp 2	003Z7006	149.00	

Accessoires pour LENO™ MSV-D / MSV-BD



Typee / version	N° de commande	CHF	WG
Embout de mesure long 60 mm pour MSV-D (2 pièces)	003Z4657	67.80	28
Robinet pour MSV-D (15-50)	003Z4652	22.70	
Raccord de tuyau ½ " pour vidange MSV-D	003Z4096	26.10	
Raccord de tuyau ¾ " pour vidange MSV-D	003Z4097	26.10	
Rallonge de prise de mesure pour MSV-D (2 pièces), montage sous pression	003Z3946	80.80	

REMARQUE : Pour les coques d'isolation, nous recommandons la série Velaclip d'ISOWA (www.velaclip.de/danfoss) ou les coques d'isolation de GWK Kuhlmann.

[1] Uniquement pour les connecteurs de serrage, pas à joint plat.

Liste de prix Suisse 1er octobre 2026 • Sous réserve de modifications techniques et d'erreurs. Tous les prix sont des prix de vente conseillés hors TVA.

LENO™ MSV-S Vannes d'équilibrage manuelles

vidange intégrée avec raccord de tuyau direct ¾" et capacité de vidange élevée, fermeture par robinet à boisseau sphérique intégré, en tant que vanne partenaire de haute qualité pour LENO™ MSV-BD, utilisable sur l'aller et le retour, identification par clips de couleur rouge et bleu fournis, température du fluide : -20 à 120 °C



Avec filetage femelle

Typee	Pression nominale :	Diamètre nominal	Valeur $_k$vs	Raccord de vanne	N° de commande	CHF	WG
LENO™ MSV-S	PN 20	DN 15	3,0	Rp ½	003Z4011	35.10	28
		DN 20	6,0	Rp ¾	003Z4012	39.60	
		DN 25	9,5	Rp 1	003Z4013	51.10	
		DN 32	18,0	Rp 1¼	003Z4014	93.40	
		DN 40	26,0	Rp 1½	003Z4015	141.00	
		DN 50	40,0	Rp 2	003Z4016	186.00	

avec filetage mâle pour raccords de serrage (non à joint plat)

Typee	Pression nominale :	Diamètre nominal	Valeur $_k$vs	Raccord de vanne	N° de commande	CHF	WG
LENO™ MSV-S	PN 20	DN 15	3,0	G ¾ A	003Z4111	33.70	28
		DN 20	6,0	G 1 A	003Z4112	41.10	

REMARQUE : Pour les coques d'isolation, nous recommandons la série Velaclip d'ISOWA(www.velaclip.de/danfoss) ou les coques d'isolation de GWK Kuhlmann.

Solution d'adaptation MSV-S/MSV-BD

pour filetage mâle à joint plat (embout de raccordement voir page 69)

Diamètre nominal	Remarque	accessoires nécessaires	Description	MSV-S ou	CHF	MSV-BD	CHF	WG
DN 15	Soupape avec AG ¾" conique	2 x 003L0294	Douille conique (1 pièce)	003Z4111	33.70	003Z4101	sur demande	28
DN 20	Soupape avec AG 1" conique	2 x 003Z4072	Douille conique (1 pièce)	003Z4112	41.10	003Z4102	sur demande	
DN 25	Soupape avec IG 1	2 x 003Z4073	Adaptateur à visser FI/FE (1 pièce)	003Z4013	51.10	003Z4003	87.20	
DN 32	Soupape avec IG 1 ¼	2 x 003Z4074	Adaptateur à visser FI/FE (1 pièce)	003Z4014	93.40	003Z4004	119.00	
DN 40	Soupape avec IG 1 ½	2 x 003Z4075	Adaptateur à visser FI/FE (1 pièce)	003Z4015	141.00	003Z4005	143.00	
DN 50	Soupape avec IG 2	2 x 003Z4076	Adaptateur à visser FI/FE (1 pièce)	003Z4016	186.00	003Z4006	174.00	

Accessoires pour LENO™ MSV-BD et LENO™ MSV-S

Typee / version	MLE/pièce	N° de commande	CHF	WG
Douille conique pour G ¾ A, joint plat (1 pièce)	20	003L0294	2.60	28
Douille conique pour G 1 A, à joint plat (1 pièce)	2	003Z4072	9.30	
Adaptateur à visser FI/FE G 1 ¼ A, joint plat (1 pièce)	2	003Z4073	26.20	
Adaptateur à visser FI/FE G 1 ½ A, à joint plat (1 pièce)	2	003Z4074	52.30	
Adaptateur à visser FF/FF 1 ¾ A, joint plat (1 pièce)	2	003Z4075	65.80	
Adaptateur à visser FI/FE 2 ¼ A, joint plat (1 pièce)	2	003Z4076	80.50	

Liste de prix Suisse 1er octobre 2026 • Sous réserve de modifications techniques et d'erreurs. Tous les prix sont des prix de vente conseillés hors TVA.

Retour à l'aperçu

MSV-F2 Vannes d'équilibrage manuelles



Vanne d'équilibrage et de mesure Typee MSV-F2 en version à brides, réglage fin avec affichage numérique par robinet à broche non montante, corps en fonte EN-GJL 250 (GG25), longueur hors tout selon DIN EN 558-1 série 1, température du fluide -10 à 120 °C, embout de mesure pour système à pointeau inclus

Typee	Pression nominale :	Diamètre nominal	Valeur $_k$vs	Raccord de vanne	N° de commande	CHF	WG
MSV-F2	PN 16	DN 15	3,1	Bride selon DIN EN 1092-2	003Z1085	227.00	28
		DN 20	6,3		003Z1086	265.00	
		DN 25	9,0		003Z1087	287.00	
		DN 32	15,5		003Z1088	318.00	
		DN 40	32,3		003Z1089	362.00	
		DN 50	53,8		003Z1061	411.00	
		DN 65	93,4		003Z1062	520.00	
		DN 80	122,3		003Z1063	746.00	
		DN 100	200,0		003Z1064	1'130.00	
		DN 125	304,4		003Z1065	1'600.00	
		DN 150	400,8		003Z1066	2'380.00	
		DN 200	685,6		003Z1140	4'420.00	
		DN 250	952,3		003Z1141	6'390.00	
		DN 300	1380,2		003Z1142	9'430.00	
		DN 350	2046,1		003Z1143	15'040.00	
		DN 400	2584,6		003Z1144	20'500.00	

REMARQUE : MSV-F2 Vannes d'équilibrage manuelles en version PN25 disponibles sur demande

Accessoires pour MSC-F2



Typee / version	N° de commande	CHF	WG
Embout de mesure pour raccord rapide (2 pièces)	003Z0108	60.90	28
Embout de mesure pour système d'aiguille (2 pièces)	003Z0104	36.70	
Rallonge d'embout de mesure, 43 mm (2 pièces)	003Z0103	48.80	
Rallonge d'embout de mesure, 43 mm (2 pièces), montage sous pression	003Z3946	80.80	

Liste de prix Suisse 1er octobre 2026 • Sous réserve de modifications techniques et d'erreurs. Tous les prix sont des prix de vente conseillés hors TVA.

Retour à l'aperçu

PFM 100 Appareil de mesure numérique simple

avec affichage multilingue de la pression différentielle et du débit sur les vannes d'équilibrage, entrée libre en kv et conversion en débit, livré dans une mallette, y compris les tuyaux de mesure et les aiguilles de mesure



Typee / version	N° de commande	CHF	WG
PFM 100, appareil de mesure numérique	003L8260	981.00	28
NOUVEAU Adaptateur de mesure de pression différentielle pour l'optimisation des pompes en combinaison avec PFM 100 pour toutes les vannes Danfoss RA (par ex. RA-DV, VHS-DV, RA-N, VHS, ...)	013G7861	282.00	03
Accessoires de mesure pour ASV-I/-M (2 x raccords 003L8237 + 1 x 003L8143)	003L8274	203.00	28

Ordinateur de mesure numérique PFM 1000

pour une mesure simple et précise de la pression différentielle et du débit sur les vannes d'équilibrage
, AB-QM 4.0 et les diaphragmes de mesure, pour l'équilibrage hydraulique des systèmes de chauffage et de refroidissement. Données des vannes de différents fabricants incluses, construction robuste, connexion Bluetooth sans fil entre le capteur de pression et le Smartphone[1)] fourni par le client ou un appareil mobile via l'application PFM1000. L'application est disponible au téléchargement
dans le Play Store (Android 7.0 ou supérieur) ou l'Apple Store (iOS).
Plage de pression 0-10 bar, livré dans une mallette, aiguilles de mesure incluses.



Typee / version	N° de commande	CHF	WG
PFM 1000, appareil de mesure numérique	003Z8260	3'800.00	28
Accessoires de mesure pour ASV-I/-M (2 x raccords 003L8237 + 1 x 003L8143)	003L8274	203.00	

[1)] Smartphone nécessaire pour l'utilisation (non fourni).

Liste de prix Suisse 1er octobre 2026 • Sous réserve de modifications techniques et d'erreurs. Tous les prix sont des prix de vente conseillés hors TVA.

			Typee																		
				ABN A5	ABNM A5 LOG/LIN	ABNM A5 LOG	AMI 140	NovoCon S	AME 110NL	AME 110 NL-X	AMV 110/120 NL	AMV 130/140	NovoCon M	AME 435 QM	AMV 435	AMV 25SU/ SD	AMV 25SU/ SD	AME 55QM	AMV 55/56	AME 655	AME 658SU/SD	AME 86	AMV 85/86	AME 685
			Tension AC	24/230	24		24 / 230	24	24	24	24	24 / 230	24	24	24 / 230	24	24 / 230	24	24 / 230	24 / 230	24 / 230	24 / 230	24	24 / 230	24 / 230
			Tension DC	24		24	-	24	-	-	-	-	24	24	-	-	-	-	-	24 / 230	24 / 230	-	-	24 / 230
			Modulation (0-10V)	-	0-10	0-10	-	BACnet, 003Z8200 Modbus, 0-10	0-10	0-10	-	-	BACnet, Modbus, 0-10	0-10	-	0-10	-	0-10	-	0-10	0-10	0-10	-	0-10
			Régulation en 3 points	-	-	-	-	-	-	-	3 points	3 points	-	-	3 points	3 points	3 points	3 points	3 points	3 points(wiring auto-détection)		3 points	3 points	3 points
			Régulation à 2 points (ouvert/ fermé)	on/off (PWM)	-	-	on/off	-	-	-	-	-	-	-	-	-	-	-	-	-	-	-	-	-
			IP Degré de protection	IP 54	IP 54	IP 54	IP 42	IP 54	IP 54	IP 54	IP 42	IP 42	IP 54	IP 54	IP 54	IP 54	IP 54	IP 54	IP 54	IP 54	IP 54	IP 54	IP 54	IP 54
			Course (mm)	5	5	6,5	6,5	7	7,5	7,5	5,5	5,5	20	20	20	15	15	40	40	50	50	40	40	80
			Force de fermeture N	100	100	125	200	90	150	150	130	200	550	400	400	450	450	2000	2000/1500	2000	2000	5000	5000	5000
			Durée de fonctionnement s/mm	30	30	30	12	24/12/6/3	12/3	12/3	24/12	24/12	24/12/6/3	7,5/15	7.5/15	15	15	8	8/3	2/6	2/6	3	8/3	2.7/6
			Retour d'information sur la position (x-signal)	-	-	-	-	BACnet, Modbus	-	x-signal	-	-	BACnet, Modbus	x-signal	x-signal	x-signal	x-signal	x-signal	x-signal	x-signal	x-signal	x-signal	x-signal	x-signal
			Rappel par ressort	ouvert / fermé	ouvert / fermé	ouvert / fermé	-	-	-	-	-	-	-	Open / Close AM-PBU 25 082H7090		ouvert / fermé	ouvert / fermé	ouvert / fermé AM-PBU 25 082H7090		-	ouvert / fermé	ouvert / fermé AM-PBU 25 082H7090		
			Adaptateur 1ère génération AB-QM	VA41 incl.	VA41 incl.	VA41 incl.	003Z0257	003Z0239	-	-	-	003Z0257	-	065Z0313	065Z0313	-	-	-	-	-	-	-	-	-
			Adaptateur 2ème génération AB-QM	VA41 incl.	VA41 incl.	VA41 incl.	003Z0257	-	-	-	-	003Z0257	-	-	-	003Z0694	003Z0694							
			N° de commande	082F1150/52	082F1160/61	082F1166	082H8048/49	003Z8504/3/2	082H8110	082H8114	082H8056/58	082H8037/39	003Z8540	082H0171	082H0162/63	082H3041/38	082H3039/36	082H3078	082H3020/23	082G3442/43	082G3450/48	082G1462	082G1450/60	082G3500/01
Typee	DN	Force de fermeture	Débit nominal l/h	Débit maximal l/h	Course mm																			
AB-QM S 	15 LF	90 N	220	220	4	100 %	100 %	100 %	100 %	120 %	120 %	120 %	120 %	100 %										
	15	90 N	600	600																				
	15 HF	90 N	1200	1200																				
	20	90 N	1200	1200																				
	20 HF	90 N	2200	2200																				
	25	90 N	1700	1870		90 %	90 %	110 %	110 %	110 %	100 %	100 %	100 %	100 %										
	25 HF	90 N	2200	2970																				
	32	90 N	3200	3520																				
	32 HF	90 N	6000	4400																				
AB-QM M 	40	400 N	7500	7500	10									Seulement pour AB-QM NovoCon	100 %	100 %	100 %	100 %						
	50	400 N	12500	12500																				
	65	400 N	20000	20000	15										100 %	100 %	90 %	90 %						
	65 HF	400 N	25000	25000																				
	80	400 N	28000	28000																				
	80 HF	400 N	40000	40000																				
	100	400 N	38000	38000																				
	100 HF	400 N	59000	59000																				
AB-QM L 	125	650 N	90000	100000	30													100 %	100 %	100 %	100 %			
	125 HF	650 N	110000	120000																				
	150	1000 N	145000	160000																				
	150 HF	1000 N	190000	209000																				
AB-QM XL 	200	1000 N	200000	220000	30																	100 %	100 %	100 %
	200 HF	1000 N	270000	300000																				
	250	1000 N	300000	330000																				
	250 HF	1000 N	370000	407000																				

Meilleure solution	Ces actionneur sont optimisés pour l'AB-QM, ce qui permet d'obtenir les meilleures performances de régulation de la température ambiante et les plus grandes économies d'énergie
Solution standard	
Applicable avec restrictions	ouverture/fermeture incomplète de l'AB-QM/ utilisation d'adaptateurs/ pas de double étalonnage (détection de la course)

Liste de prix Suisse 1er octobre 2026 • Sous réserve de modifications techniques et d'erreurs. Tous les prix sont des prix de vente conseillés hors TVA.

AB-QM 4.0 DN 15/20 - Vanne d'équilibrage et de régulation indépendante de la pression

vanne combinée automatique pour la régulation et l'équilibrage hydraulique, température du fluide : -10 à 95 °C, matériau du boîtier : laiton sans dézincification, niveau de pression PN 25, obturable, pour recevoir des actionneurs motorisés, thermiques et automatiques. AB-QM 25/32 en niveau de pression PN 16



avec embouts de mesure, raccord fileté mâle à joint plat

Typee	Diamètre nominal	Débit (l/h)	Raccord de vanne AG selon ISO 228/1	N° de commande	CHF	WG
AB-QM 4.0	DN 15 LF	20 - 200	G ¾ A	003Z8200	165.00	28
	DN 15	70-700		003Z8201	165.00	
	DN 15 HF[1)]	120 - 1200		003Z8202	175.00	
	DN 20	110 - 1100	G 1 A	003Z8203	196.00	
	DN 20 HF[1)]	190 - 1900		003Z8204	210.00	
	DN 25	220 - 2200	G 1 ¼ A	003Z8205	230.00	
	DN 25 HF[1)]	380 - 3800		003Z8206	295.00	
	DN 32	360 - 3600	G 1 ½ A	003Z8207	350.00	
	DN 32 HF[1)]	500 - 5000		003Z8208	399.00	

NOUVEAU



sans embout de mesure[2)], raccord fileté mâle à joint plat

Typee	Diamètre nominal	Débit (l/h)	Raccord de vanne AG selon ISO 228/1	N° de commande	CHF	WG
AB-QM 4.0	DN 15 LF	20 - 200	G ¾ A	003Z8220	142.00	28
	DN 15	70-700		003Z8221	142.00	
	DN 15 HF[1)]	120 - 1200		003Z8222	166.00	
	DN 20	110 - 1100	G 1 A	003Z8223	174.00	
	DN 20 HF[1)]	190 - 1900		003Z8224	201.00	
AB-QM	DN 25	340 - 1700	G 1 ¼ A	003Z1204	210.00	
	DN 25 HF[1)]	540 - 2700		003Z1224	283.00	
	DN 32	640 - 3200	G 1 ½ A	003Z1205	330.00	
	DN 32 HF[1)]	800 - 4000		003Z1225	384.00	



avec embouts de mesure, raccord fileté femelle

Typee	Diamètre nominal	Débit (l/h)	Raccord de vanne IG selon ISO 7/1	N° de commande	CHF	WG
AB-QM 4.0	DN 15 LF	20 - 200	Rp ½	003Z8300	165.00	28
	DN 15	70-700		003Z8301	165.00	
	DN 15 HF[1)]	120 - 1200		003Z8302	175.00	
	DN 20	110 - 1100	Rp ¾	003Z8303	196.00	
	DN 20 HF[1)]	190 -1900		003Z8304	210.00	

sans embout de mesure[2)], raccord fileté femelle

Typee	Diamètre nominal	Débit (l/h)	Raccord de vanne IG selon ISO 7/1	N° de commande	CHF	WG
AB-QM 4.0	DN 15 LF	20 - 200	Rp ½	003Z8320	142.00	28
	DN 15	70-700		003Z8321	142.00	
	DN 15 HF[1)]	120 - 1200		003Z8322	166.00	
	DN 20	110 - 1100	Rp ¾	003Z8323	174.00	
	DN 20 HF[1)]	190 -1900		003Z8324	201.00	

REMARQUES :
Pour les coques d'isolation, nous recommandons la série Velaclip d'ISOWA(www.velaclip.de/danfoss) ou les coques d'isolation de GWK Kuhlmann.

[1)] Version HF (High Flow) pour une utilisation à un débit plus élevé nécessite une pression différentielle minimale plus élevée (voir fiche technique actuelle)
[2)] Embout de mesure ne pouvant pas être installé ultérieurement

Liste de prix Suisse 1er octobre 2026 • Sous réserve de modifications techniques et d'erreurs. Tous les prix sont des prix de vente conseillés hors TVA.

Accessoire



Embout fileté/soudé avec écrou et joint
(2 embouts sont nécessaires par vanne)

Diamètre nominal	Raccord	Écrou-raccord	Embout fileté N° de commande	Embout à souder N° de commande	CHF	WG
DN 15	R ½	G ¾ A	003Z0232	003Z0226	6.30	28
DN 20	R ¾	G 1 A	003Z0233	003Z0227	8.00	
DN 25	R 1	G 1¼ A	003Z0234	003Z0228	12.60	
DN 32	R 1¼	G 1½ A	003Z0235	003Z0229	17.60	

Typee / version	N° de commande	CHF	WG
Robinet d'arrêt pour AB-QM 4.0 (plastique, 1 pièce)	003Z0260	8.70	28
Robinet d'arrêt pour AB-QM (plastique, 2 pièces)	003Z0240	7.00	
Robinet en métal, obturateur pour pressions élevées (outil de service)	003Z1230	30.60	

REMARQUE : Pour les coques d'isolation, nous recommandons la série Velaclip d'ISOWA(www.velaclip.de/danfoss) ou les coques d'isolation de GWK Kuhlmann.

[1] Embout de mesure ne pouvant pas être installé ultérieurement

Liste de prix Suisse 1er octobre 2026 • Sous réserve de modifications techniques et d'erreurs. Tous les prix sont des prix de vente conseillés hors TVA.

Retour à l'aperçu



AB-QM (DN 40 - 50) - Vanne d'équilibrage et de régulation indépendante de la pression

vanne combinée automatique pour la régulation et l'équilibrage hydraulique, température du fluide -10 à 120 °C, version avec 3 embouts de mesure, PN 16

Typee	Δp kPa	Diamètre nominal	Débit l/h	Raccord de vanne ISO 228/1 (filetage mâle)	N° de commande	CHF	WG
AB-QM 40	30 - 600	DN 40	3000 - 7500	G 2 A	003Z0770	921.00	28
AB-QM 50		DN 50	5000 - 12500	G 2 ½ A	003Z0771	1'050.00	

Accessoire

Typee / version	N° de commande	CHF	WG
Support de tige pour AB-QM (DN 40-100) en cas d'utilisation sans actionneur	003Z0695	42.70	28
Chauffage de la tige pour AB-QM (DN 40-100)	065Z0315	281.00	08

Embout fileté avec écrou-raccord et joint d'étanchéité
(2 embouts filetés sont nécessaires par vanne)

Typee / version	N° de commande	CHF	WG
1 embout fileté pour G 2 A sur tube DN 40	003Z0279	44.20	28
1 embout fileté pour G 2 ½ A sur tube DN 50	003Z0278	60.90	

Embout à souder avec écrou et joint d'étanchéité
(2 embouts à souder sont nécessaires par vanne)

Typee / version	N° de commande	CHF	WG
1 embout à souder pour G 2 A sur tube DN 40	003Z0270	38.20	28
1 embout à souder pour G 2 ½ A sur tube DN 50	003Z0276	76.50	



AB-QM (DN 50 - 100) - Vanne d'équilibrage et de régulation indépendante de la pression

vanne combinée automatique pour la régulation et l'équilibrage hydraulique, température du fluide -10 à 120 °C, version avec 3 embouts de mesure, PN 16, version à brides (bride selon DIN EN 1092-2)

Typee	Δp kPa	Diamètre nominal	Débit l/h	N° de commande	CHF	WG
AB-QM 50	30 - 600	DN 50	5000 - 12500	003Z0772	1'350.00	28
AB-QM 65		DN 65	8000 - 20000	003Z0773	2'310.00	
AB-QM 80		DN 80	11200 - 28000	003Z0774	2'800.00	
AB-QM 100		DN 100	15200 - 38000	003Z0775	3'520.00	
AB-QM 65 HF	60 - 600	DN 65	10000 - 25000	003Z0793	2'530.00	
AB-QM 80 HF		DN 80	16000 - 40000	003Z0794	3'210.00	
AB-QM 100 HF		DN 100	26300 - 59000	003Z0795	4'050.00	

Accessoire

Typee / version	N° de commande	CHF	WG
Support de tige pour AB-QM (DN 40-100), en cas d'utilisation sans actionneur	003Z0695	42.70	28
Chauffage de la tige pour AB-QM (DN 40-100)	065Z0315	281.00	08
Rallonge de prise de mesure pour AB-QM (DN 15-250 / 2 pièces), montage sous pression	003Z3946	80.80	28
Embout de mesure pour AB-QM (DN 15-250 / 2 pièces)	003Z0100	10.70	

Liste de prix Suisse 1er octobre 2026 • Sous réserve de modifications techniques et d'erreurs. Tous les prix sont des prix de vente conseillés hors TVA.

Retour à l'aperçu

AB-QM (DN 125 - 250) - Vanne d'équilibrage et de régulation indépendante de la pression

vanne combinée automatique pour la régulation et l'équilibrage hydraulique, température du fluide -10 à 120 °C, version avec embouts de mesure, PN 16, version à brides (bride selon DIN EN 1092-2)



AB-QM + actionneur

Typee	Δp kPa	Diamètre nominal	Débit l/h	N° de commande	CHF	WG
AB-QM 125	40 - 800	DN 125	46000 - 115000	003Z0725	6'480.00	28
AB-QM 125 HF	60 - 800		56000 - 140000	003Z0735	7'410.00	
AB-QM 150	40 - 800	DN 150	62000 - 155000	003Z0726	9'070.00	
AB-QM 150 HF	60 - 800		80000 -200000	003Z0736	10'370.00	
AB-QM 200	40 - 800	DN 200	128000 - 320000	003Z0727	13'660.00	
AB-QM 200 HF	60 - 800		164000 - 410000	003Z0737	15'830.00	
AB-QM 250	40 - 800	DN 250	152000 - 380000	003Z0728	20'120.00	
AB-QM 250 HF	60 - 800		200000 - 500000	003Z0738	22'280.00	

Accessoire

Typee / version	N° de commande	CHF	WG
Support de tige pour AB-QM (DN 40-100), en cas d'utilisation sans actionneur	003Z0695	42.70	
Support de tige pour AB-QM (DN 125-150), en cas d'utilisation sans actionneur	003Z0696	101.00	28
Support de tige pour AB-QM (DN 200-250), en cas d'utilisation sans actionneur	003Z0697	194.00	
Chauffage de la tige pour AB-QM (DN 125-150)	065Z7022	323.00	
Chauffage de la tige pour AB-QM (DN 200-250)	065Z7021	331.00	

Liste de prix Suisse 1er octobre 2026 • Sous réserve de modifications techniques et d'erreurs. Tous les prix sont des prix de vente conseillés hors TVA.

Retour à l'aperçu

AME, AMV, AMI Actionneurs électriques

NOUVEAU



Typee AME, avec signal d'entrée continu, commande manuelle, autocalibrage, fonctions supplémentaires
Typee AMV, avec signal d'entrée à 3 points, commande manuelle
Typee AMI, avec signal d'entrée à 2 points, commande manuelle

Typee	Signal de régulation	Tension	Retour d'informa-tion	Vitesse de réglage (s/mm)	Fonction de sécurité	Longueur de câble	N° de commande	CHF	WG
AME 110 NL	0(2)-10V 0(4)-20 mA	24 V ac/dc, 50 Hz	-	12/3	-	1,5 m	082H8110	198.00	28
AME 110 NLX			X	12/3	-	1,5 m	082H8114	220.00	
AMV 110 NL	3 points	24 Vac, 50 Hz	-	24	-	1,5 m	082H8056	171.00	
			-	24	-	5,0 m	082H8080	193.00	
AMV 130		230 Vac, 50 Hz	-	24	-	1,5 m	082H8037	267.00	
AMI 140	2 points	24 Vac, 50 Hz	-	12	-	1,5 m	082H8048	167.00	
		230 Vac, 50 Hz	-	12	-	1,5 m	082H8049	167.00	
AME 113 NL SD	0-10V	24 V ac/dc	-	15	La vanne se ferme	1,0 m	082H5007M	286.00	
AME 113 NLX SD			X	15	La vanne se ferme	1,0 m	082H5000	299.00	

Actionneur thermique ABN A5



pour une utilisation avec les vannes AB-QM DN10-32 dans les applications de chauffage et de refroidissement, y compris adaptateur de vanne, sans câble

Type	Passend zu DN	Laufzeit, Hub, Leistungsaufnahme	Betriebsspannung	Stellkraft	N° de commande	CHF	WG
ABN A5 24V NC[1)]	10-32	5 mm	24 Vac	100N+/-5%	082F1150	62.20	28
ABN A5 230V NC[1)]	10-32	5 mm	230 Vac		082F1152	62.20	
ABN A5 NC LOG[2)]	10-32	6,5 mm	24 Vdc, -20% /+20%, 0-10Vdc, LOG	125N+/-5%	082F1166	149.00	



Câble pour Icon ABN-LIN / ABN-PPM entraînements électrothermiques	N° de commande	CHF	WG
1 m câble fixe pour entraînement électrothermiques 0-10 V (contact interface tripolaire)	193B2180	6.20	34
5 m câble fixe pour entraînement électrothermiques 0-10 V (contact interface tripolaire)	193B2116	9.80	
10 m câble fixe pour entraînement électrothermiques 0-10 V (contact interface tripolaire)	193B2117	17.40	

Actionneur thermique ABNM A5



Tension de commande 0-10 Vdc, courbe caractéristique logarithmique (LOG) ou linéaire (LIN), sans commande manuelle, y compris adaptateur de vanne VA 41, sans câble

Typee	Version	Tension / fréquence	N° de commande	CHF	WG
ABNM A5 (LOG)	NC / incl. VA 41	24 Vac, 50 Hz	082F1160	133.00	28
ABNM A5 (LIN)			082F1161	133.00	

Typee / version	N° de com-mande	CHF	WG
Adaptateur de raccord de vanne VA 41 pour AB-QM DN 10-32	082F1072	5.00	28
Adaptateur de raccord de vanne VA 78 pour vannes RA Danfoss	082F1071	8.20	
Câble sans halogène, longueur 1,0 m	082F1081	17.70	
Câble sans halogène, longueur 5,0 m	082F1082	43.20	
Câble sans halogène, longueur 10,0 m	082F1083	75.10	

[1)] Durchfluss max. 90% /Adapter VA 50 incl.

[2)] Antriebe mit Adapter VA41, ohne Kabel

Liste de prix Suisse 1er octobre 2026 • Sous réserve de modifications techniques et d'erreurs. Tous les prix sont des prix de vente conseillés hors TVA.

Tableau de combinaison AB-QM DN 40 - 250 / Actionneurs										
		continu	3 points	continu	3 points	continu	3 points	Bus de terrain		
Diamètre nominal	Course de la vanne	AME 435 QM AME 25 SD/SU	AMV 435	AME 55 QM AME 655-1 AME 658 SD/SU	AMV 55	AME 685-1	AMV 85	NovoCon® M[1]	NovoCon® L	NovoCon® XL
DN 40/50	10 mm	●	●	–	–	–	–	●	–	–
DN 65 - 100	15 mm	●	●	–	–	–	–	●	–	–
DN 125 - 150	30 mm	–	–	●	●	–	–	–	●	–
DN 200 - 250	30 mm	–	–	–	–	●	●	–	–	●

AME , AMV Actionneurs électriques pour AB-QM DN 40-100

Typee AME avec signal d'entrée continu, courbe caractéristique réglable, commande manuelle, signal de retour, sans câble. **AME 25 SD/SU** avec fonction de sécurité, par ressort intégré pour la fermeture de la vanne (Spring Down SD) ou l'ouverture de la vanne (Spring Up SU) si la tension sur l'actionneur est interrompue (pas de n° d'enregistrement DIN) sans câble. **Typee AMV**avec signal d'entrée 3 points, commande manuelle, indicateur de position, sans câble



Typee	Signal de régulation	Tension	Temps de régulation (s/mm)	Fonction de sécurité	N° de commande	CHF	WG
AME 435QM	0(2)-10V 0(4)-20 mA	24 Vac/dc	8/15	-	082H0171	421.00	28
AME 25 SD[2]		24 Vac, 50 Hz	15	La vanne se ferme	082H3038	1'370.00	
AME 25 SU[2]			15	La vanne s'ouvre	082H3041	1'220.00	
AMV 435	3 points	24 Vac/dc	8/15	-	082H0162	393.00	
AMV 435		230 Vac, 50 Hz	8/15	-	082H0163	405.00	
Adaptateur	nécessaire pour le montage de AME 25 SU/SD sur AB-QM 40-100				003Z0694	53.40	
Adaptateur	pour combiner AB-QM 40-100 1. Génération avec AME/AMV435				065Z0313	105.00	08

AME , AMV Actionneurs électriques pour AB-QM DN 125-150

NOUVEAU



comme ci-dessus

Typee	Signal de régulation	Tension	Temps de réglage (s/mm)	Fonction de sécurité	N° de commande	CHF	WG
AME 655-1	0(2)-10V 0(4)-20 mA	24 Vac/dc	2/6	-	082H5010	3'060.00	28
AME 658 SD-1			4/6	La vanne se ferme	082H5011	3'550.00	
AME 658 SU-1			4/6	La vanne s'ouvre	082H5012	3'550.00	
AME 55 QM		24 Vac, 50 Hz	8	-	082H3078	1'180.00	
AMV 55	3 points	230 Vac, 50 Hz	8	-	082H3021	926.00	08

AME , AMV Actionneurs électriques pour AB-QM DN 200-250

NOUVEAU



comme ci-dessus

Typee	Signal de régulation	Tension	Temps de régulation (s/mm)	Fonction de sécurité	N° de commande	CHF	WG
AME 685-1	0(2)-10V 0(4)-20 mA	24 Vac/dc	3/6	-	082H5013	5'340.00	28
AMV 85	3 points	230 Vac, 50 Hz	8	-	082G1451	1'600.00	08

[1] pour NovoCon® M, les vannes AB-QM NovoCon® DN 40 - 100 sont utilisées, voir page 69
[2] Adaptateur 003Z0694 nécessaire

Liste de prix Suisse 1er octobre 2026 • Sous réserve de modifications techniques et d'erreurs. Tous les prix sont des prix de vente conseillés hors TVA.

NovoCon® S actionneur numérique

un actionneur multifonctionnel de haute précision spécialement conçu pour être utilisé avec la vanne d'équilibrage et de régulation indépendante de la pression AB-QM 4.0 DN 15-32, pour l'intégration dans l'automatisation des bâtiments, communication par bus de terrain, fonction d'enregistrement des données et affichage du débit, fonctions E/S supplémentaires, combinaison possible avec la vanne ChangeOver[6] et le monitoring énergétique

Principales caractéristiques :

- Communication via BACnet MS/TP & Modbus RTU
- Mise en service/réinitialisation/rinçage à distance
- Affichage du débit, indication d'état par LED
- Haute précision de la position
- Intégration de sondes de température pour la gestion de l'énergie
- Adressage MAC automatique et détection de la vitesse de transmission
- Alarmes
- Câbles enfichables sans halogène
- Alimentation électrique: 24Vac/DC; +/-25%; 50-60Hz
- Classe de protection : III SELV (très basse tension de sécurité)
- Indice de protection : IP54
- Course : 7 mm
- Actionneur : 90 N
- Vitesse de régulation : 3/6/12 ou 24 mm/s



Typee			N° de commande	CHF	WG
NovoCon® S			003Z8504	406.00	28
Accessoire	**Longueur du câble [m]**	**Raccord**		**CHF**	
Câble numérique NovoCon®	1,5	Bus de terrain / Tension	003Z8600	23.00	28
	5		003Z8601	44.20	
	10		003Z8602	68.80	
Câble numérique en guirlande NovoCon®	0,5	Actionneur / Actionneur	003Z8609	24.40	
	1,5		003Z8603	27.80	
	5		003Z8604	47.30	
	10		003Z8605	75.10	
Câble de raccordement numérique NovoCon® Energy	1,5	Actionneur / 2 x PT1000 sonde de contact	003Z8610	85.00	
	1,5	Actionneur / 2 x PT1000 sonde universelle	003Z8611	99.20	
Câble NovoCon® I/O	1,5	Actionneur / fils libres	003Z8612	45.90	
Câble NovoCon® température I/O	1,0 (sonde 1,5)	fils libres / 2 x PT1000 sonde de contact	003Z8613	131.00	

REMARQUE : Les câbles ne sont pas fournis avec l'actionneur NovoCon® S et doivent être commandés séparément.

Câble numérique NovoCon®

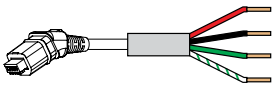

Câble numérique en guirlande NovoCon®

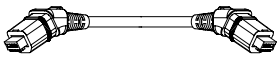

Câble NovoCon® température I/O

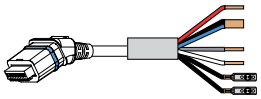

Câble NovoCon® Energy avec sonde de contact PT 1000

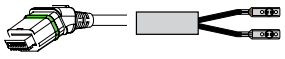

Câble NovoCon® Energy avec sonde universelle PT 1000

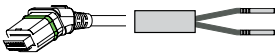

Câble numérique NovoCon® I/O

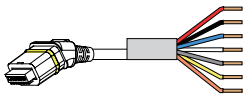

[1] AB-QM 4.0 DN 15-32 voir page 61

Liste de prix Suisse 1er octobre 2026 • Sous réserve de modifications techniques et d'erreurs. Tous les prix sont des prix de vente conseillés hors TVA.

Retour à l'aperçu

ChangeOver⁶- Vanne de commutation à 6 voies



pour la commutation (ChangeOver) entre un circuit de chauffage et un circuit de refroidissement dans un système à 4 tubes. Le débit est régulé et équilibré hydrauliquement par la vanne d'équilibrage et de régulation indépendante de la pression AB-QM 4.0 avec actionneur continu NovoCon® S ou AME110NL. Utilisation par exemple pour les plafonds chauffants et refroidissants et les FanCoils avec un échangeur de chaleur. Vanne ChangeOver⁶ en PN 16, température du fluide 0 à 90 °C, laiton sans dézincification (DZR), possibilité d'arrêt manuel.

Typee	Raccord	N° de commande	CHF	WG
Vanne ChangeOver⁶ DN 15, k_{vs} = 2,4	Rp ½"	003Z3150	228.00	28
Vanne ChangeOver⁶ DN 20, k_{vs} = 4,0	Rp ¾"	003Z3151	370.00	

Accessoire

Typee / version	MLE/Pce.	N° de commande	CHF	WG
Isolation ChangeOver⁶ DN 15 (EPP)	20	003Z3159	24.80	28
Embout fileté long DN 15, longueur 95 mm, R ½" - ÜWM G ¾	---	003Z3161	41.50	
Embout fileté long DN 20, longueur 88 mm, R ¾" - ÜWM G 1	---	003Z3162	47.60	

NovoCon® ChangeOver⁶ Actionneur 24Vac/dc pour communication par bus de terrain en combinaison avec NovoCon® S

Typee	Câble [m]	Raccord	N° de commande	CHF	WG
Actionneur NovoCon® ChangeOver⁶	1,0	Connecteur (plug-in)	003Z8520	282.00	28
Actionneur NovoCon® ChangeOver⁶ Energy	1,0 (sonde 1,5)	Connecteur (plug-in)	003Z8521	406.00	
Actionneur NovoCon® ChangeOver⁶ Flexible	1,5	fils libres	003Z8522	257.00	

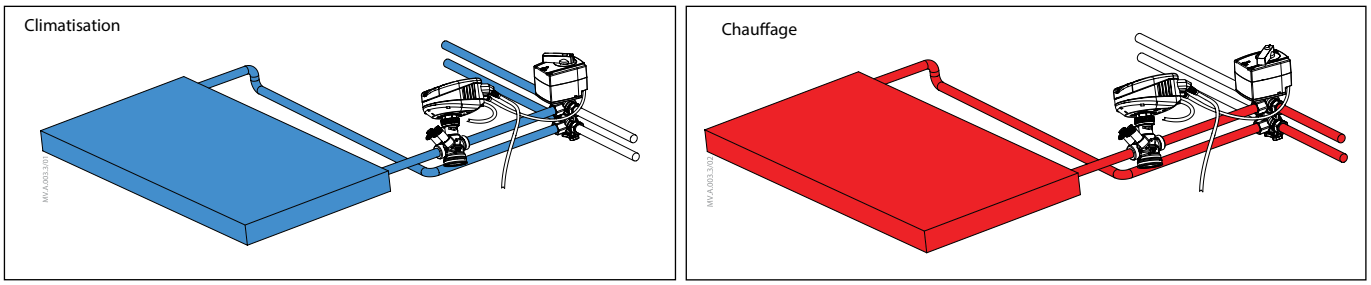

Exemple composé de : Vanne ChangeOver⁶ + Actionneur NovoCon® ChangeOver⁶, vanne AB-QM 4.0 + NovoCon® S

Actionneur ChangeOver⁶ 24 Vac ou 230 Vac, signal de commutation à 2 points

Typee	Tension [Vac]	Câble [m]	N° de commande	CHF	WG
Actionneur ChangeOver⁶ Nouveaux numéros d'article	24	1,5	003Z3152	235.00	28
	24	5,0	003Z3153	259.00	
	230	1,5	003Z3154	235.00	

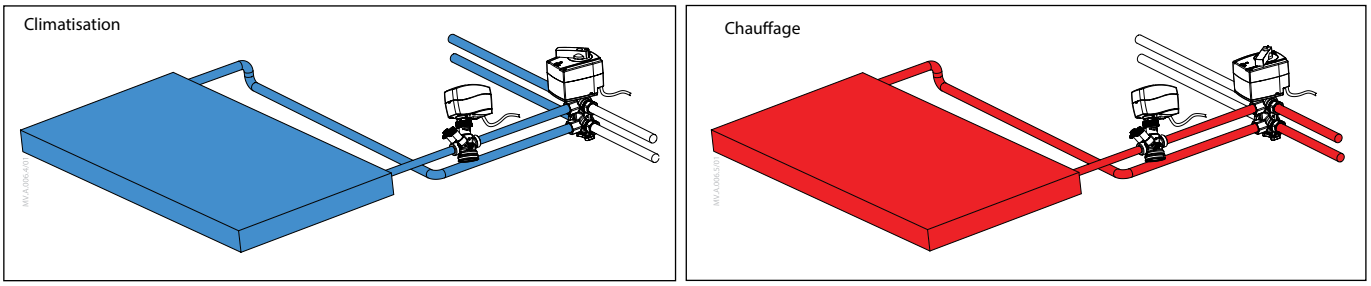

Exemple composé de : Vanne ChangeOver⁶ + Actionneur ChangeOver⁶, vanne AB-QM 4.0 + actionneur AME110NL

Liste de prix Suisse 1er octobre 2026 • Sous réserve de modifications techniques et d'erreurs. Tous les prix sont des prix de vente conseillés hors TVA.

Retour à l'aperçu

NovoCon® M/L/XL

NOUVEAU

actionneur multifonctionnel de haute précision pour la combinaison avec les vannes de régulation indépendantes de la pression AB-QM NovoCon® DN 40-100 (M), AB-QM DN 125-150 (L) et AB-QM DN 200-250 (XL), pour l'intégration dans l'automation du bâtiment par communication de bus de terrain BACnet MS/TP ou Modbus RTU, ainsi qu'analogique 0-10V, 0-20 mA, y compris enregistreur de données, affichage du débit, intégration de sondes de température pour la gestion de l'énergie, surveillance de l'énergie, fonctions E/S supplémentaires



NovoCon® M NovoCon® L NovoCon® XL

Typee	pour vanne	Signal de régulation	Tension	Fonction de sécurité	N° de commande	CHF	WG
NovoCon® M	AB-QM NovoCon® DN 40-100	BACnet MS/TP Modbus RTU 0-10V 0-20 mA	24 Vac/dc	-	003Z8540	776.00	28
NovoCon® L	AB-QM DN 125-150			-	003Z8560	3'210.00	
NovoCon® L (SU)				La vanne s'ouvre	003Z8561	3'690.00	
NovoCon® L (SD)				La vanne se ferme	003Z8562	3'690.00	
NovoCon® XL	AB-QM DN 200-250			-	003Z8563	4'570.00	

Accessoire

Typee	Version	N° de commande	CHF	WG
ESMB-12	Sonde de température universelle, PT1000, Ø 5,7 mm x 40 mm, câble de 2,5 m (1 pièce)	087B1184	93.30	08
Sonde de point de rosée	Sonde de point de rosée CF-DS, pour la déconnexion en cas de risque de condensation des plafonds réfrigérants par exemple	088U0251	266.00	34
NovoCon® Config Câble"	Configuration rapide et simple de NovoCon®, plusieurs actionneurs peuvent être configurés en une seule opération. Le câble NovoCon® Config permet de connecter les NovoCon® à l'ordinateur et d'accéder ainsi à tous les réglages. Le logiciel NovoCon® Configuration Tool est disponible sur danfoss.fr/Novocon	003Z8620	298.00	28

AB-QM NovoCon® DN 40-100

Vanne de régulation indépendante de la pression pour la régulation et l'équilibrage hydraulique en combinaison avec l'actionneur de haute précision NovoCon® M sur, température du fluide -10 à 120 °C, exécution avec 3 embouts de mesure, PN 16, raccordement de la vanne :
DN 40/50 filetage extérieur(selon ISO228/1), DN 50-100 bride (selon DIN EN 1092-2)



Diamètre nominal [DN]	Raccord	Δp kPa	Débit l/h	N° de commande	CHF	WG
40	G 2A	30-600	3 000 - 7 500	003Z1770	1'020.00	28
50	G 2 ½ A	30-600	5 000 - 12 500	003Z1771	1'170.00	
50	Bride	30-600	5 000 - 12 500	003Z1772	1'470.00	
65	Bride	30-600	8 000 - 20 000	003Z1773	2'530.00	
80	Bride	30-600	11 200 - 28 000	003Z1774	3'070.00	
100	Bride	30-600	15 200 - 38 000	003Z1775	3'860.00	
65 HF	Bride	60-600	10 000 - 25 000	003Z1793	2'790.00	
80 HF	Bride	60-600	16 000 - 40 000	003Z1794	3'530.00	
100 HF	Bride	60-600	23 600 - 59 000	003Z1795	4'450.00	

Liste de prix Suisse 1er octobre 2026 • Sous réserve de modifications techniques et d'erreurs. Tous les prix sont des prix de vente conseillés hors TVA.

Retour à l'aperçu

AB-QM 4.0 CO6 Flexo

NOUVEAU

L'AB-QM 4.0 CO6 Flexo est un kit prémonté et testé sous pression pour les unités terminales telles que les plafonds chauffants/rafraîchissants et les convecteurs chauffants/rafraîchissants de plafond. La solution Danfoss CO6 Flexo se compose d'un AB-QM 4.0 (PICV) raccordé à une vanne à 6 voies pour la commutation entre l'eau chaude et l'eau froide. L'AB-QM garantit et régule le débit nécessaire à chaque terminal et assure l'équilibrage hydraulique du système. Grâce à une autorité de vanne de 100 %, la vanne de régulation garantit une régulation stable.
En cas de charge partielle, il n'y a pas de suralimentation, car l'AB-QM limite le débit à la demande.
limite le besoin respectif. L'installation de l'AB-QM permet de diviser l'ensemble du système en boucles de régulation indépendantes les unes des autres.
Pour l'AB-QM 4.0, une large gamme de servomoteurs Danfoss est disponible pour chaque exigence de régulation.
de servomoteurs disponibles. Il existe des servomoteurs pour la régulation marche/arrêt, 0-10 V, 4-20 mA ou numérique par bus de terrain.



Typee	Diamètre nominal [DN]	Débit [l/h]	Raccord de vanne IG selon ISO 7/1	N° de commande	CHF	WG
AB-QM 4.0 CO6 Flexo	15LF	20-200	tube droit (18 mm)	003Z1580	709.00	28
	15	65-650		003Z1581	709.00	
	15LF	20-200	Rp ½"	003Z1560	742.00	
	15	65-650		003Z1561	742.00	

Accessoire	Diamètre nominal [DN]	Composant	Remarque	N° de commande	CHF	WG
50x rondelles, joints toriques, 50x goupilles d'agrafes courtes, 5x agrafes longues	15		noir	145H3018	sur demande	28



Vannes de décharge AVDO

température max. de l'eau 120 °C, PN 10

Version avec filetage femelle

Typee	Diamètre nominal [DN]	Version	Raccord		Plage de réglage bar	UE/Pce	N° de commande	CHF	WG
			Entrée	Sortie					
AVDO	15	Coudé	Rp ½	Rp ½	0,05-0,5	18	003L6002	74.70	03
	20		Rp ¾	Rp ¾		18	003L6007	76.10	
	25		Rp 1	Rp 1		18	003L6012	113.00	





Version avec filetage femelle/ embout

Typee	Diamètre nominal [DN]	Version	Raccord		Plage de réglage bar	UE/Pce	N° de commande	CHF	WG
			Entrée	Sortie					
AVDO	15	Coudé	Rp ½	Rp ½	0,05-0,5	18	003L6003	82.90	03
	20		Rp ¾	Rp ¾		18	003L6008	88.30	
	25		Rp 1	Rp 1		18	003L6013	134.00	
	15	DG	Rp ½	Rp ½		18	003L6018	102.00	
	20		Rp ¾	Rp ¾		18	003L6023	116.00	
	25		Rp 1	Rp 1		18	003L6028	161.00	



Version avec filetage mâle pour raccordement par bague de serrage

Typee	Diamètre nominal [DN]	Version	Raccord		Plage de réglage bar	UE/Pce	N° de commande	CHF	WG
			Entrée	Sortie					
AVDO	15	DG	G ¾ A	G ¾ A	0,05-0,5	18	003L6020	93.80	03
	20		G 1 A	G 1 A		18	003L6025	93.80	
	25		G 1¼ A	G 1¼ A		18	003L6030	148.00	

Accessoire

Typee	Raccord	MLE/Pce.	N° de commande	CHF	WG
Raccords de serrage adaptés pour AVDO avec filetage mâle. pour tube cuivre et acier doux	G ¾ IG 15x1	10	013G4125	8.90	03
	G ¾ IG 16x1		013G4126	8.90	
	G ¾ IG 18x1		013G4128	8.90	
	G 1 IG 18x1		013U0134	16.30	08
	G 1 IG 22x1		013U0135	29.90	
	G 1¼ IG 28x1		013U0140	19.00	

REMARQUE : commander 2 pièces par boîtier



QT Actionneur thermostatique

pour la régulation de la température de retour dans les installations monotubes en combinaison avec les vannes AB-QM 4.0, douille pour utilisation comme sonde de contact incluse dans la livraison

Typee	Plage de réglage [DN]	Montage sur AB-QM 4.0	N° de commande	CHF	WG
QT	35 - 50	DN 15 - 32	003Z0397	141.00	28
	45 - 60		003Z0398	141.00	
	65 - 85		003Z0399	141.00	

Accessoire

Typee / version	MLE/Pce.	N° de commande	CHF	WG
Fourreau ½", laiton, pour l'utilisation de QT comme sonde d'immersion		003Z0391	79.40	28
Étiquette d'identification pour le réglage	10	003Z0395	4.80	

Liste de prix Suisse 1er octobre 2026 • Sous réserve de modifications techniques et d'erreurs. Tous les prix sont des prix de vente conseillés hors TVA.

Retour à l'aperçu

MTCV Vanne de circulation thermostatique modulaire

pour l'équilibrage hydraulique des conduites de circulation d'eau chaude selon la fiche de travail DVGW W551-W553. Boîtier en bronze, autres composants en contact avec le fluide en laiton sans plomb. Tous les composants métalliques en contact avec le fluide sont conformes à la recommandation de l'Office fédéral de l'environnement relative aux « matériaux métalliques adaptés à l'hygiène de l'eau potable ». Version de base testée et certifiée selon DVGW W 554. Numéro de contrôle DW-6340BO0482. Également disponible en version à énergie optimisée sans bypass. Peut être fermé uniquement en combinaison avec un robinet à boisseau sphérique



Typee	Désignation	Raccord de vanne IG Rp	Plage de réglage °C	N° de commande	CHF	WG
MTCV 15	Vanne de circulation DN 15, version de base (testée DVGW)	½"	35-60	003Z0510	166.00	28
MTCV 20	Vanne de circulation DN 20, version de base (testée DVGW)	¾"		003Z0558	178.00	
MTCV 15	Vanne de circulation DN 15, version optimisée en énergie	½"		003Z4515	130.00	
MTCV 20	Vanne de circulation DN 20, version optimisée en énergie	¾"		003Z4520	178.00	

Accessoire



Typee	Désignation	N° de commande	CHF	WG
Thermomètre	avec adaptateur/socle pour montage avec MTCV	003Z1023	39.20	28



Accessoires pour désinfection thermique automatique selon DVGW

Typee / Désignation	N° de commande	CHF	WG
Module de désinfection thermique selon DVGW	003Z2021	52.70	28

Électrovannes 75
EV 250B BD Électrovanne (EVSIT) 75
EV 250BW Électrovanne 75
EV 220B Électrovanne (EVSI) 76
EV 220BW Électrovanne 76
EV 220B SS Électrovanne (EVSI-C) 76
EV 220BW SS Électrovanne 77
EV 221BW Électrovanne 77
EV 220B Électrovanne (EVSI) 65 - 100 77
EV 210B Électrovanne (EVI) 77
EV 225B Électrovanne 78
Thermostats 81
RT Thermostats 81
RT/BCP Pressostat, limiteur de pression, vacuostat 81
Pressostat, limiteur de pression, vacuostat 82
RT Pressostat 82
BCP Pressostat 82



Applications			
Circuits ouverts :	**Circuits fermés :**	**Circuits ouverts avec points de prélèvement fermés :**	**Systèmes de drainage :**
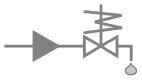	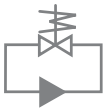	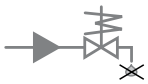	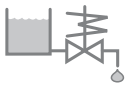
Le médium ne peut être prélevé qu'à partir d'une pression différentielle minimale. Il ne doit pas y avoir de fermeture.	Le médium est mis en circulation.		Le médium s'écoule librement dans l'atmosphère.
Exemples d'utilisation			
• Systèmes d'irrigation dans les pépinières • Systèmes d'air comprimé • Procédés à la vapeur • Divers cycles d'humidification (légumes, plantes, boulangerie) • Système automatisé de rinçage des urinoirs Approvisionnement en eau douce dans les réservoirs (également les piscines)	• Installations de chauffage et de refroidissement • Conduite de circulation dans les systèmes d'eau chaude	• Fermeture centrale de l'eau potable dans les maisons individuelles, les cabinets médicaux ...	• Vidage de conteneurs • Vidange de réservoirs • Vidage de pipeline (antigel)
EV 220B, EV 220BW, EV 250B, EV 250BW, EV 221BW, EV 210B	**EV 250B, EV 250BW EV 210B**		

EV 250B BD Électrovanne (EVSIT)



à servocommande forcée, sans bobine, laiton sans dézincification,
Fermé hors tension (NC), Ouvert hors tension (NO), EPDM

Typee		Raccord	Max. Température du médium [°C]	Médium	Pression différentielle [bar] min.	Pression différentielle [bar] max.	Valeur $_k$vs	N° de commande	CHF	WG
EV250B	10BD / NC	G ⅜"	120	Eau Vapeur Saumure	0	10	2,5	032U5250	125.00	01
	12BD / NC	G ½"					4,0	032U5252	138.00	
	18BD / NC	G ¾"					6,0	032U5254	206.00	
	22B D/ NC	G 1"					7,0	032U5256	236.00	
EV250B	10BD / NO	G ⅜"	120	Eau Vapeur Saumure	0	10	2,5	032U5350	189.00	
	12BD / NO	G ½"					4,0	032U5352	200.00	
	18BD / NO	G ¾"					4,9	032U5354	268.00	
	22BD / NO	G 1"					5,2	032U5356	299.00	

EV 250BW Électrovanne



avec homologation pour l'eau potable, DVGW, à servocommande forcée, sans bobine,
Normalement fermé (NC), Normalement ouvert (NO), laiton ECO

Typee		Raccord	Max. Température du médium [°C]	Médium	Pression différentielle [bar] min.	Pression différentielle [bar] max.	Taille de la buse [mm]	Valeur $_k$vs	N° de commande	CHF	WG
EV250BW	10B / NC	G ⅜"	0-90 °C	Eau	0	10	10	02:50	132U2450	138.00	01
	12B / NC	G ½"					12	04:00	132U2452	152.00	
	18B / NC	G ½"					18	06:00	132U2454	227.00	
	22B / NC	G ¾"					22	07:00	132U2456	261.00	
EV250BW	10B / NO	G ⅜"	0-90 °C	Eau	0	10	10	02:50	132U2451	206.00	
	12B / NO	G ½"					12	04:00	132U2453	222.00	
	18B / NO	G ½"					18	4.90	132U2455	294.00	
	22B / NO	G ¾"					22	05:20	132U2457	329.00	

REMARQUE : Ne jamais mettre sous tension la bobine sans vanne, car cela détruirait la bobine !
Toutes les températures de médium se réfèrent aux données de pression différentielle maximale. Veuillez tenir compte des informations sur les
pressions différentielles minimales requises. La vanne de Typee EV220B est également disponible en laiton sans dézincification. Position de montage des électrovannes : horizontale, système bobine - armature verticalement vers le haut, collecteur d'impuretés devant la vanne.

EV 220B Électrovanne (EVSI)



servocommandé, sans bobine, laiton, EPDM. Sur demande, également disponible en laiton DZR (sans dézincification), fermé sans courant (NC), ouvert sans courant (NO)

Typee		Raccord	Max. Température du médium [°C]	Médium	Pression différentielle [bar]		Valeur $_k$vs	N° de commande	CHF	WG
					min.	max.				
EV220B	10B / NC	G ³/₈"	100	Eau Saumur Vapeur	0,1	20	1,5	032U1246	64.70	01
	15B/ NC	G ½"	120		0,3	16	4,0	032U7115	114.00	
	20B / NC	G ¾"					8,0	032U7120	205.00	
	25B / NC	G 1"					11	032U7125	286.00	
	32B / NC	G 1¼"					18	032U7132	402.00	
	40B / NC	G 1½"					24	032U7140	511.00	
	50B / NC	G 2"					40	032U7150	606.00	
EV220B	6B / NO	G ³/₈"	100	Eau Saumur Vapeur	0,1	10	0,7	032U1238	103.00	
	15B / NO	G ½"	120		0,3	16	4,0	032U7117	159.00	
	20B / NO	G ¾"					8,0	032U7122	247.00	
	25B / NO	G 1"					11	032U7127	338.00	
	32B / NO	G 1¼"					16	032U7134	448.00	
	40B / NO	G 1½"					24	032U7142	554.00	
	50B / NO	G 2"					40	032U7152	650.00	

EV 220BW Électrovanne



avec homologation pour l'eau potable, DVGW, servocommandé, sans bobine, Normalement fermé (NC), Normalement ouvert (NO), laiton Eco

Typee		Raccord	Max. Température du médium [°C]	Médium	Pression différentielle [bar]		Valeur $_k$vs	N° de commande	CHF	WG
					min.	max.				
EV220BW	15BE / NC	G ½"	90	Eau	0,3	10	4,0	132U1500	153.00	01
	20BE / NC	G ¾"					8,0	132U2000	218.00	
	25BE / NC	G 1"					11	132U2500	293.00	
EV220BW	15B / NO	G ½"	90	Eau	0,3	10	4,0	132U1501	184.00	
	20B / NO	G ¾"					8,0	132U2001	261.00	
	25B / NO	G 1"					11	132U2501	351.00	

EV 220B SS Électrovanne (EVSI-C)



sans bobine, acier inoxydable, fermé sans courant (NC), EPDM,

Typee		Raccord	Max. Température du médium [°C]	Médium	Pression différentielle [bar]		Valeur $_k$vs	N° de commande	CHF	WG
					min.	max.				
EV220B	15SS	G ½"	120	Eau Saumur Vapeur	0,3	16	4,0	032U8500	442.00	01
	20SS	G ¾"					8,0	032U8501	594.00	
	25SS	G 1"					11	032U8502	672.00	
	32SS	G 1¼"					18	032U8503	834.00	
	40SS	G 1½"					24	032U8504	989.00	
	50SS	G 2"					40	032U8505	1'240.00	

REMARQUE : Ne jamais mettre sous tension la bobine sans vanne, car cela détruirait la bobine !
Toutes les températures de médium se réfèrent aux données de pression différentielle maximale. Veuillez tenir compte des informations sur les
pressions différentielles minimales requises. La vanne de Typee EV220B est également disponible en laiton sans dézincification. Position de montage des électrovannes : horizontale, système bobine - armature verticalement vers le haut, collecteur d'impuretés devant la vanne.

EV 220BW SS Électrovanne



avec agrément pour l'eau potable, DVGW, servo-commandé, sans bobine, EPDM*
Normalement fermé (NC), laiton ECO

Typee		Raccord	Max. Température du médium [°C]	Médium	Pression différentielle [bar]		Taille de la buse [mm]	Valeur $_k$vs	N° de commande	CHF	WG
					min.	max.					
EV220BW	15 SS / NC	G ½"	90	Eau	0,3	10	15	04:00	132U1580	387.00	01
	20 SS / NC	G ¾"					20	08:00	132U2080	502.00	
	25 SS / NC	G 1"					25	11:00	132U2580	677.00	
	32 SS / NC	G 1¼"					32	18:00	132U3280	857.00	
	40 SS / NC	G 1½"					40	24.00	132U4080	1'050.00	
	50 SS / NC	G 2"					50	40.00	132U5080	1'300.00	

EV 221BW Électrovanne



avec agrément pour l'eau potable, DVGW, servo-commandé, sans bobine, EPDM*
Fermé hors tension (NC), ouvert hors tension (NO), laiton ECO

Typee		Raccord	Max. Température du médium [°C]	Médium	Pression différentielle [bar]		Taille de la buse [mm]	Valeur $_k$vs	N° de commande	CHF	WG
					min.	max.					
EV221BW	10B / NC	G ⅜"	90	Eau	0,1	10	10	01:50	132U1000	90.90	01
	10B / NC	G ½"					10	01:50	132U1002	107.00	
	14B / NC	G ½"			0,3		14	02:50	132U1300	129.00	
	20B / NC	G ¾"					20	06:00	132U2002	153.00	
	22B / NC	G 1"					20	06:00	132U2200	184.00	
	10B / NO	G ⅜"			0,1		10	01:50	132U1001	129.00	
	10B / NO	G ½"					10	01:50	132U1003	151.00	
	14B / NO	G ½"			0,3		14	02:50	132U1301	180.00	
	20B / NO	G ¾"					20	06:00	132U2003	213.00	
	22B / NO	G 1"					20	06:00	132U2201	256.00	

EV 220B Électrovanne (EVSI) 65 - 100



sans bobine, normalement fermé (NC), laiton, EPDM

Typee		Diamètre nominal [DN]	Max. Température du médium [°C]	Médium	Pression différentielle [bar]		Valeur $_k$vs	N° de commande	CHF	WG
					min.	max.				
EV220B	65CI	65	120	Eau Saumur Vapeur	0,25	10	50	016D6065	2'100.00	01
	80CI	80					75	016D6080	2'880.00	
	100CI	100					130	016D6100	3'430.00	

EV 210B Électrovanne (EVI)



à commande directe, sans bobine, normalement fermé (NC),
en laiton ou en laiton sans dézincification, FKM

Typee		Raccord	Max. Température du médium [°C]	Médium	Pression différentielle [bar]		Valeur $_k$vs	N° de commande	CHF	WG
					min.	max.				
EV210B	2B	G ⅛"	100	Huile Air Eau	0	30	0,15	032U5704	49.00	01
	3B	G ¼"				20	0,3	032U5710	53.00	
	8B	G ⅜"				2	1,0	032U3610	73.70	
	10B	G ½"				0,8	1,5	032U3618	77.00	
	20BD	G ¾"				0,28	4,5	032U3622	162.00	
	25BD	G 1"				0,25	8,0	032U3624	241.00	

REMARQUE : Ne jamais mettre sous tension la bobine sans vanne, car cela détruirait la bobine !
Toutes les températures de médium se réfèrent aux données de pression différentielle maximale. Veuillez tenir compte des informations sur les
pressions différentielles minimales requises. La vanne de Typee EV220B est également disponible en laiton sans dézincification. Position de montage des électrovannes : horizontale, système bobine - armature verticalement vers le haut, collecteur d'impuretés devant la vanne.

Retour à l'aperçu

EV 225B Électrovanne



pour vapeur, servo-commandé, normalement fermé (NC), y compris bobine BQ 230 V, 50 Hz avec boîte à bornes, acier inoxydable / laiton sans dézincification, PTFE

Typee		Raccord	Max. Température du médium [°C]	Médium	Pression différentielle [bar]		Valeur $_k$vs	N° de commande	CHF	WG
					min.	max.				
EV225B	10BD	G ½"	185	Vapeur	0,2	10	2,2	032U380431	356.00	01
	15BD	G ½"					3,0	032U380531	368.00	
	20BD	G ¾"					5,0	032U380631	473.00	
	25BD	G 1"					6,0	032U380731	473.00	

Accessoire



Bobines pour électrovannes, avec boîte à bornes, classe de protection IP 67

Typee	Désignation	N° de commande	CHF	WG
BN AC	Bobine spéciale avec redresseur intégré pour un fonctionnement silencieux 220/230 V, 50 Hz, 20 W	018F7301	85.70	01
BE AC	Tension alternative 12 V, 50 Hz, 12 W	018F6706	54.40	
	Tension alternative 24 V, 50 Hz, 12 W	018F6707	54.40	
	Tension alternative 230 V, 50 Hz, 12 W	018F6701	54.40	
BG DC	Tension continue 12 V, 16 W	018F6856	64.90	
	Tension continue 24 V, 16 W	018F6857	64.90	
	Tension continue 220 V, 16 W	018F6851	64.90	
BQ AC	Tension alternative 230 V, 50 Hz, 12 W, pour les applications à vapeur, EV225B	018F4511	166.00	
BO AC Version EX	Tension alternative 230 V, 50 Hz, 12 W	018F4704	221.00	

REMARQUE : Des bobines pour des applications spéciales sont disponibles sur demande.



Boîte à bornes pour les bobines 018Z et 018F

Typee / Désignation	N° de commande	CHF	WG
Boîte à bornes	018Z0081	18.20	01



Bobine d'électrovanne

Typee / Désignation	N° de commande	CHF	WG
Boîte à borne avec LED verte	018Z0089	75.00	01



Aimant permanent pour l'entretien des vannes magnétiques

Typee / Désignation	N° de commande	CHF	WG
Aimant permanent pour les travaux de maintenance et le test des électrovannes	018F0091	75.00	01

Liste de prix Suisse 1er octobre 2026 • Sous réserve de modifications techniques et d'erreurs. Tous les prix sont des prix de vente conseillés hors TVA.

Retour à l'aperçu

Pièces de rechange

Kit de pièces de rechange pour les vannes de Typee EV250B, 10-12BD et 18-22BD (NC)
Le kit de pièces de rechange pour EV250B (NC) comprend un bouton de sécurité et un écrou pour l'ancienne génération de bobines ainsi qu'un système d'induit entièrement monté comprenant un induit avec des joints, un ressort et une membrane.



Typee	Matériel de scellement	DN	N° de commande	CHF	WG
EV250B 10-12BD	EPDM[1)]	10/15	032U5315	103.00	04
EV250B 18-22BD		20/25	032U5317	155.00	

Kit de pièces détachées pour les vannes de Typee EV250B, 10-12BD et 18-22BD (NO)

Typee	Matériel de scellement	DN	N° de commande	CHF	WG
EV250B 10-12BD	EPDM[1)]	10/15	032U5319	142.00	04
EV250B 18-22BD		20/25	032U5321	183.00	



Unité d'ouverture manuelle pour corps de vanne en laiton.
Sur demande, également disponible en acier inoxydable

Typee / Désignation	N° de commande	CHF	WG
Unité d'ouverture manuelle pour EV220B (DN 15-50) et EV 210B	032U0150	63.80	04



Unité de séparation à membrane pour toutes les vannes EV220B (DN 15-50) et EV 210 B (DN 1,5-3) (version NC uniquement)

Typee / Désignation	Matériel de scellement	N° de commande	CHF	WG
Ensemble de la membrane de séparation L'ensemble de la membrane de séparation se compose de la membrane de séparation montée, du joint torique, de 4 vis, du bouton de sécurité et de l'écrou pour la bobine.	EPDM[1)]	042U1009	204.00	04



Tube d'ancrage de rechange pour le Typee de vanne EV220B 15-50 (NO)

Typee	Matériel de scellement	DN	N° de commande	CHF	WG
EV220B	EPDM[1)]	-	032U0296	111.00	04

REMARQUE : Version pour d'autres médias avec FKM ou NBR sur demande

[1)] EPDM convient pour l'eau et la vapeur, éthylène polypropylène.

- 30 à +100 °C	0-16 bar
+100 à +120 °C	0-10 bar
+120 à +140 °C	0- 4 bar

Liste de prix Suisse 1er octobre 2026 • Sous réserve de modifications techniques et d'erreurs. Tous les prix sont des prix de vente conseillés hors TVA.

Pièces de rechange



Buse de compensation ajustable pour EV220B (DN 15-50)

Matériel de scellement	PN	N° de commande	CHF	WG
EPDM[1)]	10	032U0682	89.40	04



Kit de pièces de rechange pour le Typee de vanne EV220B 10-40B et 50G (NC et NO)

Typee	Matériel de scellement	DN	N° de commande	CHF	WG
EV220B Laiton	EPDM[1)]	10	032U1065	38.30	04
	EPDM[1)]	15	032U1071	63.80	
	EPDM[1)]	20	032U1073	91.10	
	EPDM[1)]	25	032U1075	125.00	
	EPDM[1)]	32	032U1077	157.00	
	EPDM[1)]	40	032U1079	168.00	
	EPDM[1)]	50	032U1081	209.00	

Kit de pièces détachées pour la vanne de Typee EV220B (15-50 BD/SS, acier inoxydable)
comprend un bouton et un écrou de blocage pour la bobine, l'induit avec joint et ressort, un joint torique pour le tube d'induit, le ressort et le diaphragme, deux joints toriques pour le système d'asservissement et un joint torique et joint pour la buse de compensation.

Typee	Matériel de scellement	DN	N° de commande	CHF	WG
EV220B SS Acier inoxydable	EPDM[1)]	15	032U6320	141.00	04
	EPDM[1)]	20	032U6321	260.00	
	EPDM[1)]	25	032U6322	281.00	
	EPDM[1)]	32	032U6323	342.00	
	EPDM[1)]	40	032U6324	434.00	
	EPDM[1)]	50	032U6325	511.00	



Kit de pièces de rechange pour le Typee de vanne EV220B (65-100)
Il se compose d'un servopiston monté, d'une armature montée et des joints nécessaires.

Typee	Matériel de scellement	DN	N° de commande	CHF	WG
EV220B 65	EPDM[1)]	65	016D0078	806.00	04
EV220B 80		80	016D0079	1'140.00	
EV220B 100		100	016D0080	1'380.00	

REMARQUE : Version pour d'autres médias avec FKM ou NBR sur demande

[1)] EPDM convient pour l'eau et la vapeur, éthylène polypropylène.

- 30 à +100 °C	0-16 bar
+100 à +120 °C	0-10 bar
+120 à +140 °C	0- 4 bar

Liste de prix Suisse 1er octobre 2026 • Sous réserve de modifications techniques et d'erreurs. Tous les prix sont des prix de vente conseillés hors TVA.



RT Thermostats

[1] avec contact de commutation unipolaire avec sonde à tube capillaire, classe de protection IP 66

Typee	Plage de réglage °C	Différence mécanique K (°C)		Longueur et conception du tube capillaire	N° de commande	CHF	WG
		À la température de réglage la plus basse	À la température de réglage la plus élevée				
RT 101	25- 90	2,4 - 10	3,5 - 20	2 m	017-500366	257.00	01
RT 107	70-150	6 - 25	1,8 - 8		017-513566	278.00	
RT 14	-5- 30	2 - 8	2 - 10		017-509966	263.00	
RT 120	120-215	7 - 30	1,8 - 9	2 m, avec lampe de service incluse	017-520566	331.00	
RT 123	150-250	6,5 - 30	1,8 - 9	2 m	017-522066	348.00	
RT 124	200-300	5 - 25	2,5 - 10		017-522766	388.00	



avec contact de commutation unipolaire avec sonde à spirale, classe de protection IP 66

Typee	Plage de réglage °C	Différence mécanique K (°C)		Longueur et conception du tube capillaire	N° de commande	CHF	WG
		À la température de réglage la plus basse	À la température de réglage la plus élevée				
RT 4	-5- 30	1,5 - 7	0,2 - 4	Spirale de sonde	017-503666	224.00	01
RT 103	10- 45	1,5 - 5	1 - 3		017-515566	271.00	
RT 140	15- 45	1,3 - 8	2,5 - 11	2 m + spirale de sonde	017-523666	299.00	
RT 4 sp.	-5- 30	1,5 - 7	0,8 - 4	Spirale de sonde avec rétroaction thermique	017-503766	241.00	



[1] avec contact de commutation unipolaire et zone neutre

Typee	Plage de réglage °C	Différence mécanique K (°C)	Longueur et conception du tube capillaire	N° de commande	CHF	WG
RT 140 L	15 - 45	environ 2, zone neutre réglable	2 m + spirale de sonde	017L003166	491.00	01
RT 16 L	0 - 38	environ 1,0, zone neutre réglable	Spirale de sonde	017L002466	464.00	
Contact inverseur, plaqué or, pour basse tension				017-424066	123.00	



RT/BCP Pressostat, limiteur de pression, vacuostat

Interrupteur de pression de Typee RT avec contact de commutation unipolaire, classe de protection IP 66

Typee	Plage de réglage bar	Différence ajustable	Raccord	N° de commande	CHF	WG
RT 113	0 - 0,3	0,01 - 0,05	G 3/8 A	017-519666	361.00	01
RT 112	0,1 - 1,1	0,07 - 0,16		017-519166	264.00	
RT 112		Limiteur[1]		017-519266	264.00	
RT 110	0,2 - 3,0	0,08 - 0,25		017-529166	264.00	
RT 200	0,2 - 6,0	0,25 - 1,2		017-523766	264.00	
RT 5A	4 - 17	1,2 - 4		017-504666	305.00	
RT 5A		Limiteur[1]		017-504766	394.00	
RT 116	1 - 10	0,3 - 1,3		017-520366	264.00	
RT 116		Limiteur[1]		017-520466	361.00	
RT 117	10 - 30	1 - 4		017-529566	361.00	

CH/FR 23.9.2026

[1] Non testé en tant que régulateur de chaudière selon la norme DIN 4751, feuille 2.

Liste de prix Suisse 1er octobre 2026 • Sous réserve de modifications techniques et d'erreurs. Tous les prix sont des prix de vente conseillés hors TVA.

Retour à l'aperçu

RT Pressostat

avec contact de commutation unipolaire et zone neutre

Typee	Plage de réglage bar	Différence ajustable	Raccord	N° de commande	CHF	WG
RT 200 L	0,2 - 6	Zone neutre 0,25-0,7	G ³/₈ A	017L003266	453.00	01



Pressostat autocontrôlé de Typee RT pour les installations à vapeur et à eau chaude selon la directive 97/23/CECatégorie IV, équipements de sécurité, marquage CE

Limiteur de pression maximale[1)]

Typee	Plage de réglage bar	Différence ajustable	Raccord	N° de commande	CHF	WG
RT 30 AW	1 - 10	Capteur 0,8	G ½ A	017-518766	395.00	01
RT 30 AB		Limiteur 0,4		017-518866	445.00	
RT 30 AS		Limiteur de séc. 0,4		017-518966	445.00	

Limiteur de pression minimale

Typee	Plage de réglage bar	Différence ajustable	Raccord	N° de commande	CHF	WG
RT 31 W	2 - 10	Contrôleur 0,3 - 1,0	G ½ A	017-526766	395.00	01
RT 31 B		Limiteur 0,3		017-526866	464.00	
RT 31 S		Limiteur de séc. 0,3		017-526966	464.00	
RT 33 B	0 - 2,5	Limiteur 0,1		017-526266	445.00	

REMARQUE : Toutes les unités RT ont un test VDE de classe de protection II selon la norme ICE 144 : IP 66 avec réinitialisation externe : IP 54.

Accessoire

Typee / Désignation	MLE/Pce.	N° de commande	CHF	WG
Tube plongeur pour RT 14/101/107/120/123, en laiton. Dimensions en mm : L/Ø 112/11; R ½		017-437066	53.00	01
Tube plongeur comme ci-dessus, mais en acier inoxydable, y compris le raccord à vis R ½ (numéro de matériau 1.4301)		017-436966	173.00	
Presse-étoupe pour tubes capillaires avec filetage R ½	5	017-422066	22.40	
Bouton de réglage		017-436366	6.50	
Composé thermique, raccord à souder de 5 g pour tube d'acier de 6/10 mm Ø avec écrou-raccord R ³/₈		017-436866	18.00	
Embout de réduction R ³/₈ femelle à ¹/₄ évasement		017-420566	23.10	
Bouton de commande des unités RT, capuchon aveugle, noir		017-436066	6.10	

BCP Pressostat



Interrupteur de pression de Typee BCP avec contact de commutation unipolaire, classe de protection IP 54, Raccord ½", pour les systèmes d'air, d'eau et de vapeur, porte le marquage CE conformément à la DESP 97/23/CE, catégorie IV, équipements de sécurité

Typee	Plage de réglage bar	Différentiel de commutation bar	Réinitialisation	N° de commande	CHF	WG
BCP 3H	0 - 6	0,4	Manuel Max.[1)]	017B0038	318.00	01
BCP 4H	1 - 10	0,45		017B0042	318.00	
BCP 2L	0 - 2,5	0,2	Manuel Min.	017B0058	318.00	
BCP 3L	0 - 6	0,4		017B0062	318.00	
BCP 4L	1 - 10	0,45		017B0066	318.00	
BCP 2	0 - 2,5	0,4 - 1,0	Automatique	017B0006	248.00	
BCP 4	1 - 10	1,0 - 2,5		017B0014	248.00	

Accessoire

Typee / Désignation	MLE/Pce.	N° de commande	CHF	WG
Support de montage (murale)	8	017B1018	19.40	01
Support de montage (rail t 35)	2	017B1019	30.80	

[1)] équipé d'un reset max. (blocage du redémarrage), autre RT avec reset sur demande.

Liste de prix Suisse 1er octobre 2026 • Sous réserve de modifications techniques et d'erreurs. Tous les prix sont des prix de vente conseillés hors TVA.

Smart Heating - Système de régulation Danfoss Icon™ 230V 87
Thermostats d'ambiance électroniques
Icon Standard 230 V avec molette de réglage 88
Icon standard contrôleur principal 230 V 88
Thermostats d'ambiance électroniques
Icon Standard 230 V avec molette de réglage 88
Repartiteur de reglage Danfoss Icon™ 230 V 88
Kit de raccordement Danfoss Icon™ AB-PM 89
Actionneur Danfoss Icon™ 89
Smart Heating – Danfoss Icon2™ 24 V système de régulation 90
Smart Heating – Danfoss Icon2™ Système de régulation 24V 91
Contrôleur principal Danfoss Icon2™ 24 V 91
Kit de raccordement Danfoss IconTM AB-PM 91
Servomoteur Danfoss Icon™ 91
Smart Heating – Système de régulation Danfoss Icon2™ 92
Thermostats d'ambiance radio pour montage apparent Danfoss Icon™ 93
Contrôleur principal Danfoss Icon2™ 24 V 93
Kit de raccordement Danfoss Icon™ AB-PM 93
Servomoteur Danfoss Icon™ 93
Smart Heating – Système de régulation Danfoss Ally™ 94
Passerelle Danfoss Ally™ LAN 95
Ally - thermostat électronique de radiateur 95
Contrôleur principal Danfoss Icon2™ 24 V 95
Thermostat d'ambiance radio Danfoss Icon2™ avec caractéristique 2 points 95
Actionneur Danfoss Icon™ 95
Vanne thermostatique indépendant de la pression RA-DV 96
Accessoires pour vanne thermostatique RA-DV 96
Smart Heating – Danfoss Eco™ Bluetooth 98
Thermostat de radiateur avec interface Bluetooth et commande par App 99
Régulation électronique individuelle des locaux filaire et non filaire 100
Entraînements électrothermiques 100
Adaptateurs 101
Kit de raccordement 102
Kit de raccordement Danfoss Icon™ AB-PM 102
Stations de distribution prémontées et câblées 103
UnoFloor Comfort Icon 103
UnoFloor EasyFit 103
Distributeur de chauffage par le sol SSM 104
Régulation individuelle par câble pour le chauffage par le sol 105
Groupes de mélange compacts FHM-C1 105
Thermorégulation par le sol 106
Limiteur de température de retour FHV-R 106
Vanne de chauffage par le sol FHV-A 106



Sentir la chaleur et économiser de l'énergie - Systèmes de régulation pour les chauffages de surface

D'une simplicité étonnante ! Pour un confort optimal et des coûts de chauffage réduits, chaque chauffage par rayonnement dans la surface a besoin d'une régulation moderne. Pour cela, Danfoss met à votre disposition des systèmes et des composants adaptés à la construction neuve ou à la rénovation. Même un chauffage au sol déjà existant peut être régulé de manière optimale par l'installation ultérieure d'un système de régulation Danfoss. Les systèmes de régulation radiocommandés permettent une installation rapide et propre. Des composants adaptés, tels que des collecteurs de chauffage et des actionneurs, complètent la gamme.

Aperçu des avantages

Une technique intelligente pour des températures confortables

- Régulation de la chaleur en fonction de la température ambiante souhaitée
- Utilisation simple des thermostats d'ambiance grâce à un bouton rotatif
- Des températures toujours homogènes

Une technologie intelligente pour réduire les coûts et l'énergie

- Combinaison du chauffage par radiateurs et du chauffage au sol sans grand effort
- Économies d'énergie grâce à un apport de chaleur ciblé - même automatique
- en option : possibilité de déconnexion et de reconnexion centralisées

Éléments du système

Le **Danfoss UnoFloor Comfort Icon™** est une unité de distribution préassemblée de régulation et d'équilibrage du chauffage par le sol indépendamment de la pression. UnoFloor Comfort Icon est livré câblé et pré-monté.



Le **Danfoss UnoFloor Easyfit** est une unité de distribution préassemblée de régulation et d'équilibrage du chauffage par le sol indépendamment de la pression. UnoFloor Easyfit est livré câblé et pré-monté.



Thermostats d'ambiance Danfoss Icon™ pour chauffage au sol à eau chaude, adaptés à différents cadres d'interrupteurs

Les thermostats d'ambiance Danfoss Icon™ ont été conçus pour s'intégrer harmonieusement dans tout Typee d'habitat. Les variantes d'écran s'éteignent lorsqu'elles ne sont pas utilisées et deviennent ainsi pratiquement invisibles. Lorsqu'on les touche, ils s'activent et indiquent la température ambiante actuelle.



Régulateur principal pour chauffage au sol à eau chaude Danfoss Icon™

Filaire

Le régulateur Danfoss Icon™ détermine la température réelle et requise dans chaque pièce. Sur la base des informations recueillies, un actionneur sur le groupe de mélangeurs adapte en permanence la température de départ aux besoins réels de chauffage. De cette manière, le confort est accru et la température de retour est plus basse en raison de l'amélioration de l'efficacité énergétique. Les régulateurs principaux sont disponibles pour une tension de 230 V en version de base ou avec des fonctions spéciales, ainsi que pour 24 V avec 10 ou 15 canaux pour la combinaison avec des modules radio



Radio

Avec la régulation radio Danfoss Icon™ OTA, il est possible de renoncer complètement au câblage vers les différentes pièces. Dans les constructions neuves comme dans les rénovations, la régulation offre des avantages décisifs : moins de travaux de montage, des temps d'installation plus courts, un achèvement plus rapide. Grâce au libre choix des thermostats d'ambiance et à la possibilité supplémentaire d'utiliser la télécommande, il est facile de réaliser des programmes de vacances ou d'abaissement de température.

Collecteurs de chauffage, actionneurs

Ce n'est que grâce à une régulation correcte qu'un chauffage par rayonnement dans la surface fonctionne de manière fiable, précise et

économique en énergie. C'est à cela que servent les collecteurs de chauffage qui, en tant que station de collecte et de distribution, assurent l'alimentation en chaleur des différentes pièces. Grâce à la combinaison d'actionneurs thermiques et de thermostats d'ambiance, la chaleur est mise à disposition selon les souhaits - par simple réglage à l'aide de la molette ou de manière entièrement automatique par la programmation d'un programme journalier ou hebdomadaire.



Groupe mélangeur compact - inter-systèmes

Grâce aux groupes de mélangeurs compacts Danfoss, les radiateurs et le chauffage par le sol peuvent fonctionner ensemble rapidement, facilement et à moindre coût. Les groupes mélangeurs prêts à être branchés permettent d'éviter les modifications compliquées et laborieuses du générateur de chaleur, tout comme les conduites séparées.



Retour à l'aperçu

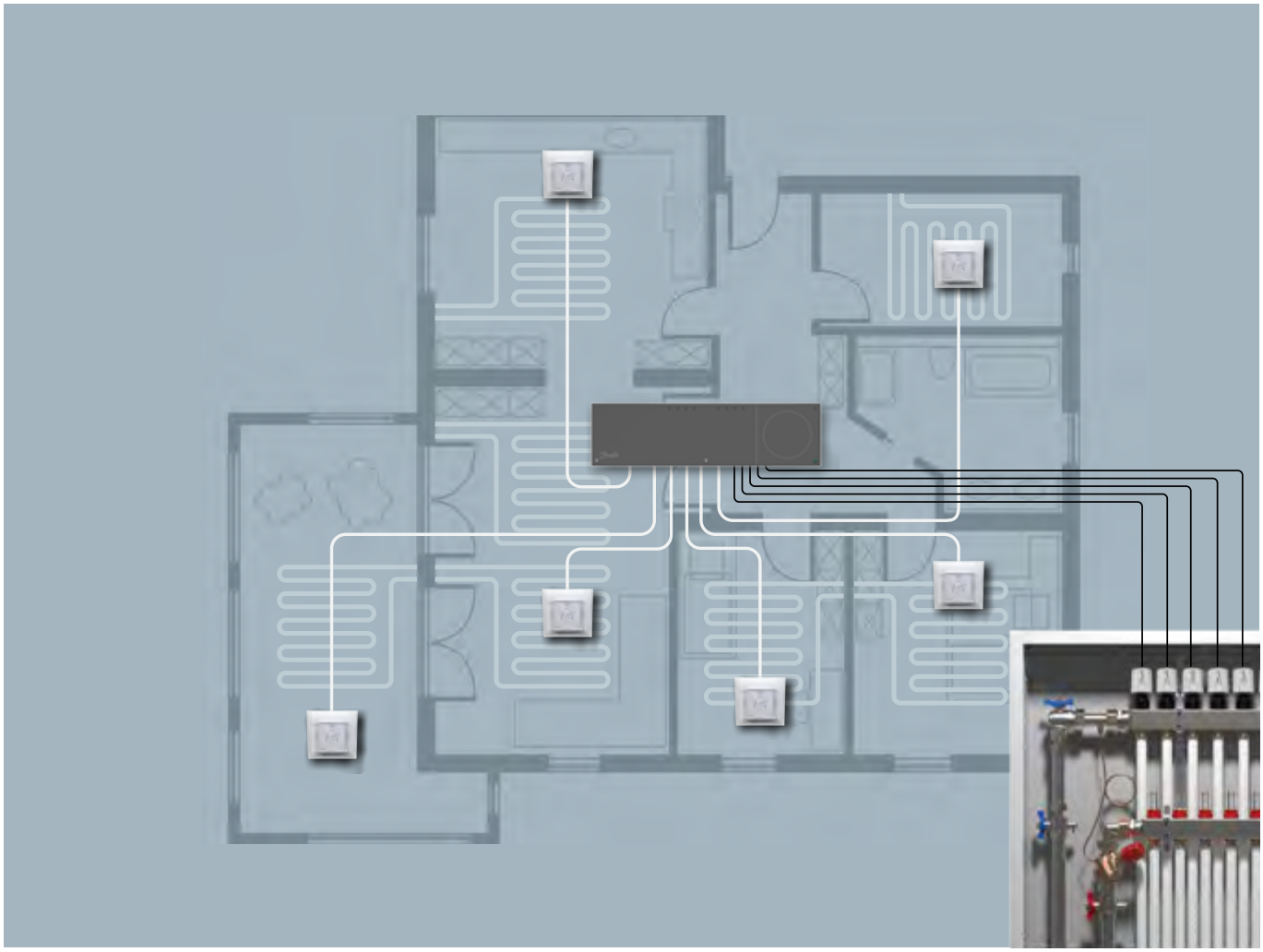

Système filaire pour chauffages au sol

- Chauffage / Climatisation*
- Équilibrage hydraulique automatique dans toutes les conditions de charge par le kit de raccordement Danfoss Icon™ AB-PM
- Thermostat d'ambiance avec cadre de recouvrement Feller Edizio inclus
- Apprentissage adaptatif de la température ambiante souhaitée
- Fonction antiblocage
- Câblage et mise en service simples
- Pièce de montage intégrée dans le set Danfoss Icon™ AB-PM pour le compteur de chaleur
- Position de montage à 360 ° (IP54) pour les actionneurs Danfoss Icon™ ABN-FBH
- Consommation électrique de 1 W des actionneurs Danfoss Icon™ ABN-FBH

* Câblage voir fiche technique

Liste de prix Suisse 1er octobre 2026 • Sous réserve de modifications techniques et d'erreurs. Tous les prix sont des prix de vente conseillés hors TVA.

Retour à l'aperçu

Thermostats d'ambiance électroniques Icon Standard 230 V avec molette de réglage



y compris cadre d'interrupteur original Feller Edizio. Les modèles encastrés sont compatibles avec le cadre d'interrupteur EDIZIO.liv

Type	Version	Plage °C	Commutation electrique	N° de commande	CHF	WG
Icon Standard, UP	230 V, chauffage/climatisation, encastré	5-30 °C	3 A bei 230 V~	088U1002	73.20	34
Icon Standard, AP	230 V, chauffage/climatisation, en saillie			088U1005	73.20	

Icon standard contrôleur principal 230 V



contrôleur principal 230 V chauffage/climatisation avec les thermostats d'ambiance 088U1002 et 088U1005

Type	Version	N° de commande	CHF	WG
Icon™ Standard	230 V, chauffage/climatisation avec molette de réglage Icon Standard thermostats d'ambiance	088U1091	187.00	34

Thermostats d'ambiance électroniques Icon Standard 230 V avec molette de réglage



y compris cadre d'interrupteur original Feller Edizio. Les modèles encastrés sont compatibles avec le cadre d'interrupteur EDIZIO.liv

Type	Version	Plage °C	Commutation electrique	N° de commande	CHF	WG
Icon Display, UP	230 V, chauffage, encastré	5-35 °C	3 A bei 230 V~	088U1012	94.30	34
Icon Display, AP	230 V, chauffage, apparent			088U1015	94.30	
Icon Display H/C, UP	230 V, chauffage/climatisation, encastré			088U1022	111.00	
Icon Display H/C, AP	230 V, chauffage/climatisation, apparent			088U1025	sur demande	

Repartiteur de reglage Danfoss Icon™ 230 V



Centrale de régulation Danfoss Icon™ Master 230 V pour le chauffage et le refroidissement, avec les thermostats d'ambiance 088U1022 et 088U1025

Type	Version	N° de commande	CHF	WG
Icon™ Master H/C 8B	Chauffage/climatisation avec les thermostats d'ambiance Icon Standard équipés d'une molette de réglage. 230 V, 8 canaux pour 14 servomoteurs Icon ABN-FBH au maximum	088U1041	189.00	34

Accessoire



Danfoss Icon™ thermostats d'ambiance encastrés

Type / Désignation	N° de commande	CHF	WG
Danfoss Icon™ cadre standard simple pour thermostats d'ambiance	088U1114	26.00	34



Danfoss Icon™ Display H/C thermostats d'ambiance

Type / Désignation		N° de commande	CHF	
Danfoss Icon™ sonde de sol	Résistance 47 kΩ, longueur de câble 3 m, indice de protection IP 67	088U1110	14.10	34

Liste de prix Suisse 1er octobre 2026 • Sous réserve de modifications techniques et d'erreurs. Tous les prix sont des prix de vente conseillés hors TVA.

Retour à l'aperçu

Kit de raccordement Danfoss Icon™ AB-PM



Équilibrage hydraulique automatique pour chauffage au sol

Kit de raccordement pour distributeurs de chauffage au sol en exécution verticale ou horizontale avec vannes d'arrêt, raccords vissés et raccord pour compteur de chaleur. Le régulateur de pression différentielle avec limiteur de débit AB-PM contenu dans le kit garantit l'équilibrage hydraulique automatique de toutes les marques courantes (les raccords ou la technique d'étanchéité doivent éventuellement être adaptés au distributeur) de distributeurs de chauffage par le sol, en particulier dans la plage de charge partielle.

Typee	Version	N° de commande	CHF	WG
kit de raccordement AB-PM DN15	Vertical	003Z1470	218.00	28
kit de raccordement AB-PM DN20		003Z1472	239.00	
kit de raccordement AB-PM DN25		003Z1474	318.00	
kit de raccordement AB-PM DN15	Horizontal	003Z1476	208.00	
kit de raccordement AB-PM DN20		003Z1478	218.00	
kit de raccordement AB-PM DN25		003Z1480	296.00	

Accessoires pour kit de raccordement Danfoss Icon™ AB-PM

(les raccords ou la technique d'étanchéité doivent éventuellement être adaptés au distributeur)

Typee / Désignation	N° de commande	CHF	WG
Raccord pour collecteur FBH avec 1" AG	003Z3191	14.70	28
Raccord pour collecteur FBH avec 1" femelle	003Z3192	14.70	

Actionneur Danfoss Icon™



Équilibrage hydraulique automatique pour chauffage au sol

Version avec montage encliquetable, contrôle de fonctionnement, indicateur de position, position de montage à 360 ° et câble de raccordement fixe de 1 m, adaptateur IP54 pour l'adaptation des vannes n'est pas inclus dans l'emballage et doit être commandé séparément si nécessaire.

Typee	Version	N° de commande	CHF	WG
Icon ABN-FBH 230NC	230 V, 1W, fermé hors tension	193B2147	20.70	34

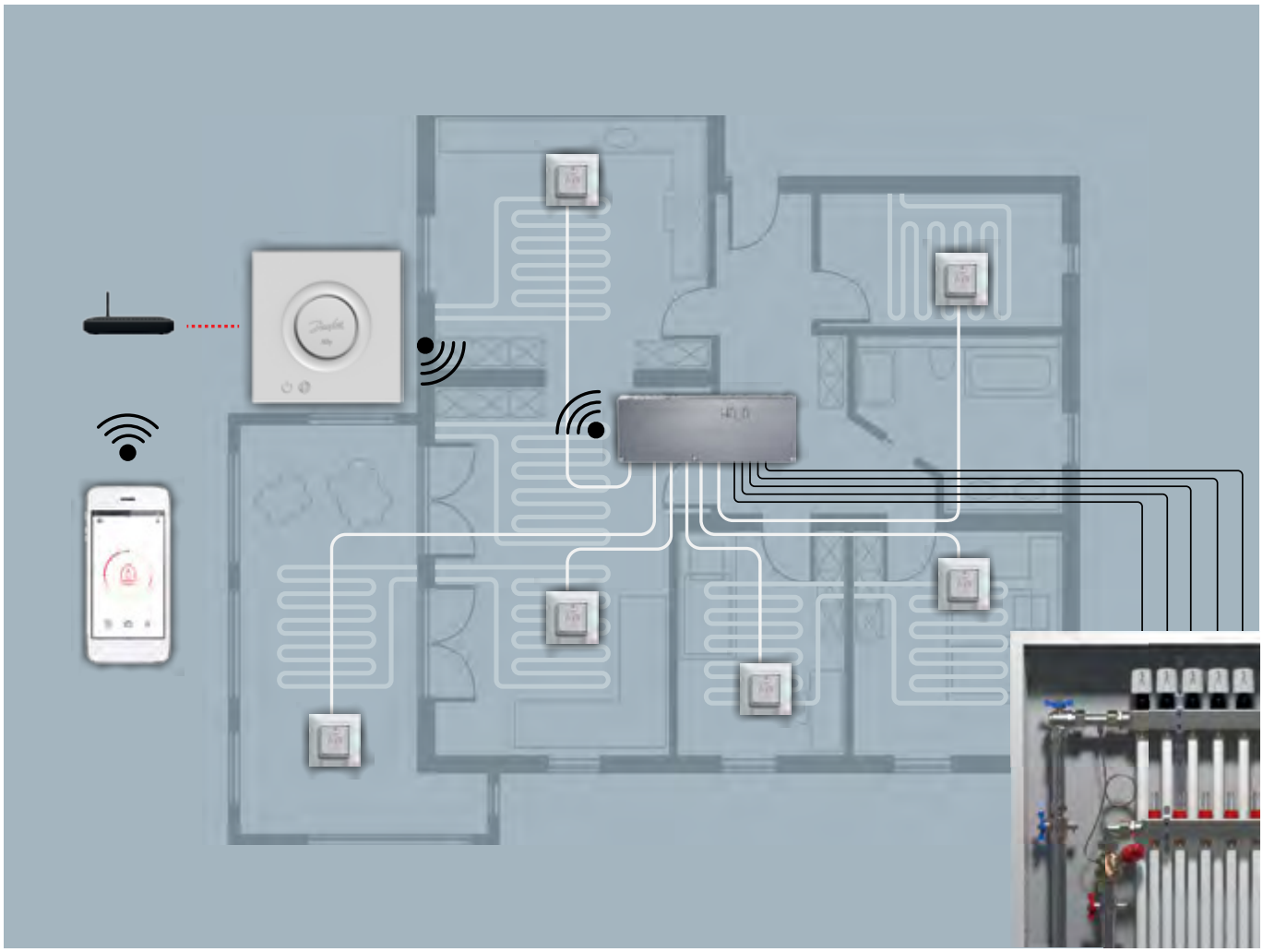

Système filaire pour chauffages au sol avec commande à distance par App

- Communication radio sans l avec accès à distance via l'application Danfoss Ally™ App
- Chauffage / Climatisation*
- La fonction de refroidissement peut être désactivée pour des pièces dé nies (p. ex salle de bain)
- Équilibrage hydraulique automatique dans toutes les conditions de charge par le kit de raccordement Danfoss Icon™ AB-PM
- Thermostat d'ambiance avec cadre de recouvrement Feller Edizio inclus
- Apprentissage adaptatif de la température ambiante souhaitée
- Fonction antiblocage
- Câblage et mise en service simples
- Pièce de montage intégrée dans le set Danfoss Icon™ AB-PM pour le compteur de chaleur
- Position de montage à 360° (IP54) pour les servomoteurs Danfoss Icon™ ABN-FBH
- Consommation électrique de 1W des actionneurs Danfoss Icon™ ABN-FBH
- Cadre de recouvrement Feller Standard Due 1 compartiment disponible (vendu séparément)

* Câblage voir che technique

Liste de prix Suisse 1er octobre 2026 • Sous réserve de modifications techniques et d'erreurs. Tous les prix sont des prix de vente conseillés hors TVA.

Retour à l'aperçu

Smart Heating – Danfoss Icon2™ Système de régulation 24V



Thermostats d'ambiance encastrés électroniques Danfoss Icon™ 24 V avec cadre de recouvrement Feller Edizio d'origine inclus

Type	Version	Bereich °C	N° de commande	CHF	WG
Icon Display, UP	24 V, Chauffage/climatisation	5-35 °C	088U2127	117.00	34

Accessoires pour thermostat d'ambiance encastrés Danfoss Icon™

Danfoss Icon™ Standard Rahmen pour thermostats d'ambiance encastrés	088U1114	26.00	34

Thermostats d'ambiance éléctroniques 24V pour montage apparent Danfoss Icon™

Type	Version	Bereich °C	N° de commande	CHF	WG
Icon Display, AP	24 V, Chauffage/climatisation	5-35 °C	088U2128	117.00	34

Contrôleur principal Danfoss Icon2™ 24 V



Type	Version	N° de commande	CHF	WG
Contrôleur principal Icon2™ Danfoss, version de base, CH	24 V, 15 canaux, pour max. 15 pc. Icon ABN-FBH c; Chauffage/ refroidissement avec un contact inverseur (système à 2 tubes)	088U2101	582.00	34
Contrôleur principal Icon2™ Danfoss, version avancée, CH	24 V, 15 canaux, pour max. 15 pc. Icon ABN-FBH Chauffage/refroidissement avec système à 3 ou 4 tubes	088U2111	678.00	

Accessoires pour thermostats d'ambiance Danfoss Icon™ Display



Type	Version	N° de commande	CHF	WG
Sonde de température au sol	Résistance 47 k, longueur de câble 3 m, classe de protection IP 67	088U1110	14.10	34

Accessoires pour Danfoss Icon™ distributeur de régulation 24 V

Danfoss Ally™ LAN Gateway	connecte tous les composants du système Danfoss Ally™ et Danfoss Icon2 à Internet via une application	014G2400	151.00	34
Sonde de point de rosée	Sonde de point de rosée CF-DS, pour la déconnexion en cas de risque de condensation des plafonds réfrigérants par exemple	088U0251	266.00	
Antenne externe	Pour étendre la portée radio entre le régulateur principal et l'Ally Gateway	088U2141	47.00	
Amplificateur de signal Zigbee Icon	Pour étendre la portée radio du signal Zigbee	088U1131	60.90	

Kit de raccordement Danfoss IconTM AB-PM



Kit de raccordement pour collecteurs de chauffage au sol en Éxécution verticale ou horizontale avec vannes d' arrêt, raccords vissés et raccord pour compteur de chaleur. Le régulateur de pression di érentielle avec limiteur de débit AB-PM inclus dans le kit garantit le réglage hydraulique automatique de toutes les marques de collecteurs de chau age au sol disponibles dans le commerce, en particulier dans la plage de charge partielle.

Type	Version	N° de commande	CHF	WG
Kit de raccordement AB-PM DN15	Vertical	003Z1470	218.00	34
Kit de raccordement AB-PM DN20	Vertical	003Z1472	239.00	
Kit de raccordement AB-PM DN25	Vertical	003Z1474	318.00	
Kit de raccordement AB-PM DN15	Horizontal	003Z1476	208.00	
Kit de raccordement AB-PM DN20	Horizontal	003Z1478	218.00	
Kit de raccordement AB-PM DN25	Horizontal	003Z1480	296.00	

Accessoire pour kit de raccordement Danfoss Icon™ AB-PM

Type	N° de commande	CHF	WG
Raccordement letage femelle 1" au kit Icon AB-PM	003Z3191	14.70	34
Raccordement letage mâle 1" au kit Icon AB-PM	003Z3192	14.70	
Pièce de raccord pour compteur de ux de chaleur 110mm ¾"	003Z1468	13.50	28
Pièce de raccord pour compteur de ux de chaleur 130mm 1"	003Z1469	19.50	

Servomoteur Danfoss Icon™



Version avec montage encliquetable, contrôle de fonctionnement, indicateur de position, position de montage à 360° et câble de raccordement xe de 1 m, adaptateur IP54 pour l'adaptation des vannes n'est pas inclus dans l'emballage et doit être commandé séparément si nécessaire.

Type	Version	N° de commande	CHF	WG
Icon ABN-FBH 24NC	24 V, 1W, fermé hors tension	193B2148	20.70	34

[1] piles AA-L6 incluses dans la livraison

Liste de prix Suisse 1er octobre 2026 • Sous réserve de modifications techniques et d'erreurs. Tous les prix sont des prix de vente conseillés hors TVA.

Retour à l'aperçu

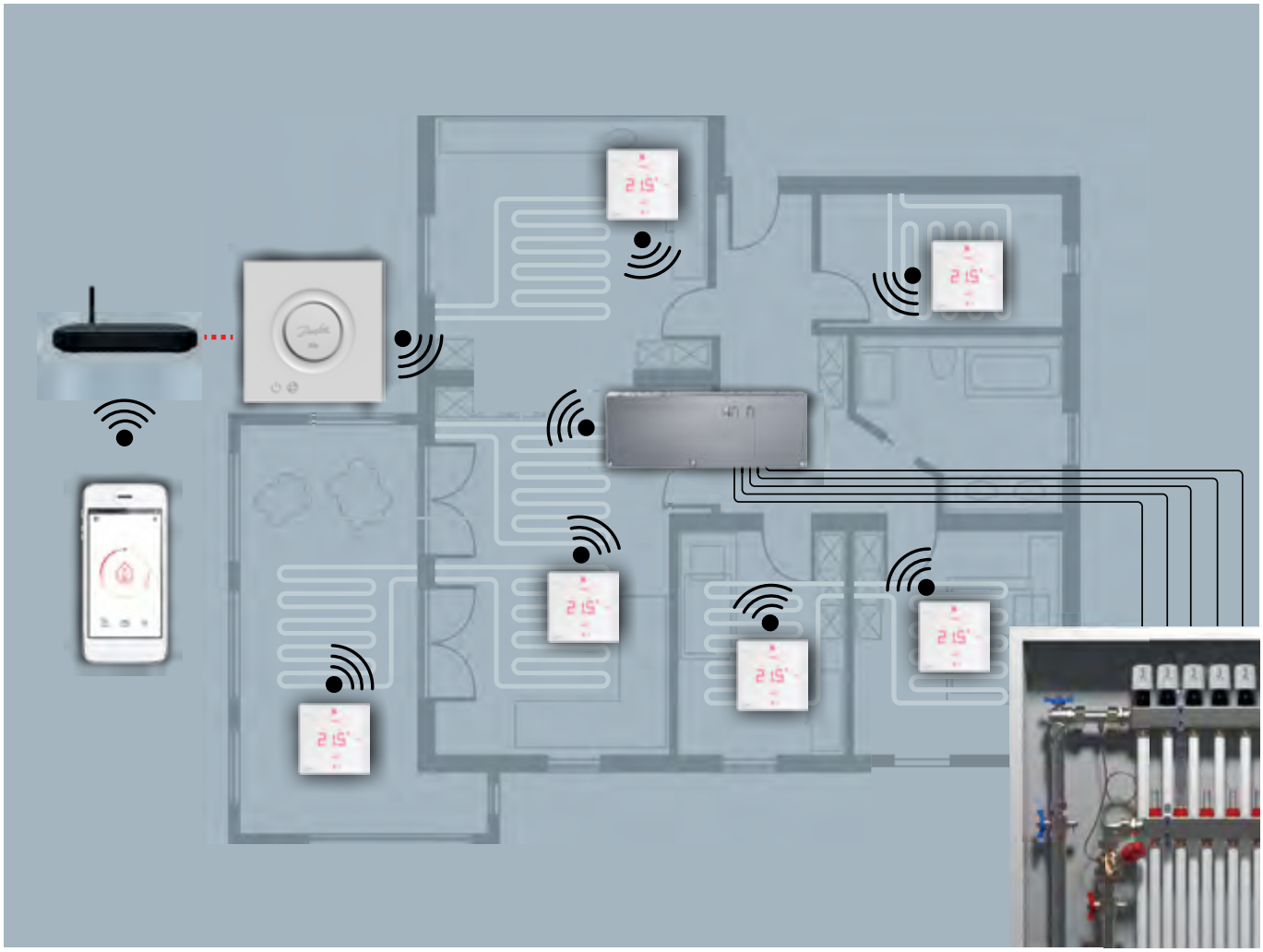

Système sans fils pour radiateurs avec commande à distance par App

- Communication radio sans fil avec accès à distance via l'application Danfoss Ally™ App
- Chauffage / Climatisation*
- La fonction de refroidissement peut être désactivée pour des pièces dé nies (p. ex. salle de bain)
- Équilibrage hydraulique automatique dans toutes les conditions de charge par le kit de raccordement Danfoss Icon™ AB-PM
- Thermostat d'ambiance avec cadre de recouvrement Feller Edizio inclus
- Apprentissage adaptatif de la température ambiante souhaitée
- Fonction antiblocage
- Câblage et mise en service simples
- Pièce de montage intégrée dans le set Danfoss Icon™ AB-PM pour le compteur de chaleur
- Position de montage à 360° (IP54) pour les servomoteurs Danfoss Icon™ ABN-FBH
- Consommation électrique de 1W des actionneurs Danfoss Icon™ ABN-FBH
- Cadre de recouvrement Feller Standard Due 1 compartiment disponible (vendu séparément)

* Câblage voir fiche technique

Liste de prix Suisse 1er octobre 2026 • Sous réserve de modifications techniques et d'erreurs. Tous les prix sont des prix de vente conseillés hors TVA.

Retour à l'aperçu

Thermostats d'ambiance radio pour montage apparent Danfoss Icon™



Type	Version	Bereich °C	N° de commande	CHF	WG
Sonde Danfoss Icon2™	En saillie, fonctionne avec des piles[1)]	5-35 °C	088U2120	133.00	34
Danfoss Icon2™ Thermostat d'ambiance	En saillie, fonctionne sur piles[1)]. Chauffage/climatisation	5-35 °C	088U2121	176.00	
Danfoss Icon2™ Thermostat d'ambiance, version avancée	En saillie, fonctionne sur piles[1)]. Chauffage/climatisation	5-35 °C	088U2122	279.00	

Contrôleur principal Danfoss Icon2™ 24 V



Type	Version	N° de commande	CHF	WG
Contrôleur principal Icon2™ Danfoss, version de base, CH	24 V, 15 canaux, pour max. 15 pc. Icon ABN-FBH c Chauffage/refroidissement avec un contact inverseur (système à 2 tubes)	088U2101	582.00	34
Contrôleur principal Icon2™ Danfoss, version avancée, CH	24 V, 15 canaux, pour max. 15 pc. Icon ABN-FBH Chauffage/refroidissement avec système à 3 ou 4 tubes	088U2111	678.00	

Accessoires pour Danfoss IconTM contrôleur principal 24V



Type	Version	N° de commande	CHF	WG
Passerelle Danfoss Ally™ LAN	La passerelle Danfoss Ally™ LAN Gateway connecte tous les composants du système Danfoss Ally à Internet grâce à une application. Un câble Ethernet pour la connexion à votre routeur et une alimentation électrique pour la passerelle LAN sont inclus dans la livraison.	014G2400	151.00	03
Icon Zigbee Amplificateur de signal	Pour étendre la portée radio du signal Zigbee	088U1131	60.90	34
Détecteur de point de rosée	Empêche la formation de condensation en cas d'alimentation en eau froide et condensation de l'eau	088U0251	266.00	
Antenne externe	Pour étendre la portée radio entre le régulateur principal et l'Ally Gateway	088U2141	47.00	

Kit de raccordement Danfoss Icon™ AB-PM



Équilibrage hydraulique automatique pour chau age au sol
Kit de raccordement pour collecteurs de chauffage au sol en Éxécution verticale ou horizontale avec vannes d'arrêt, raccords vissés et raccord pour compteur de chaleur. Le régulateur de pression di érentielle avec limiteur de débit AB-PM inclus dans le kit garantit le réglage hydraulique automatique de toutes les marques de collecteurs de chauffage au sol disponibles dans le commerce, en particulier dans la plage de charge partielle.

Type	Version	N° de commande	CHF	WG
Kit de raccordement AB-PM DN15	Vertical	003Z1470	218.00	34
Kit de raccordement AB-PM DN20	Vertical	003Z1472	239.00	
Kit de raccordement AB-PM DN25	Vertical	003Z1474	318.00	
Kit de raccordement AB-PM DN15	Horizontal	003Z1476	208.00	
Kit de raccordement AB-PM DN20	Horizontal	003Z1478	218.00	
Kit de raccordement AB-PM DN25	Horizontal	003Z1480	296.00	

Accessoires pour kit de raccordement Danfoss Icon™ AB-PM

Type	N° de commande	CHF	WG
Raccordement letage femelle 1" au kit Icon AB-PM	003Z3191	14.70	34
Raccordement letage mâle 1" au kit Icon AB-PM	003Z3192	14.70	
Pièce de raccord pour compteur de flux de chaleur 110mm ¾"	003Z1468	13.50	
Pièce de raccord pour compteur de flux de chaleur 130mm 1"	003Z1469	19.50	

Servomoteur Danfoss Icon™



Version avec montage encliquetable, contrôle de fonctionnement, indicateur de position, position de montage à 360° et câble de raccordement fixe de 1 m, adaptateur IP54 pour l'adaptation des vannes n'est pas inclus dans l'emballage et doit être commandé séparément si nécessaire.

Type	Version	N° de commande	CHF	WG
Icon ABN-FBH 24NC	24 V, 1W, fermé hors tension	193B2148	20.70	34

[1)] piles AA-L6 incluses dans la livraison

Liste de prix Suisse 1er octobre 2026 • Sous réserve de modifications techniques et d'erreurs. Tous les prix sont des prix de vente conseillés hors TVA.

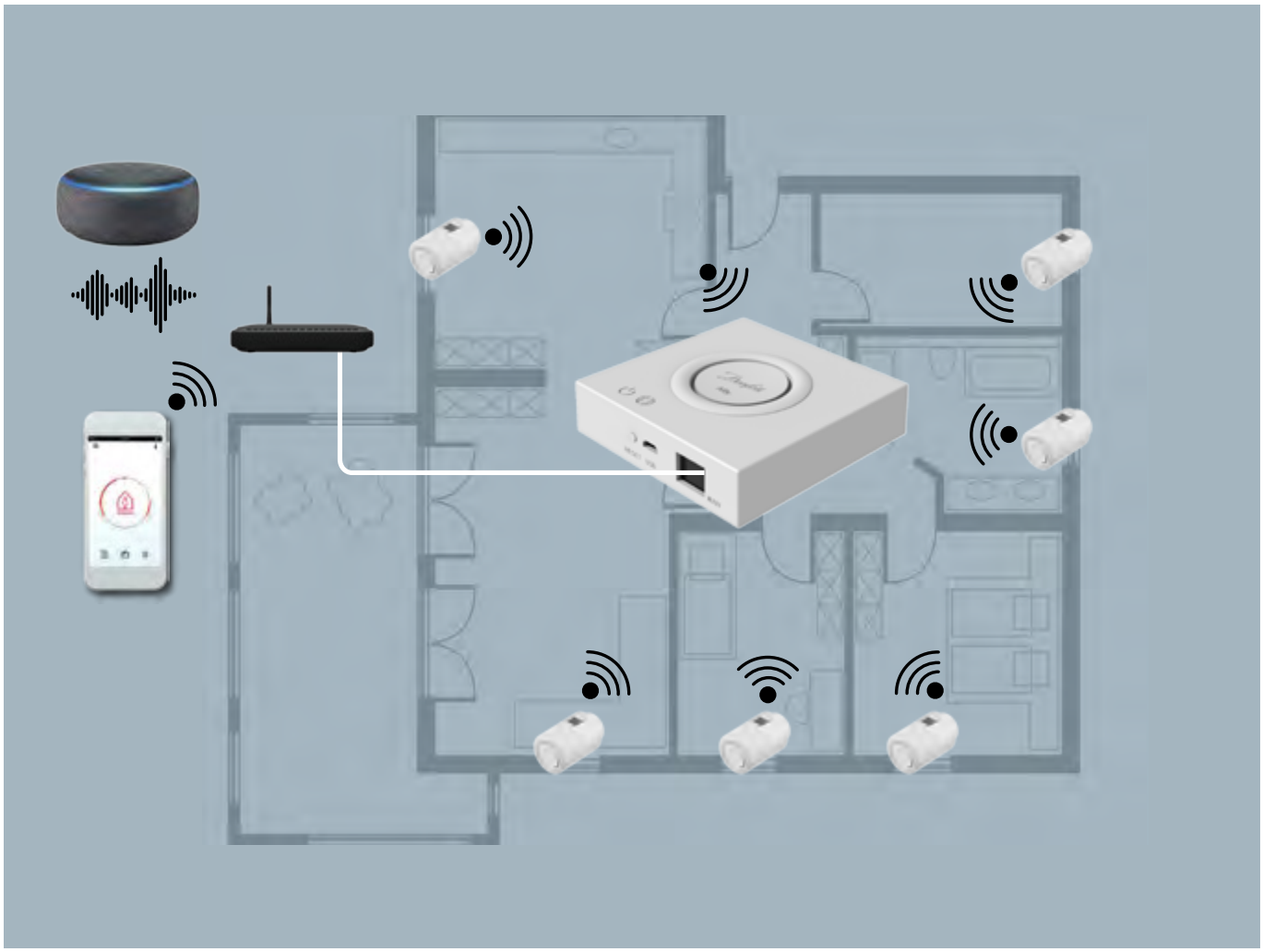

Système sans fil pour radiateurs avec commande à distance par App

- Communication radio sans fil avec accès à distance via l'application Danfoss Ally™ App
- Équilibrage hydraulique automatique dans toutes les conditions de charge par la vanne thermostatique Danfoss RA-DV
- Réduction de la température jour et nuit
- Calendrier hebdomadaire, fonction vacances et pauses
- Installation et mise en service simples
- Apprentissage adaptatif de la température ambiante souhaitée
- Fonction antiblocage

Liste de prix Suisse 1er octobre 2026 • Sous réserve de modifications techniques et d'erreurs. Tous les prix sont des prix de vente conseillés hors TVA.

Retour à l'aperçu

Passerelle Danfoss Ally™ LAN



Typee	Version	N° de commande	CHF	WG
Passerelle Danfoss Ally™ LAN	La passerelle Danfoss Ally™ LAN Gateway connecte tous les composants du système Danfoss Ally à Internet grâce à une application. Un câble Ethernet pour la connexion à votre routeur et une alimentation électrique pour la passerelle LAN sont inclus dans la livraison.	014G2400	151.00	03

Ally - thermostat électronique de radiateur



Typee	Version	N° de commande	CHF	WG
Danfoss Ally™ électronique pour radiateur	Le thermostat de radiateur sans fil de Danfoss Ally™ est utilisé avec la passerelle LAN de Danfoss Ally™ Gateway pour contrôler les radiateurs via l'application. Le thermostat de radiateur sans fil Danfoss Ally™ peut également fonctionner avec une passerelle certifiée Zigbee. 1)	014G2420	81.60	03
Capteur d'ambiance Danfoss Ally™	S'utilise en combinaison avec les thermostats de radiateur Danfoss Ally™ pour les radiateurs cachés	014G2480	42.80	

Accessoires pour Ally - thermostat électronique de radiateur



Version	N° de commande	CHF	WG
Danfoss Ally™ Protect RA Capuchon protecteur	014G0200	15.30	03
Danfoss Ally™ Power Module, 24 V Capuchon protecteur pour Ally thermostat de radiateur	014G0201	30.00	
Danfoss Ally™ BR boiler relay	014G2479	88.00	

Contrôleur principal Danfoss Icon2™ 24 V



Type	Version	N° de commande	CHF	WG
Contrôleur principal Icon2™ Danfoss, version de base, CH	24 V, 15 canaux, pour max. 15 pc. Icon ABN-FBH c Chauffage/refroidissement avec un contact inverseur (système à 2 tubes)	088U2101	582.00	34
Contrôleur principal Icon2™ Danfoss, version avancée, CH	24 V, 15 canaux, pour max. 15 pc. Icon ABN-FBH Chauffage/refroidissement avec système à 3 ou 4 tubes	088U2111	678.00	

Thermostat d'ambiance radio Danfoss Icon2™ avec caractéristique 2 points



Utilisable uniquement en combinaison avec le régulateur principal Danfoss Icon2™

Typee	Version	N° de commande	CHF	WG
Danfoss Icon2™ Thermostat d'ambiance	En saillie, fonctionne sur piles[2]. Chauffage/climatisation	088U2121	176.00	34

Accessoire



Typee / Désignation	Version	N° de commande	CHF	WG
Amplificateur de signal Zigbee Icon	Pour étendre la portée radio du signal Zigbee	088U1131	60.90	34

Actionneur Danfoss Icon™

Version avec montage encliquetable, contrôle de fonctionnement, indicateur de position, position de montage à 360 ° et câble de raccordement fixe de 1 m, adaptateur IP54 pour l'adaptation des vannes n'est pas inclus dans l'emballage et doit être commandé séparément si nécessaire.



Typee	Version	N° de commande	CHF	WG
Icon ABN-FBH 24NC	24 V, 1W, fermé hors tension	193B2148	20.70	34

[1] 2x 1.5 V piles AA et 1x RA, 1x M30x1.5 adaptateur de montage sont inclus dans la livraison.

[2] 2 piles AA-L6 incluses dans la livraison

Liste de prix Suisse 1er octobre 2026 • Sous réserve de modifications techniques et d'erreurs. Tous les prix sont des prix de vente conseillés hors TVA.



Vanne thermostatique indépendant de la pression RA-DV

avec préréglage du débit d'eau constant

Typee	Version	Raccord	Plage Q (l/h)	N° de commande	CHF	WG
RA-DV 10/6	Vanne coudée RA-DV 10/6	⅜"	15 - 135	013G7721	36.30	03
RA-DV 15/6	Vanne coudée RA-DV 15/6	½"		013G7723	37.90	
RA-DV 20/6	Vanne coudée RA-DV 20/6	¾"		013G7725	45.80	
RA-DV 10/6	Vanne passage droit RA-DV 10/6	⅜"		013G7722	36.30	
RA-DV 15/6	Vanne passage droit RA-DV 15/6	½"		013G7724	37.90	
RA-DV 20/6	Vanne passage droit RA-DV 20/6	¾"		013G7726	45.80	
RA-DV 10/6	Vanne coudée RA-DV 10/6 Spécial	⅜"		013G7709	40.20	
RA-DV 15/6	Vanne coudée RA-DV 15/6 Spécial	½"		013G7710	41.40	
RA-DV 10/6	RA-DV 10/6 coudé à droite DN10	⅜"		013G7717	44.60	
RA-DV 15/6	RA-DV 15/6 coudé à droite DN15	½"		013G7719	46.90	
RA-DV 10/6	RA-DV 10/6 coudé à gauche DN10	⅜"		013G7718	43.40	
RA-DV 15/6	RA-DV 15/6 coudé à gauche DN15	½"		013G7720	46.90	



Accessoires pour vanne thermostatique RA-DV

Version	Raccord	Vanne DN	N° de commande	CHF	WG
Embout standard	⅜"	10	013G3181	6.20	03
Écrou-raccord standard			013G3182	6.20	
Embout standard	½"	15	013G3183	9.00	
Écrou-raccord standard			013G3184	10.90	
Embout standard	¾"	20	013G3185	12.90	
Écrou-raccord standard			013G3186	14.60	

Liste de prix Suisse 1er octobre 2026 • Sous réserve de modifications techniques et d'erreurs. Tous les prix sont des prix de vente conseillés hors TVA.

Retour à l'aperçu

eSMART et Danfoss unissent leurs forces

Un partenariat au service du confort et de l'efficacité énergétique des bâtiments

eSMART Technologies SA et Danfoss associent leur expertise dans les domaines du chauffage et de l'automatisation intelligente des bâtiments afin d'optimiser le confort et l'efficacité énergétique des bâtiments. Ce partenariat vise à répondre aux défis actuels auxquels sont confrontés les propriétaires et les gestionnaires immobiliers.

eSMART en bref

En tant qu'entreprise suisse leader dans le domaine de l'automatisation interactive et connectée des bâtiments, eSMART équipe aujourd'hui plus de 13 000 logements. La solution centralise, au sein d'un système ouvert, le suivi énergétique, la régulation du chauffage, la gestion des accès, des stores et de l'éclairage. Tout peut être piloté via un écran mural et une application mobile, offrant ainsi aux résidents une expérience simple et intuitive. Grâce à sa technologie PLC Swiss Made unique et certifiée, la mise en œuvre du système eSMART est particulièrement simple. eSMART est certifiée Minergie-Exploitation et experte en monitoring énergétique. L'entreprise accompagne les propriétaires et les gestionnaires immobiliers dans l'optimisation durable de leurs bâtiments.

Un partenariat pour une solution complète et performante

Face à l'importance croissante des systèmes de chauffage et de gestion de l'énergie, eSMART et Danfoss ont uni leurs compétences pour proposer une solution intégrée répondant à l'ensemble des besoins des projets immobiliers. En combinant l'efficacité des produits de chauffage Danfoss et l'expertise de notre système d'automatisation du bâtiment et de monitoring énergétique, ce partenariat garantit :

- Une régulation optimale du chauffage grâce aux produits Danfoss reconnus.
- Un pilotage intelligent de l'automatisation du bâtiment (éclairage, stores, interphones vidéo) ainsi qu'un suivi énergétique précis grâce à l'expertise et à la technologie unique d'eSMART.

Les deux systèmes sont entièrement intégrés, permettant une gestion centralisée via l'application eSMART et notre interface murale, afin d'assurer un confort global élevé et un suivi énergétique simplifié.

Relever les défis de la gestion énergétique

eSMART est fière de collaborer avec Danfoss. En unissant leurs expertises, eSMART et Danfoss apportent une réponse concrète aux défis actuels en matière de confort, d'efficacité énergétique et de convivialité, au bénéfice des résidents et des exploitants immobiliers.



↑ Exemple d'un appartement équipé de Danfoss et eSMART

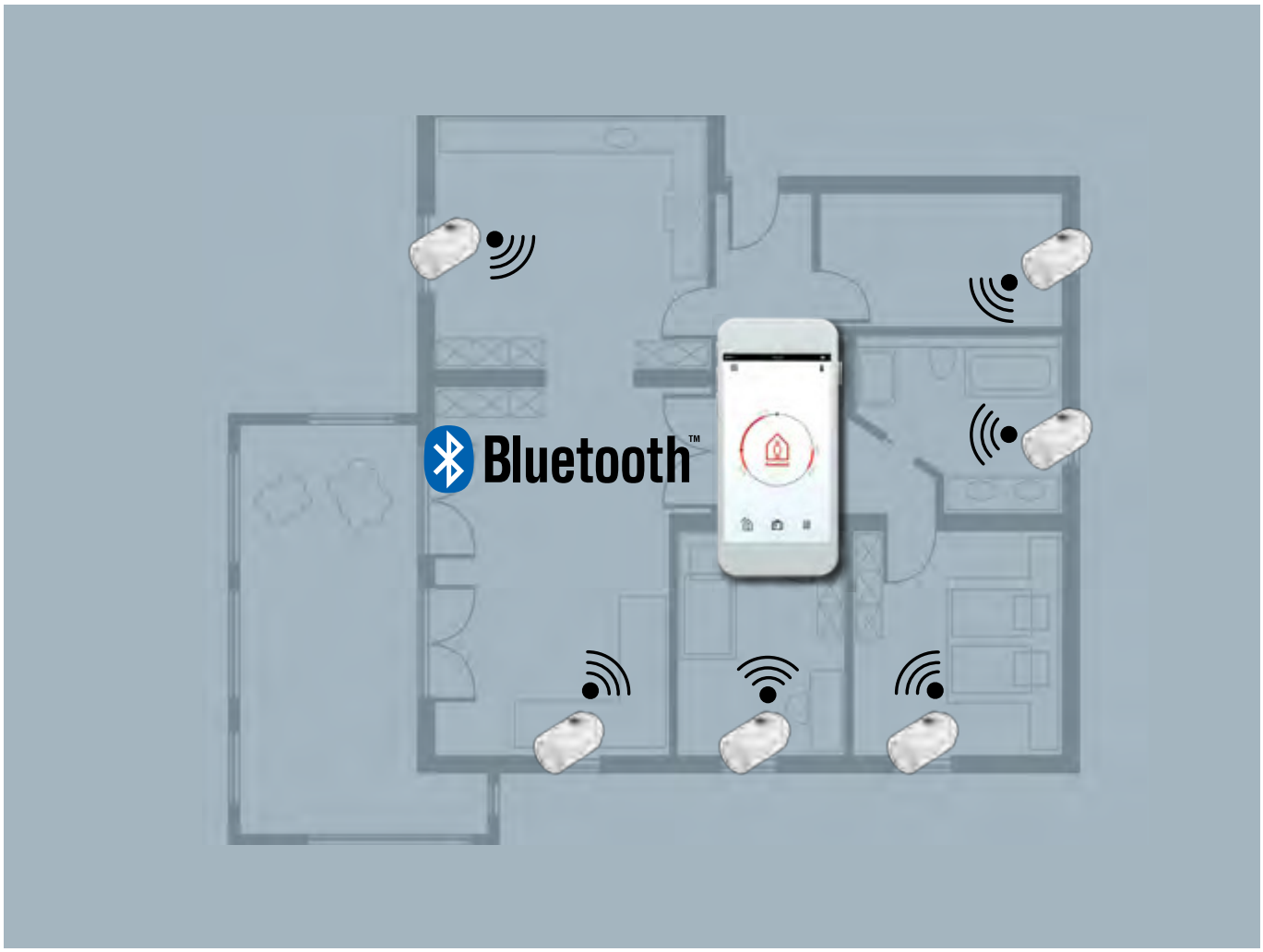

Thermostat de radiateur avec interface Bluetooth et commande par App

ANDROID APP ON Google play

Download on the App Store

Bluetooth™

Automatischer hydraulischer Abgleich
TÜVRheinland ZERTIFIZIERT

- Simplicité du réglage grâce à une application via Bluetooth
- Économie d'énergie
- Installation et utilisation simples et rapides
- Équilibrage hydraulique automatique dans toutes les conditions de charge par la vanne thermostatique Danfoss RA-DV
- Apprentissage adaptatif
- Réduction de la température jour et nuit avec programmation hebdomadaire, fonction vacances et pauses
- Écran LCD rotatif et facile à lire
- Protection par code PIN

Liste de prix Suisse 1er octobre 2026 • Sous réserve de modifications techniques et d'erreurs. Tous les prix sont des prix de vente conseillés hors TVA.

Retour à l'aperçu



Thermostat de radiateur avec interface Bluetooth et commande par App

Typee	Version	Plage de températures °C	N° de commande	CHF	WG
Danfoss Eco™ Bluetooth	y compris adaptateur pour vannes Danfoss RA et M30 × 1.5. Alimentation par piles*	4-28 °C	014G1001	47.60	03

* 2 piles AA-L6 incluses dans la livraison

Accessoire

Adaptateur pour thermostats de chauffage Danfoss Eco Bluetooth et Danfoss Ally

Typee	N° de commande	CHF	WG
Adaptateur pour les vannes Danfoss RA	014G0251	5.60	03
Adaptateur pour vannes avec M30 x 1,5(K)	014G0252	5.60	
Kit d'adaptation pour vannes Danfoss RAV et RAVL	014G0250	14.00	
Adaptateur pour vannes RTD Danfoss	014G0253	5.60	
Adaptateur pour vannes avec M28 -MMA -Cœur -Compac	014G0264	5.60	
Adaptateur pour vannes Orkli	014G0257	12.70	
Kit d'adaptation pour vannes Caleffi et Giacomini	014G0263	5.60	

Liste de prix Suisse 1er octobre 2026 • Sous réserve de modifications techniques et d'erreurs. Tous les prix sont des prix de vente conseillés hors TVA.

Retour à l'aperçu

Entraînements électrothermiques

Typee	Éxécution	Tension	N° de cde	CHF	WG
Danfoss Icon™ - Entraînements électrothermiques Typee ABN-FHB Alpha pour le chauffage par le sol 230 V et 24 V  Montage rapide encliquetable, contrôle de fonctionnement, indicateur de position, protection antivol, position de montage 360°, câble fixe de 1m, gris clair RAL 7035					
Icon ABN-FBH-230NC	ouvert/fermée régulation, vanne fermée hors tension	230 V, 1 W	193B2147	20.70	34
Icon ABN-FBH-230NO	ouvert/fermée régulation, vanne ouverte hors tension	230 V, 1 W	193B2149	21.70	
Icon ABN-FBH-24NC	ouvert/fermée régulation, vanne fermée hors tension	24 V, 1 W	193B2148	20.70	
Icon ABN-FBH-24NO	ouvert/fermée régulation, vanne ouverte hors tension	24 V, 1 W	193B2150	23.60	
Danfoss Icon™ - Entraînements électrothermiques Typee ABN-RAD Alpha pour radiateur 230 V et 24 V  Montage rapide encliquetable, contrôle de fonctionnement, indicateur de position, protection antivol, position de montage 360°, câble enficheable 1m, RAL9016					
Icon ABN-RAD-230NC	ouvert/fermée régulation, vanne fermée hors tension	230 V, 1 W	193B2151	23.50	34
Icon ABN-RAD-230NO	ouvert/fermée régulation, vanne fermée hors tension	230 V, 1 W	193B2153	24.30	
Icon ABN-RAD-24NC	ouvert/fermée régulation, vanne fermée hors tension	24 V, 1 W	193B2152	23.50	
Icon ABN-RAD-24NO	ouvert/fermée régulation, vanne fermée hors tension	24 V, 1 W	193B2154	24.30	
Câble pour entraînement électrothermique ABN-RAD On/Off 					
1 m câble fixe bipolaire pour entraînement électrothermique ABN-RAD on/off			193B2143	6.20	34
5 m câble fixe bipolaire pour entraînement électrothermique ABN-RAD on/off			193B2107	7.40	
10 m câble fixe bipolaire pour entraînement électrothermique ABN-RAD on/off			193B2108	13.20	
1 m câble fixe bipolaire **SANS HALOGÈNES** pour entraînement électrothermique ABN-RAD/ABN A5 on/off			082F1147	17.10	
5 m câble fixe bipolaire **SANS HALOGÈNES** pour entraînement électrothermique ABN-RAD/ABN A5 on/off			082F1148	44.60	
10 m câble fixe bipolaire **SANS HALOGÈNES** pour entraînement électrothermique ABN-RAD/ABN A5 on/off			082F1149	70.80	

Typee	Éxécution	Tension	N° de cde	CHF	WG
Entraînements électrothermiques Typee ABN-PPM/ABN-LIN pour 0-10 V signal de commande (sans câble) Montage rapide encliquetable, contrôle de fonctionnement, indicateur de position, blanc 					
Icon ABN-LIN 24Vdc, 5 mm de coures, **sans câble**		24 Vdc, 0-10 V	193B2176	61.80	34
Icon ABN-LIN 24Vac, 5 mm de coures, **sans câble**		24 Vac, 0-10 V	193B2177	61.40	
Icon ABN-PPM 24Vac, 5 mm de coures, **sans câble**		24 Vac, 0-10 V	193B2178	61.40	
Icon ABN-PPM 24Vdc, 5 mm de coures, **sans câble**		24 Vdc, 0-10 V	193B2179	61.40	
Câble pour Icon ABN-LIN / ABN-PPM entraînements électrothermiques 					
1 m câble fixe pour entraînement électrothermiques 0-10 V (contact interface tripolaire)			193B2180	6.20	34
5 m câble fixe pour entraînement électrothermiques 0-10 V (contact interface tripolaire)			193B2116	9.80	
10 m câble fixe pour entraînement électrothermiques 0-10 V (contact interface tripolaire)			193B2117	17.40	
1 m câble fixe **SANS HALOGÈNES** pour entraînement électrothermique 0-10 V (contact interface tripolaire)			082F1081	17.70	
1 m câble fixe **SANS HALOGÈNES** pour entraînement électrothermique 0-10 V (contact interface tripolaire)			082F1082	43.20	
1 m câble fixe **SANS HALOGÈNES** pour entraînement électrothermique 0-10 V (contact interface tripolaire)			082F1083	75.10	

REMARQUE: Prix sans adaptateur



Adaptateurs

Typee	Adaptable pour	N° de cde	CHF	WG
Adaptateurs pour tous les moteurs de Typee ABN Unité de livraison = 5 pcs.				
VA16 H	Buderus, Polytherm (M28 × 1.5)	193B2016	3.10	34
VA 78	Danfoss RA	193B2005	2.10	
VA 32	Tour & Andersson	193B2008	2.10	
VA 50	AB-QM, Honeywell&Brauk., Reich, Landis&Stäfa, Cazzaniga, MNG	193B2010	2.10	
VA 70 H	Comap (M28 × 1,5), Universa	193B2011	3.10	
VA 81 H	Strawa (collecteur inox) jusqu'à 2003, Stramax (Tobler), Dynacon	193B2012	3.10	
VA 04 H	Beulco (jusq'à 2005)	193B2015	3.10	
VA 50 H	Böhnisch, Caloflex	193B2018	3.10	
VA 10	Dumser, Walter Meier, Simplex, KaMo, Beulco (à partir de 05), Oventrop (M30×1.5), Strawa depuis 2003, Buderus	193B2025	2.10	
VA 16	Herz, Neo-Vac (M28 ×1.5)	193B2027	3.10	
VA 39	Oventrop (M30×1,0), jusque 1998	193B2030	2.10	
VA 80	Heimeier,Herb,Onda,Schlösser(ab93),Oventrop(M30×1,5), Dynacon, Prolux TA(ab99),Comap(M30 × 1,5),Caleffi,Magra,Profitec, Taconova	193B2032	2.10	
VA 26	Giacomini M30 × 1.5	193B2017	2.10	
VA 02	Velta, Taconova	193B2009	2.10	
VA 20 H	Schlösser (avant 1993)	193B2118	3.90	
VA 90	Uponor, Giacomini Edelstahlverteiler	193B2101	2.10	
VA 39 H	Oventrop (M30 × 1,0), jusqu'à 1998	193B2031	3.10	
VA 41	Danfoss AB-QM DN 15 jusqu'à DN 32, Jet Fussbodenverteiler	082F1072	5.00	
Unité de livraison = 1 pce.				
VA 72	Danfoss RAV (autrefois 193B2006)	193B3001	22.80	34
VA 59	Danfoss RAVL (autrefois 193B2007)	193B3002	7.20	
VA 97	Temset (autrefois 193B2013)	193B3003	7.20	

Weitere Adapter auf Anfrage!

Typee	Éxécution	N° de cde	CHF	WG
Capuchon protecteur pour ABN				
ABN Capuchon protecteur	Utiliser le grand adaptateur de vanne (VA...H-SK) pour fixation	193B2106	59.60	34
VA78 Danfoss RA spec. pour couvercle protecteur		193B2133	3.10	

Diagramme de contrôle Danfoss Icon ABN-LIN

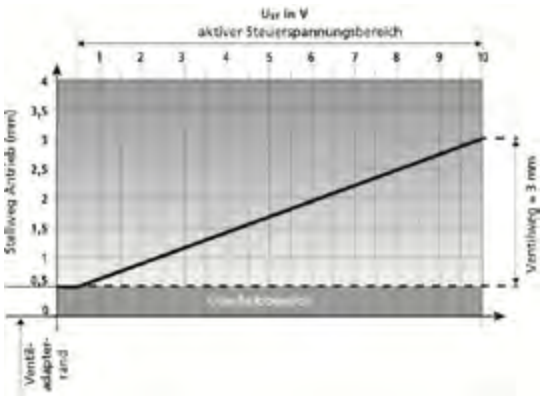

Diagramme de contrôle Danfoss Icon ABN-PPM

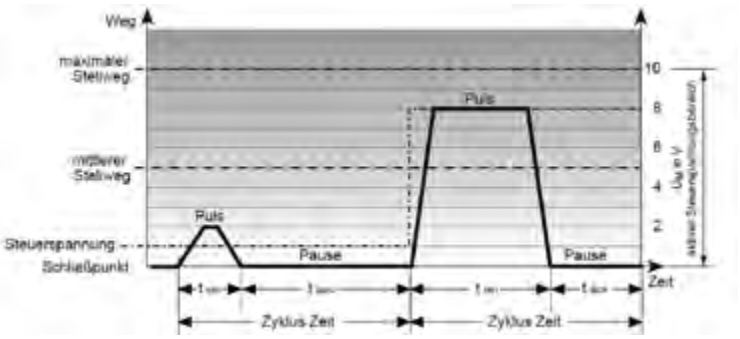

Kit de raccordement Danfoss Icon™ AB-PM



Équilibrage hydraulique automatique pour chauffage au sol
Kit de raccordement pour distributeurs de chauffage au sol en exécution verticale ou horizontale avec vannes d'arrêt, raccords vissés et raccord pour compteur de chaleur. Le régulateur de pression différentielle avec limiteur de débit AB-PM contenu dans le kit garantit l'équilibrage hydraulique automatique de toutes les marques courantes (les raccords ou la technique d'étanchéité doivent éventuellement être adaptés au distributeur) de distributeurs de chauffage par le sol, en particulier dans la plage de charge partielle.

Kit AB-PM Version	Q max [l/h] à Δpdans la branche [kPa]			
	20 kPa	15 kPa	10 kPa	5 kPa
DN 15	-	150	300	400
DN 15 HP	300	415	490	-
DN 20	-	300	600	780
DN 20 HP	600	790	915	-
DN 25	-	600	1200	1600
DN 25 HP	1200	1535	1800	-

Version / Désignation		Raccordement au HKV	N° de commande	CHF CHF	WG
Kit AB-PM DN 15	vertical	G 1" AG	003Z1470	218.00	28
Kit AB-PM DN 15	horizontal		003Z1476	208.00	
Kit AB-PM DN 20	vertical		003Z1472	239.00	
Kit AB-PM DN 20	horizontal		003Z1478	218.00	
Kit AB-PM DN 25	vertical		003Z1474	318.00	
Kit AB-PM DN 25	horizontal		003Z1480	296.00	
AB-PM Set DN 15 HP	vertical	G 1" AG	003Z1471	218.00	
AB-PM Set DN 15 HP	horizontal		003Z1477	208.00	
AB-PM Set DN 20 HP	vertical		003Z1473	239.00	
AB-PM Set DN 20 HP	horizontal		003Z1479	218.00	
AB-PM Set DN 25 HP	vertical		003Z1475	318.00	
AB-PM Set DN 25 HP	horizontal		003Z1481	296.00	

Accessoire

Version / Désignation	MLE/Pce.	N° de commande	CHF	WG
Raccord à vis (1" F x 1" M), adapté aux collecteurs avec 1" F	2	003Z3192	14.70	34
Raccord à vis (1" F x 1" F), adapté aux distributeurs avec 1" F	2	003Z3191	14.70	28
Pièce d'adaptation en acier pour parcours de compteur de chaleur 110 mm, ¾", adaptée au set AB-PM DN15 et DN20 (pièce de rechange)	1	003Z1468	13.50	
Pièce d'adaptation en acier pour parcours de compteur de chaleur 130 mm, 1", adapté au set AB-PM DN25 (pièce de rechange)	1	003Z1469	19.50	

Liste de prix Suisse 1er octobre 2026 • Sous réserve de modifications techniques et d'erreurs. Tous les prix sont des prix de vente conseillés hors TVA.

Retour à l'aperçu

UnoFloor Comfort Icon



Unité d'équilibrage et de régulation prémontée et indépendante de la pression pour les chauffages par le sol. L'unité de régulation UnoFloor Comfort Icon est livrée câblée et prémontée et est prévue pour un montage mural.

- Boîtier de raccordement central Danfoss Icon™ 230 V
- Actionneurs
- Collecteur en acier inoxydable
- Kit AB-PM
- Armoire
- Pression nominale PN 6
- Température max. 60 °C.



Utilisez de l'eau de chauffage

Typee	Nombre de circuits	Assemblage gauche		Assemblage droit		WG
		N° de commande	CHF	N° de commande	CHF	
UnoFloor Comfort Icon™ Encastré, porte et cadre inclus	4	088X3814	893.16	088X3804	893.16	67
	5	088X3815	949.05	088X3805	949.05	
	6	088X3816	1'007.09	088X3806	1'007.09	
	7	088X3817	1'086.62	088X3807	1'086.62	
	8	088X3818	1'151.11	088X3808	1'151.11	
	10	088X3820	1'290.84	088X3810	1'290.84	
	12	088X3822	1'441.31	088X3812	1'441.31	

UnoFloor EasyFit

Unité d'équilibrage et de régulation prémontée et indépendante de la pression pour le chauffage par le sol. L'unité L'unité de régulation UnoFloor EasyFit est livrée câblée et prémontée.
Boîte de socle ou pour un montage apparent au plafond ou au mur.

- Boîtier de raccordement central Danfoss Icon™ 230 V
- Actionneurs
- Collecteur en acier inoxydable
- Kit AB-PM

Utilisez de l'eau de chauffage conformément à VDI 2035.

Typee	Nombre de circuits	Assemblage gauche		Assemblage droit		WG
		N° de commande	CHF	N° de commande	CHF	
UnoFloor EasyFit Installation dans un caisson de socle ou pour un montage apparent au plafond ou au mur	4	088X3834	688.00	088X3824	688.00	67
	5	088X3835	738.00	088X3825	738.00	
	6	088X3836	790.00	088X3826	790.00	
	7	088X3837	862.00	088X3827	862.00	
	8	088X3838	920.00	088X3828	920.00	
	10	088X3840	1'046.00	088X3830	1'046.00	
	12	088X3842	1'181.00	088X3832	1'181.00	

sur demande

Liste de prix Suisse 1er octobre 2026 • Sous réserve de modifications techniques et d'erreurs. Tous les prix sont des prix de vente conseillés hors TVA.

Retour à l'aperçu

Distributeur de chauffage par le sol SSM

avec indicateur de débit en acier inoxydable, avec inserts de vanne Danfoss préréglables intégrés dans le retour, distance 50 mm, avec indicateur de débit dans l'aller, verrouillable et préréglable, pour recevoir des actionneurs thermiques dans le retour, raccords de circuit de chauffage ¾" AG PN 6 avec vanne de purge manuelle et robinet de remplissage et de vidange KFE



Typee	Version	N° de commande	CHF	WG
SSM-2F	Kit de distribution pour chauffage au sol 2+2, avec indicateur de débit	088U0752	199.00	34
SSM-3F	Kit de distribution pour chauffage au sol 3+3, avec indicateur de débit	088U0753	243.00	
SSM-4F	Kit de distribution pour chauffage au sol 4+4, avec indicateur de débit	088U0754	287.00	
SSM-5F	Kit de distribution pour chauffage au sol 5+5, avec indicateur de débit	088U0755	331.00	
SSM-6F	Kit de distribution pour chauffage au sol 6+6, avec indicateur de débit	088U0756	374.00	
SSM-7F	Kit de distribution pour chauffage au sol 7+7, avec indicateur de débit	088U0757	419.00	
SSM-8F	Kit de distribution pour chauffage au sol 8+8, avec indicateur de débit	088U0758	462.00	
SSM-9F	Kit de distribution pour chauffage au sol 9+9, avec indicateur de débit	088U0759	507.00	
SSM-10F	Kit de distribution pour chauffage au sol 10+10, avec indicateur de débit	088U0760	550.00	
SSM-11F	Kit de distribution pour chauffage au sol 11+11, avec indicateur de débit	088U0761	594.00	
SSM-12F	Kit de distribution pour chauffage au sol 12+12, avec indicateur de débit	088U0762	637.00	

Accessoires pour distributeur de chauffage par le sol SSM en acier inoxydable

Typee	Version	UE/Pce	N° de commande	CHF	WG
FHF-MB	Support de montage (distance de raccordement 213 mm) pour collecteur d'alimentation et de retour	15	088U0595	16.60	34
FHF-BV	Kit de robinets à boisseau sphérique 1" avec raccord pour le raccordement au collecteur, pour fermer le système de chauffage par le sol, pour recevoir les thermomètres	12	088U0822	68.20	
FHD-T	Thermomètre 0-60 °C, diamètre 35 mm, pour la mesure de la température de départ ou de retour	6	088U0029	19.60	
Raccord 1" F x 1" F, adapté aux collecteurs avec 1" F (par ex. Danfoss SSM + FHF)		10	088U0820	16.00	
Insert de soupape FHF ou Distributeur SSM		40	013G7376	15.20	
Topmètre FHF ou Distributeur SSM		1	088U0819	17.10	

REMARQUE : Commander séparément les raccords à compression avec raccords Euroconus, voir à partir de la page 45.

Liste de prix Suisse 1er octobre 2026 • Sous réserve de modifications techniques et d'erreurs. Tous les prix sont des prix de vente conseillés hors TVA.

Retour à l'aperçu



Groupes de mélange compacts FHM-C1

avec pompe de circulation, régulation de la température constante par régulateur automatique, thermomètre 0 - 60 °C dans le départ, purgeur d'air manuel, clapet anti-retour, raccordement côté primaire 1/2", raccordement côté secondaire 1", convient pour le montage dans une armoire de distribution. Remarque : distributeur / support correspondant : voir collecteur Danfoss, laiton/inox voir pages 104.

Typee	Version	N° de commande	CHF	WG
FHM-C1	Groupe mélangeur avec pompe à vitesse variable, modèle Grundfos UPM3 Auto L jusqu'à 15 kW (efficacité énergétique de classe A), sans thermostat de sécurité	088U0094	1'410.00	34

Accessoires pour groupes de mélange compacts FHM

Typee	Version	N° de commande	CHF	WG
FH-ST	Thermostat de sécurité, température de coupure 55 °C comme contrôleur de température	088U0301	211.00	34

Liste de prix Suisse 1er octobre 2026 • Sous réserve de modifications techniques et d'erreurs. Tous les prix sont des prix de vente conseillés hors TVA.

Retour à l'aperçu

Limiteur de température de retour FHV-R



avec boîtier mural encastrable et cache rond ou carré, blanc, valeur Kv 0,88, montage au retour à la fin du circuit de chauffage, entraxe 50 mm. Un élément de sonde rempli de gaz de Typee FJVR est nécessaire pour réguler la température de retour

Typee	Version	N° de commande		WG
FHV-R 20 rond	Raccord G ¾"A Eurocône, pour des surfaces d'env. 10 m² (ou 80 m de tuyau 16 x 2 mm), y compris capuchon rond, blanc	003L1015	156.00	34
FHV-R 20	Raccord G ¾"A Eurocône, pour des surfaces d'env. 10 m² (ou 80 m de tuyau 16 x 2 mm), sans capuchon de protection	003L1000	128.00	
FJVR	Limiteur de température de retour, blanc, plage de température 10 - 50 °C, UE = 60	003L1040	43.30	03

Vanne de chauffage par le sol FHV-A



avec boîte d'encastrement et couvercle rond, blanc, vanne thermostatique RA 2000, remplie de gaz. Pour la régulation de la température ambiante, un élément de sonde de Typee RA 2000 est nécessaire, Entraxe 50 mm

Typee	Version	N° de commande	CHF	WG
FHV-A 20	Raccord G ¾"A Eurocône, pour des surfaces d'env. 10 m² (ou 80 m de tuyau 16 x 2 mm), y compris capuchon rond, blanc	003L1001	156.00	34
RA 4090	Sonde thermostatique 5 - 26 °C, blanche	015G4090	40.40	03

Accessoires et pièces de rechange

Typee / Désignation	MLE/Pce.	N° de commande	CHF	WG
Rallonge de tige pour partie inférieure de vanne FHV-R, 17 mm	6	003L1036	26.40	34
Rallonge de tige pour partie inférieure de vanne FHV-A, 17 mm	20	013G0348	22.20	03
Insert de soupape FHV-R	10	003L1387	12.00	34
Écrou de montage pour inserts de vanne FHV et RA		003L0213	28.80	03

REMARQUES :
commander séparément les raccords à compression avec raccords Euroconus, voir à partir des pages 45.
Pour la régulation de la température de retour, un élément de sonde de Typee FJVR est nécessaire.

Remarque : raccord Eurocône à commander séparément.

Pompes pour brûleurs à fioul BFP 109
BFP 20 109
BFP 21 109
BFP 41 109
BFP 11 109
BFP 52E 110
BFP LE et LE-S 110
Accessoires pour pompes à fioul BFP 111
Pompes à brûleur à mazout 112
RSA 112
Unités d'allumage électroniques 113
EBI 4-Série 113
Préchauffeur d'huile et porte-gicleur d'huile 114
FPHE 114
Détecteur de flamme, Thermostat d'applique 115
AT Thermostat d'applique 115
Gicleurs à huile tête plate en laiton 116
Typee OD-B 116
Gicleurs d'huile 117
Gicleur à fioul Rotrix Typee VTB-LE 117
Gicleurs de brûleurs fioul pour chaudières murales Viessmann Vitoplus VP3 et VP3a 117
Gicleurs de brûleur fioul pour Viessmann Vitoladens 300 117
Typee OD-S 118
Gicleurs à huile tête plate en laiton 119
Typee OD-H 119
Pompes à fioul et gicleurs du système LE 120
LE-pompe à brûleur BFP 21 L3 LE 120
Gicleurs d'huile LE-S 120
Gicleurs d'huile LE-H 120
Gicleurs à huile tête ronde en laiton + acier 121
OD-SR Laiton / Tête ronde / Cône plein 121
OD-HR Laiton / Tête ronde / Cône creux 121
SFD, SD - Acier / Tête ronde / Cône plein 122
HFD, HD - Acier / Tête ronde / Cône plein 122


DIAMOND COIL
Danfoss
MADE IN DENMARK
6430 Nordborg
Denmark
Danfoss DLC inside™
CE UK CA
Service
55222
P
Bio 100
P
V
BFP B

Nouveau:

Pompe à huile Danfoss BFP-Service de la série Diamond 2.0 Robuste et puissante

Danfoss DLC inside™

BFP 20



1 niveau, filtre à cartouche, pression de mazout 7 - 20 bar, réglage de pression frontal, utilisation seulement possible en combinaison avec une électrovanne, raccord de buse à gauche ou à droite

Typee	n [U/min.]	Sens de rotation[1)]	Puissance de la buse[2)] [l/h]	Ancien n° de commande	Nouveau n° de commande	CHF	WG
BFP 20 R 3	2400 - 3600	Droite	24	071N0169	071N7169	126.00	02
BFP 20 L 3		Gauche		071N0168	071N7168	126.00	
BFP 20 R 5	1400 - 3600	Droite	40	071N0129	071N7129	141.00	
BFP 20 L 5		Gauche		071N0126	071N7126	141.00	

BFP 21



1 niveau, filtre à cartouche, pression de fioul 7 - 20 bar, réglage de pression frontal, avec électrovanne intégrée, 220/240 V 50/60 Hz, Reg.Nr. 5S222-99, raccord de buse gauche ou droite

Typee	n [U/min.]	Sens de rotation[1)]	Puissance de la buse[2)] [l/h]	Ancien n° de commande	Nouveau n° de commande	CHF	WG
BFP 21 R 3	2400 - 3600	Droite	24	071N0171	071N7171	149.00	02
BFP 21 L 3		Gauche		071N0170	071N7170	149.00	
BFP 21 R 5	1400 - 3600	Droite	40	071N0173	071N7173	156.00	
BFP 21 L 5		Gauche		071N0172	071N7172	156.00	

BFP 41



1-stufig, Patronenfilter, Öldruck 7 - 20 bar, Druckregelung stirnseitig, mit eingebautem Magnetventil, 220/240 V 50/60 Hz, Reg.Nr. 5S222-99, DüsenRaccord links

Typee	n [U/min.]	Sens de rotation[1)]	Puissance de la buse[2)] [l/h]	Ancien n° de commande	Nouveau n° de commande	CHF	WG
BFP 41 R 3	2400 - 3600	Droite	24	071N0137	071N7137	149.00	02
BFP 41 L 3		Gauche		071N0174	071N7174	149.00	

BFP 11



avec électrovanne intégrée et régulation de pression frontale, filtre annulaire, raccord de buse à gauche ou à droite

Typee	Sens de rotation[1)]	Puissance de la buse[2)] [l/h]	Ancien n° de commande	Nouveau n° de commande	CHF	WG
BFP 11 R 3	Droite	24	071N0155	071N7155	155.00	02
BFP 11 L 3	Gauche		071N0141	071N7141	155.00	

Remarque : veuillez commander le câble de raccordement séparément

Retour à l'aperçu



BFP 52E

2 niveaux, filtre à cartouche, pression d'huile niveau 1 : 7 - 15 bar,pression d'huile niveau 2 : 10 - 25 bar, deux électrovannes intégrées, 220 V/50 Hz

Typee	n [U/min.]	Sens de rotation[1]	Puissance de la buse[2] [l/h]	Raccord de buse	MLE/Pc	Ancien n° de commande	Nouveau n° de commande	CHF	WG
BFP 52 E L3	2400 - 3600	Gauche	24	Gauche		071N2201	071N3201	250.00	02
BFP 52 E R3		Droite				071N2203	071N3203	250.00	
BFP 52 E L5	1400 - 3600	Gauche	40			071N2202	071N3202	255.00	
BFP 52 E R5		Droite				071N2204	071N3204	255.00	
BFP 52 E L3 LE-S	2400 - 3600	Gauche	24	Droite		071N2213	071N3213	265.00	
BFP 52 E L3 LE-S				Gauche		071N2214	071N3214	265.00	
BFP 52 E L3 LE-S					6	071N2215	071N3215	265.00	



BFP LE et LE-S

1 niveau, filtre à cartouche, pression d'huile 7 - 16,5 bar,
Régulation de pression frontale, avec électrovanne intégrée, 220/240 V 50/60 Hz

Typee	n [U/min.]	Sens de rotation[1]	Puissance de la buse[2] [l/h]	Raccord de buse	MLE/Pc	Ancien n° de commande	Nouveau n° de commande	CHF	WG
BFP 21 L3 LE	2400 - 3600	Gauche	16	Gauche		071N2119	071N3119	171.00	02
				Droite		071N2118	071N3118	171.00	
BFP 21 L3 LE-S			24	Gauche od. Droite		071N2225	071N3225	159.00	
BFP 21 L5 LE-S			42	Gauche		071N2136	071N3136	165.00	
BFP 41 L3 LE-S			24	Gauche		071N2137	071N3137	149.00	

[1] Toutes les indications à droite ou à gauche sont données en regardant l'extrémité de l'arbre.
[2] Pour n = 2850 min-1 et 4,3 mm^2/s, 10 bar.

Liste de prix Suisse 1er octobre 2026 • Sous réserve de modifications techniques et d'erreurs. Tous les prix sont des prix de vente conseillés hors TVA.

Accessoires pour Typee de pompe BFP

Typee	Version	MLE/Pc	N° de commande	CHF	WG
BFP 21, 31, 41, 52	NC-Bobine 220/240 V a.c. T85 (071N0810)		071N1006	68.50	02
BFP 52	NO-Bobine 220/240 V a.c. T85 (071N0811)		071N1007	68.50	
BFP 21, 31, 41, 52	NC Bobine 110/120 V a.c. Rondelle élastique et écrou (071N0052 Bobine)		071N0061	53.20	
BFP 21, 31, 41, 52	NC Bobine 24 V a.c. Rondelle élastique et écrou (071N0053 Bobine)		071N0062	53.20	
BFP 21, 31, 41, 52	NC-Vanne, Rondelle élastique et écrou		071N0050	83.60	
BFP 52	NO-Vanne, 2ème étage pour bobine NC		071N0005	76.30	
BFP 52	NO-Vanne, 2ème étage pour bobine NO		071N3010	115.00	
BFP LE-S	LE-S-Vanne		071N3011	53.20	
BFP 10/11 Type 3, 5, 6	Filtre à anneaux, joint torique	25	071N0063	30.50	
BFP 20, 21, 41, 52	Filtre annulaire, joint torique		071N0064	15.80	
BFP/MS	Douille d'adaptation pour les pompes BFP et MS de 32 à 54 mm	20	071B0011	18.50	
BFP/MS	Bride de montage et douille d'ajustement pour les pompes MS et BFP	12	071N0047	38.10	
BFP	Bride de montage et douille d'ajustement pour les pompes MS et BFP	50	071N1033	2.80	
BFP für Filterpatrone	Bouchon de filtre avec joint torique	10	071N0074	6.00	
BFP	Bouchon à vide sous pression		071N0604	3.00	
BFP	Bouchon pour vanne NC	10	071N0065	15.50	
BFP und BFA: BFP 21 L3 BFA 01 L3	24 Vdc 9W Bobine avec écrou et rondelle		071N0008	sur demande	
BFP	Vanne NC avec écrou et rondelle (fermée hors tension)		071N0007	49.10	
BFP	Bouchon pour raccords ¼ avec joint torique (RG)		071N1055	2.20	
BFP 20/21, BFP 41, BFP 52, Größe 2-3-4-5 BFP 10/11 Größe 3-5-6	Kit de conversion du fonctionnement monotube au fonctionnement bitube avec rondelle, ¼ bouchon et joint torique		071N1092	35.20	
BFP 20/21, BFP 41, BFP 52, Größe 2-3-4-5	Vis d'inversion pour passer du mode monotube au mode bitube		071N0041	2.20	

Liste de prix Suisse 1er octobre 2026 • Sous réserve de modifications techniques et d'erreurs. Tous les prix sont des prix de vente conseillés hors TVA.

Retour à l'aperçu

RSA



1 niveau, diamètre du col 54 mm Ø, pression d'huile 5,5 - 21 bar

Version monotube

Typee	n [U/min.]	Arbre	Sens de rotation[1]	Raccord de buse[2] [l/h]	N° de commande	CHF	WG
RSA 28	2400 - 3600	Court, 10 mm Ø	Droite	66	070-5376	322.00	02
			Gauche		070L5370	322.00	
RSA 40	1400 - 3600	Court, 10 mm Ø	Droite	94	070-3230	354.00	
			Gauche		070L3230	354.00	
		Long, 7/16 Ø	Droite		070-3240	354.00	
			Gauche		070L3244	354.00	
RSA 60		Court, 10 mm Ø	Droite	142	070-3354	418.00	
			Gauche		070L3350	418.00	
		Long, 7/16 Ø	Droite		070-3360	418.00	
			Gauche		070L3366	418.00	
RSA 95		Court, 10 mm Ø	Droite	225	070-3470	484.00	
			Gauche		070L3470	484.00	
		Long, 7/16 m Ø	Droite		070-3480	484.00	
			Gauche		070L3480	484.00	
RSA 125		Court, 10 mm Ø	Droite	294	070-3400	546.00	
			Gauche		070L3400	546.00	
		Long, 7/16 Ø	Droite		070-3410	546.00	
			Gauche		070L3410	546.00	

Version à deux voies

Type	n [U/min.]	Welle	Sens de rotation[1]	Raccord de buse[2] [l/h]	MLE/Pc	N° de commande	CHF	WG
RSA 40	1400 - 3600	Court, 8 mm Ø	Gauche	94		070L3249	354.00	02
RSA 60		Long, 10 mm Ø		142		070L3352	418.00	
		Long, 7/16 Ø				070L3362	418.00	
RSA 95				225		070L3482	484.00	
RSA 125				294	6	070L3412	546.00	

Accessoires RSA et adaptation de RSA à RSH

Description	MLE/Pc	N° de commande	CHF	WG
Ressort pour RSA 1-5 bar	5	070-0030	38.30	02
Ressort pour RSA 15-30 bar	5	070-0031	38.30	
Vis à 2 tubes pour passer de 1 à 2 tubes sur les pompes RSA		070-0020	4.10	

Accessoires pour Typee de pompe RSA, RSH, RSL

Typee	Version	N° de commande	CHF	WG
RSL 050, RSA 28/40/60	Filtres, membranes, joints	070-0032	53.70	02
RSA 95, RSA 125		070-0033	61.40	
RSA	Bride de montage	070-0211	10.10	

Remarque : les pompes à fioul de Typee RSH sont remplacées par le Typee RSA. Pour une pression de fioul supérieure à 15 bars, un ressort supplémentaire (référence 070-0031) est nécessaire. Si vous avez des questions, n'hésitez pas à contacter votre interlocuteur Danfoss habituel.

[1] Alle Angaben Droite oder Gauche sind auf das Wellenende gesehen angegeben.
[2] Bei n = 2850 min^{-1} und 4,3 mm^2/s, 10 bar



EBI 4-Série

Typee	Remarque	Site primaire	Version	MLE/Pc	N° de commande	CHF	WG
EBI 4 MS[1)]		230 V, 50/60 Hz	2-pôles		052F4045	126.00	02
EBI 4	boîtier spécial				052F4031	126.00	
EBI 4 1PS[1)]			1-pôle		052F4046	125.00	
EBI 4 CMS[1)]			2-pôles		052F4047	125.00	
EBI 4 HPM	boîtier spécial				052F4033	126.00	
EBI 4 HPM				40	052F4233	93.80	
EBI 4 CM					052F4035	125.00	
EBI 4 CM				40	052F4235	92.70	
EBI 4 M				40	052F4238	123.00	
EBI 4 1P			1-pôle	40	052F4240	86.60	
EBI 4 1P	boîtier spécial				052F4044	119.00	
EBI 4 1P				40	052F4244	119.00	
EBI 4 1P	120 V		2-pôles		052F4063	119.00	
EBI 4 C1PS[1)]			1-pôle		052F4048	119.00	
EBI 4 M	120 V		2-pôles		052F4062	126.00	
EBI 4 M				40	052F4262	93.80	

REMARQUE : EBI 4 est sans plomb, conforme aux directives RoHS et WEEE, possède une meilleure protection contre les surcharges, une puissance d'allumage accrue et un meilleur rendement.
La série EBI 4 doit toujours être reliée à la terre (boîtier / masse) via le câble de raccordement à 3 fils ou la patte de mise à la terre, afin de respecter les exigences CEM.

Accessoires pour unités d'allumage EBI

Beschreibung	MLE/Pc	N° de commande	CHF	WG
Câble primaire 200 mm, 3 x 0,5 mm²	10	052F5056	4.70	02
Câble primaire 300 mm, 3 x 0,5 mm²		052F5050	4.70	
Câble primaire 400 mm, 3 x 0,5 mm²		052F5051	4.70	
Câble primaire 500 mm, 3 x 0,5 mm²		052F5054	7.30	
Câble primaire 750 mm, 3 x 0,5 mm²		052F5052	8.10	
Câble primaire 2000 mm, 3 x 0,5 mm²		052F5070	9.20	
Câble primaire 3000 mm, 3 x 0,5 mm²		052F5057	10.30	
Câble primaire pour boîtier spécial 3x0,5 mm², 300 mm		052F0130	10.00	
Douille	100	052F0060	2.80	
Kit de service avec 2 connecteurs d'électrodes	10	052F0064	5.80	

[1)] Die EBI 4 "S-Version" enthält zusätzlich eine Erdungslasche.

Liste de prix Suisse 1er octobre 2026 • Sous réserve de modifications techniques et d'erreurs. Tous les prix sont des prix de vente conseillés hors TVA.

FPHE



pour le préchauffage de fioul EL d'une viscosité de max. 10 mm^2/s (cSt) et sont disponibles en deux versions de base, les câbles de raccordement FPHE5 et FPHE10 doivent être commandés séparément

Typee	Puissance absorbée [W]	Tension/fréquence	Tige Ø [mm]	Connexion	MLE/Pc	N° de commande	CHF	WG
FPHE 5	30 - 110	220 V/50 Hz	18,5	M 8x1	50	030N5003	115.00	02
				G ⅛		030N6004	149.00	
					50	030N5004	115.00	
			18,2			030N6011	149.00	
					50	030N5011	115.00	
FPHE 10	30 - 240		18,5			030N6012	182.00	
					50	030N5012	148.00	
FPHE 5	30 - 110		18,5	G ⅛	50	030N5002	sur demande	
			18,2	M16x1		030N6013	149.00	
					50	030N5013	115.00	
FPHE-LE			18,5	G ⅛		030N6123	157.00	

REMARQUE :
Prix et unités d'emballage pour multipack sur demande.
Câble de raccordement à commander séparément

Accessoires pour réchauffeurs d'huile

Remarque		MLE/Pc	N° de commande	CHF	WG
Adaptateur FPHE On/Off, longueur 1200 mm		10	030N6111	Sur demande	02
Câble de raccordement pour réchauffeur d'huile, longueur 700 mm		10	030N0185	10.00	
Vanne LE pour FPHE		10	030N4026	19.80	
Porte-gicleur d'huile RG intérieur⅛"	Raccordement SAE: 9/16, 24 UNEF	10	030-0523	32.90	
Porte-gicleur d'huile RG intérieur¼"		10	030-0522	32.90	

Retour à l'aperçu

Détecteur de flamme pour OBC

Typee	Description	Application	MLE/Pc[2)]	N° de commande	CHF	WG
UV détecteur de flamme				057H7051	sur demande	02



AT Thermostat d'applique

avec contact inverseur, échelle de température, réglable à l'extérieur

Typee	Plage de réglage [°C]	UE/Pce	N° de commande	CHF	WG
AT	30 - 90	30	041E0000	118.00	02

Accessoires thermostat d'applique Typee AT

Typee	Description	MLE/Pc	N° de commande	CHF	WG
AT[1)]	Pâte thermique, tube de 6 g	50	041E0115	12.70	02
	Pâte thermique 454 g	12	041E0116	324.00	

Typee OD-B



B = Cône semi-creux

Débit massique USgal/h, 7 bar	N° de commande pour angle de pulvérisation			MLE/Pc	CHF	WG
	45°	60°	80°			
0,60		030B0103	030B0203		17.60	
0,65	030B0054	030B0104	030B0204		17.60	
0,75	030B0055	030B0105	030B0205		17.60	
0,85	030B0056	030B0106	030B0206		17.60	
1,00	030B0057	030B0107	030B0207		17.60	
1,25	030B0059	030B0109	030B0209		17.60	
1,35	030B0060	030B0110	030B0210		17.60	
1,50	030B0061	030B0111	030B0211		17.60	
2,00	030B0063	030B0113	030B0213		17.60	
2,25	030B0064	030B0114			17.60	
2,50	030B0065	030B0115	030B0215		17.60	
2,75	030B0066	030B0116			17.60	
3,00	030B0067	030B0117	030B0217		17.60	
3,75	030B0069	030B0119	030B0219		17.60	
4,50	030B0071	030B0121	030B0221		17.60	
5,00	030B0073	030B0123	030B0223		17.60	
5,50	030B0075	030B0125	030B0225	10	17.60	02
6,00	030B0077	030B0127	030B0227		17.60	
6,50	030B0079	030B0129	030B0229		17.60	
7,50	030B0081	030B0131	030B0231		17.60	
8,50	030B0083	030B0133	030B0233		17.60	
10,00	030B0085	030B0135	030B0235		17.60	
11,00	030B0087	030B0137	030B0237		17.60	
12,00	030B0089	030B0139	030B0239		24.10	
13,50	030B0091	030B0141	030B0241		24.10	
15,00	030B0093	030B0143	030B0243		24.10	
17,00		030B0145	030B0245		24.10	
19,50		030B0147	030B0247		24.10	
22,00	030B0096	030B0149	030B0249		24.10	
25,00		030B0151			24.10	
28,00		030B0153			24.10	
31,50	030B0099	030B0155			24.10	
35,00	030B0100				24.10	

Marquage des buses standard

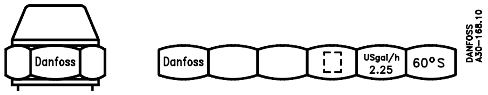

Marquage LE-V

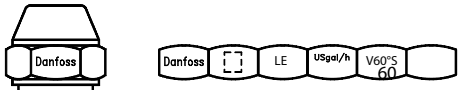

Le marquage existant (ancien) donne des informations sur le débit existant en USgal/h, angle de pulvérisation et modèle de pulvérisation à 700 kPa, avec une huile de contrôle de 3,4 mm²/s et 820 kg/m³.

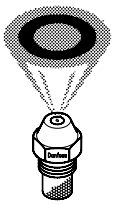

Typee B

[1] S = Cône plein, H = Cône creux

Gicleur à fioul Rotrix Typee VTB-LE



Gicleur de brûleur à mazout spécial pour le brûleur à flamme bleue Rotrix de Viessmann.
Il est équipé de la célèbre vanne Danfoss LE.

Débit des buses [USgal/h]	Taille du brûleur	MLE/Pc	N° de commande	CHF	WG
0,50	18 kW	15	030F2408	65.00	02
0,60	22 kW		030F2412	65.00	
0,75	27 kW		030F2416	65.00	

Gicleurs de brûleurs fioul pour chaudières murales Viessmann Vitoplus VP3 et VP3a

Les buses sont marquées d'un "V" et équipées de la célèbre vanne Danfoss LE.

Débit massique [USgal/h]	angle de pulvérisation [1)]	Marquage	MLE/Pc	N° de commande	CHF	WG
0,40	80° S	V	10	030B0445	60.90	02
0,50	80° S			030B0446	59.10	
0,60	80° S			030B0447	57.60	
0,40	80° H	V		030B0439	60.90	
0,50	80° H			030B0444	59.10	

Gicleurs de brûleur fioul pour Viessmann Vitoladens 300

Les buses sont marquées d'un "V"

Débit massique [USgal/h]	angle de pulvérisation [1)]	Marquage	MLE/Pc	N° de commande	CHF	WG
0,32	80° H		10	030B0488	38.10	02
0,40	80° H			030B0489	38.10	

REMARQUE :
En cas d'utilisation de buses de brûleurs à mazout LE, il faut utiliser un préfiltre particulièrement efficace.
Finesse du filtre max. 40 µm ou mieux.

GEPRÜFT 100% GEPRÜFT



Typee OD-S

S = Cône plein

Taille de la buse 7 bar USgal/h	Débit massique 10 bar CEN/kg/h	N° de commande pour angle de pulvérisation				MLE/Pc	CHF	WG
		30°	45°	60°	80°			
0,20				030F7109			33.60	
0,25				030F7113			33.60	
0,30	1,15			030F6102	030F8102		30.50	
0,35	1,35			030F6103	030F8103		30.50	
0,40	1,46		030F4904	030F6904	030F8904		24.10	
0,45	1,66		030F4906	030F6906	030F8906		24.10	
0,50	1,87	030F3108	030F4908	030F6908	030F8908		17.60	
0,55	2,11	030F3110	030F4910	030F6910	030F8910		17.60	
0,60	2,37	030F3112	030F4912	030F6912	030F8912		17.60	
0,65	2,67	030F3114	030F4914	030F6914	030F8914		17.60	
0,75	2,94	030F3116	030F4916	030F6916	030F8916		17.60	
0,85	3,31	030F3118	030F4918	030F6918	030F8918		17.60	
1,00	3,72	030F3120	030F4920	030F6920	030F8920		17.60	
1,10	4,24	030F3122	030F4922	030F6922	030F8922		17.60	
1,20	4,45		030F4923	030F6923	030F8923		17.60	
1,25	4,71	030F3124	030F4924	030F6924	030F8924		17.60	
1,35	5,17	030F3126	030F4926	030F6926	030F8926		17.60	
1,50	5,84	030F3128	030F4928	030F6928	030F8928	10	17.60	02
1,65	6,08	030F3129	030F4929	030F6929	030F8929		17.60	
1,75	6,55	030F3130	030F4930	030F6930	030F8930		17.60	
2,00		030F3132	030F4132	030F6132	030F8132		17.60	
2,25		030F3134	030F4134	030F6134	030F8134		17.60	
2,50		030F3136	030F4136	030F6136	030F8136		17.60	
2,75		030F3138	030F4138	030F6138	030F8138		17.60	
3,00		030F3140	030F4140	030F6140	030F8140		17.60	
3,50			030F4142	030F6142	030F8142		17.60	
4,00			030F4144	030F6144	030F8144		17.60	
4,50			030F4146	030F6146	030F8146		17.60	
5,00			030F4148	030F6148	030F8148		17.60	
5,50			030F4150	030F6150	030F8150		17.60	
6,00			030F4152	030F6152	030F8152		17.60	
7,00				030F6154			17.60	
8,00				030F6156			17.60	
9,00				030F6158			17.60	

Le marquage CEN et le marquage existant





Les buses portent deux marquages différents :
Le marquage existant (ancien), qui donne des informations sur l'intensité du jet.
le débit existant en USgal/h, l'angle de pulvérisation et les le modèle de pulvérisation.
Le nouveau marquage CEN indique :
Débit de la buse en kg/h à une pression d'atomisation de 1000 kPa, avec une huile de test de 3,4 mm2/s, 840 kg/m^3.

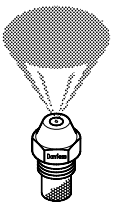

Typee S

Ces buses sont fabriquées conformément à la norme européenne EN 293.



Typee OD-H

HR = Cône creux

Débit massique 7 bar USgal/h	Débit massique 10 bar CEN/kg/h	N° de commande pour angle de pulvérisation			MLE/Pc	CHF	WG
		45°	60°	80°			
0,30	1,15		030H6102	030H8102		30.50	
0,35	1,35		030H6103	030H8103		30.50	
0,40	1,46		030H6904	030H8904		24.10	
0,45	1,66		030H6906	030H8906		24.10	
0,50	1,87	030H4908	030H6908	030H8908		17.60	
0,55	2,11	030H4910	030H6910	030H8910		17.60	
0,60	2,37	030H4912	030H6912	030H8912		17.60	
0,65	2,67	030H4914	030H6914	030H8914		17.60	
0,75	2,94	030H4916	030H6916	030H8916		17.60	
0,85	3,31	030H4918	030H6918	030H8918		17.60	
1,00	3,72	030H4920	030H6920	030H8920		17.60	
1,10	4,24	030H4922	030H6922	030H8922	10	17.60	02
1,20	4,45	030H4923	030H6923	030H8923		17.60	
1,25	4,71	030H4924	030H6924	030H8924		17.60	
1,35	5,17	030H4926	030H6926	030H8926		17.60	
1,50	5,84	030H4928	030H6928	030H8928		17.60	
1,65	6,08	030H4929	030H6929	030H8929		17.60	
1,75	6,55	030H4930	030H6930	030H8930		17.60	
2,00		030H4132	030H6132	030H8132		17.60	
2,25		030H4134	030H6134	030H8134		17.60	
2,50		030H4136	030H6136	030H8136		17.60	
2,75		030H4138	030H6138	030H8138		17.60	
3,00		030H4140	030H6140	030H8140		17.60	

Le marquage CEN et le marquage existant

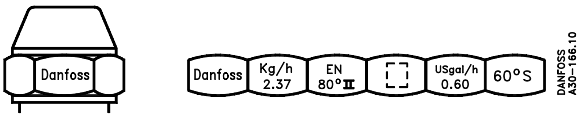

Les buses portent deux marquages différents :
Le marquage existant (ancien), qui donne des informations sur l'intensité du jet.
le débit existant en USgal/h, l'angle de pulvérisation et les le modèle de pulvérisation.
Le nouveau marquage CEN indique :
Débit de la buse en kg/h à une pression d'atomisation de 1000 kPa, avec une huile de test de 3,4 mm2/s, 840 kg/m³.

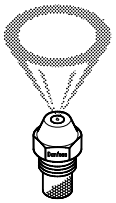

Typee H

Ces buses sont fabriquées conformément à la norme européenne EN 293.

Liste de prix Suisse 1er octobre 2026 • Sous réserve de modifications techniques et d'erreurs. Tous les prix sont des prix de vente conseillés hors TVA.

Le système LE empêche de manière sûre et efficace les gouttes avant et après le démarrage et l'arrêt

Le système LE[1)] se compose d'une part d'une série spéciale de gicleurs d'huile avec une soupape de sécurité intégrée. d'autre part, d'une pompe spéciale pour brûleur à mazout avec une vanne de décharge intégrée. soupape de décharge qui peut être activée et désactivée. Le système LE doit être utilisé avec un être utilisé avec un préfiltre efficace. Unité de filtration max. 40 µm ou mieux

LE-pompe à brûleur BFP 21 L3 LE



1 étage, filtre à cartouche, pression d'huile 7-16,5 bar, réglage de la pression sur la face avant, avec vanne de régulation intégrée. électrovanne 220/240 V, 50/60 Hz, 2400-3600 tr/min, diamètre de l'arbre 8 mm, diamètre du col 32 mm

Typee	Sens de rotation[1)]	Puissance de la buse[2)] [l/h]	N° de commande	CHF	WG
BFP 21 L3 LE	Gauche	16	071N3119	171.00	02
			071N3118	171.00	
BFP 21 L3 LE-S		24	071N3225	159.00	
BFP 21 L5 LE-S		42	071N3136	165.00	

REMARQUE : Prix et unités d'emballage pour multipack sur demande.

Gicleurs d'huile LE-S

S = Cône plein, avec valve de fermeture intégrée

Débit massique USgal/h	N° de commande pour l'angle de pulvérisation			MLE/Pc	CHF	WG
	45°	60°	80°			
0,40		030F6704	030F8704	10	60.90	02
0,45		030F6706	030F8706		60.90	
0,50	030F4708	030F6708	030F8708		57.60	
0,55	030F4710	030F6710	030F8710		57.60	
0,60	030F4712	030F6712	030F8712		57.60	
0,65	030F4714	030F6714	030F8714		57.60	
0,75	030F4716	030F6716	030F8716		57.60	
0,85	030F4718	030F6718	030F8718		57.60	
1,00	030F4720	030F6720	030F8720		57.60	
1,10			030F8722		57.60	
1,50	030F4728	030F6728			57.60	
1,75		030F6730			57.60	

Gicleurs d'huile LE-H

H = Cône creux, avec vanne de fermeture intégrée

Débit massique USgal/h	N° de commande pour l'angle de pulvérisation		MLE/Pc	CHF	WG
	60°	80°			
0,40	030H6704	030H8704	10	60.90	02
0,45	030H6706	030H8706		60.90	
0,50	030H6708	030H8708		57.60	
0,55	030H6710	030H8710		57.60	
0,60	030H6712	030H8712		57.60	
0,65	030H6714	030H8714		57.60	
0,75	030H6716	030H8716		57.60	
0,85	030H6718	030H8718		57.60	
1,00	030H6720	030H8720		57.60	
1,35		030H8726		57.60	
1,75		030H8730		57.60	

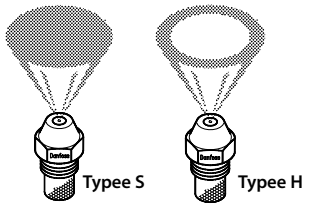

Marquage LE-S, LE-H



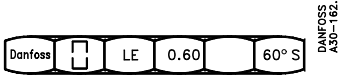

Le marquage donne des informations sur le débit en USgal/h, l'angle de pulvérisation et le modèle de pulvérisation à 8,6 bar, une huile de test à 3,4 mm²/s et 820 kg/m³.
Lorsque la buse LE est utilisée avec une pression d'atomisation de 11,6 bar est utilisé, cela correspond à un débit d'un gicleur à huile selon la norme CEN, mesuré à 10 bar.



[1)] Toutes les indications Droite ou Gauche sont données en regardant l'extrémité de l'arbre.
[2)] Pour n = 2850 min-1 et 4,3 mm²/s, 10 bar

Liste de prix Suisse 1er octobre 2026 • Sous réserve de modifications techniques et d'erreurs. Tous les prix sont des prix de vente conseillés hors TVA.



OD-SR Laiton / Tête ronde / Cône plein

SR = Cône plein

Débit massique 7 bar USgal/h	Débit massique 10 bar CEN/kg/h	N° de commande pour angle de pulvérisation			MLE/Pc	CHF	WG
		45°	60°	80°			
0,30	1,15			030F9902	10	30.50	02
0,35	1,35			030F9903		30.50	
0,40	1,46	030F5904	030F7904	030F9904		24.10	
0,45	1,66	030F5906	030F7906	030F9906		24.10	
0,50	1,87	030F5908	030F7908	030F9908		17.60	
0,55	2,11	030F5910	030F7910	030F9910		17.60	
0,60	2,37	030F5912	030F7912	030F9912		17.60	
0,65	2,67	030F5914	030F7914	030F9914		17.60	
0,75	2,94	030F5916	030F7916	030F9916		17.60	
0,85	3,31	030F5918	030F7918			17.60	
1,00	3,72	030F5920	030F7920			17.60	

OD-HR Laiton / Tête ronde / Cône creux

HR = Cône creux

Débit massique 7 bar USgal/h	Débit massique 10 bar CEN/kg/h		N° de commande pour angle de pulvérisation		MLE/Pc	CHF	WG
		45°	60°	80°			
0,35	1,35			030H9903	10	30.50	02
0,40	1,46	030H5904	030H7904	030H9904		24.10	
0,45	1,66		030H7906	030H9906		24.10	
0,50	1,87		030H7908	030H9908		17.60	
0,55	2,11		030H7910	030H9910		17.60	
0,60	2,37		030H7912			17.60	
0,65	2,67		030H7914	030H9914		17.60	
0,75	2,94		030H7916	030H9916		17.60	
0,85	3,31			030H9918		17.60	
1,00	3,72		030H7920	030H9920		17.60	

Marquage/Débit OD-SR, OD-HR
Pour satisfaire aux exigences de la norme EN (norme européenne) norme), le gicleur du brûleur à mazout est marqué d'une indication de débit ainsi que d'une un indice de modèle de pulvérisation/d'angle, par rapport aux conditions de référence de la norme EN.



USgal/h -> 7 bar, 3,4 cSt 820 kg/m³
kg/h (EN) -> 10 bar, 3,4 cSt 840 kg/m³

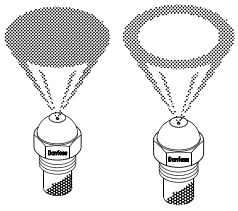

Typee SR **Typee HR**



Accessoires

Description	MLE/Pc	N° de commande	CHF	WG
Coffret pour 40 gicleurs d'huile	5	030-0058	41.20	02

Ces buses sont fabriquées conformément à la norme européenne EN 293.

Liste de prix Suisse 1er octobre 2026 • Sous réserve de modifications techniques et d'erreurs. Tous les prix sont des prix de vente conseillés hors TVA.

Gicleurs à huile tête ronde en laiton + acier



SFD, SD - Acier / Tête ronde / Cône plein

Débit massique 7 bar USgal/h	Débit massique 10 bar CEN/kg/h	N° de commande pour angle de pulvérisation			MLE/Pc	CHF	WG
		45°	60°	80°			
0,30	1,12	030F4002	030F6002	030F8002	12	30.70	02
0,35	1,31	030F4003	030F6003	030F8003		30.70	
0,40	1,50	030F4004	030F6004	030F8004		19.40	
0,45	1,68	030F4006	030F6006	030F8006		19.40	
0,50	1,87	030F4008	030F6008	030F8008		16.60	
0,55	2,06	030F4010	030F6010	030F8010		16.60	
0,60	2,24	030F4012	030F6012	030F8012		16.60	
0,65	2,43	030F4014	030F6014	030F8014		16.60	
0,75	2,81	030F4016	030F6016	030F8016		16.60	
0,85	3,18	030F4018	030F6018	030F8018		16.60	
1,00	3,74	030F4020	030F6020	030F8020		16.60	
1,10	4,12	030F4022	030F6022	030F8022		16.60	
1,25	4,68	030F4024	030F6024	030F8024		16.60	
1,35	5,05	030F4026	030F6026	030F8026		16.60	
1,50	5,61	030F4028	030F6028	030F8028		16.60	
1,65	6,17	030F4029	030F6029	030F8029		16.60	
1,75	6,55	030F4030	030F6030	030F8030		16.60	
2,00	7,48	030F4032	030F6032	030F8032		16.60	
2,25	8,42	030F4034	030F6034	030F8034		15.40	
2,50	9,35	030F4036	030F6036	030F8036		16.60	

HFD, HD - Acier / Tête ronde / Cône plein

Débit massique 7 bar USgal/h	Débit massique 10 bar CEN/kg/h	N° de commande pour angle de pulvérisation				MLE/Pc	CHF	WG
		45°	60°	70°	80°			
0,40	1,50	030H4004	030H6004	030H7004	030H8004	12	19.40	02
0,45	1,68	030H4006	030H6006		030H8006		19.40	
0,50	1,87	030H4008	030H6008	030H7008	030H8008		16.60	
0,55	2,06	030H4010	030H6010		030H8010		16.60	
0,60	2,24	030H4012	030H6012		030H8012		16.60	
0,65	2,43	030H4014	030H6014		030H8014		16.60	
0,75	2,81	030H4016	030H6016		030H8016		16.60	
0,85	3,18	030H4018	030H6018		030H8018		16.60	
1,00	3,74	030H4020	030H6020		030H8020		16.60	
1,10	4,12	030H4022	030H6022		030H8022		16.60	
1,25	4,68	030H4024	030H6024		030H8024		16.60	
1,35	5,05	030H4026	030H6026		030H8026		16.60	
1,50	5,61	030H4028	030H6028		030H8028		16.60	
1,65	6,17	030H4029	030H6029		030H8029		16.60	
1,75	6,55	030H4030	030H6030		030H8030		16.60	
2,00	7,48	030H4032	030H6032		030H8032		16.60	
2,25	8,42	030H4034	030H6034		030H8034		15.40	
2,50	9,35	030H4036	030H6036		030H8036		16.60	

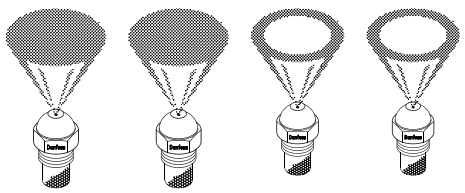

Typee:SFD SD HFD HD

Ces buses sont fabriquées conformément à la norme européenne EN 293.

Liste de prix Suisse 1er octobre 2026 • Sous réserve de modifications techniques et d'erreurs. Tous les prix sont des prix de vente conseillés hors TVA.

Régulateur de température, aperçu 125
Thermostats RAVI, RAVK 127
Vanne passage droit RAV 127
Vanne passage droit VMA 127
Vanne de mélange à 3 voies VMV 127
Limiteur de température de retour FJV 128
FJVA 128
AVTB 129
Fourreaux 129
Vannes VG, VGF 130
Thermostats AVT 130
Contrôleur de température de protection (STW) STM 130
Vanne VGS 131
Thermostats AVT 131
Adaptateur 131
Régulateur de température AVTA 132
Tubes plongeurs pour régulateurs de température AVTA 132
Ventile VGU 133
Thermostats AVT 133
Fourreaux 133
Vannes VFG2 134
Thermostats AFT 06 134
Vannes VFQ 33 135
KF Pièce combinée 135
Pièces intermédiaires ZF 135
Vannes VFU 2 136
Réducteur de pression, soupapes de décharge, y compris Virtus, aperçu 137
Réducteur de pression AVD 139
Réducteur de pression AVDS 140
VFG 22(1) Vanne 141
Actionneur à pression Virtus AFD 2 142
Accessoires pour vannes VFG 22(1) avec actionneur à pression AFD 2 142
Vannes VFQ 2 143
AVA Vanne de décharge 145
Vannes de décharge AF 2 VFG2/VFG 22(1) DN 15-250 146
Actionneur à pression Virtus AFA 2 147
Accessoires pour vannes VFG 22(1) avec actionneur à pression AFA 2 147
Régulateur de débit et de pression différentielle DN 15-50, aperçu 148
AVPL Régulateur de pression différentielle 150
AVPA Régulateur de pression différentielle 151
AVP Régulateur de pression différentielle 152
AVQ Régulateur de débit volumique 154
AVQT Régulateur de débit 156
AVPQT Régulateur de débit volumétrique et de pression différentielle 156
AVPB Régulateur de pression différentielle avec limitation de débit 157
AVPB-F Régulateur de pression différentielle avec limitation de débit 157
AVPB Régulateur de pression différentielle avec limitation de débit 158
AVPB-F Régulateur de pression différentielle avec limitation de débit 158
AVPQ Régulateur de débit et de pression différentielle 159
AVPQ 4 Régulateur de débit et de pression différentielle 160

Régulateur de débit et régulateur de pression différentielle DN15-250, aperçu 161
Régulateur de pression différentielle AFP 2 VFG2/VFG 22(1) 162
Régulateur de débit volumique AFQ 2 VFQ2/VFQ22(1) 164
Régulateur de pression différentielle AFPB(-F)2 VFQ 2/VFQ 22(1) avec limitation 165
AFPQ 2(4) VFQ2/VFQ22(1) Régulateurs de débit et de pression différentielle 167
Régulateur de pression différentielle AFPA 2 VFG2/VFG22(1) s'ouvrant (régulateur de pression différentielle et de décharge) 169
Vannes VFG 2/ VFGS 2 /VFQ 2, aperçu général 170
Accessoires pour vannes et régulateurs 172
Régulateurs à commande auxiliaire pour pression, pression différentielle et débit volumique 173
Vannes VFG 21, VFGS 2 173
Vanne VFQ 21 173
Régulateur pilote en Bypass 173
Pièces de raccordement (kit) 173
Composants de l'installation, collecteur d'impuretés 174
FVF Schmutzfänger 174
Séparateur magnétique pour FVF 174



		 AVT/VG(F)	 AVT/VGU(F)	 AVT/VGS	 FJV	 FJVA	 AVTB	 AVTA
Vanne à siège unique	se ferme	●		●	●		●	
	s'ouvre		●			●		●
Thermostats	Sonde à tige	●	●	●				●
	Sonde en spirale							
	Capteur de sécurité (STW) STM	●		●				
	installé				●	●		
Pièce combinée	K 2 + K 3	●	●	●				
Raccord	À souder	●	●	●	●		●	
	À visser	●	●	●	●		●	
	Filetage femelle				●	●	●	●
	Raccord à bride	·	·	·				
Diamètre nominal	DN	15-50	15-50	15-25	15-25	15-25	15-25	10-15
Pression nominale :	PN 16				●	●	●	●
	PN 25	●	●	●				
température du fluide autorisée	max. 150 °C	●	●		130 °C	130 °C	130 °C	130 °C
	max 180 °C			●				
Matériau du boîtier Vanne	Bronze : G-CuSN5ZnPb(Rg-5) DN 15-25	●	●	●				
	Fonte à graphite sphéroïdal GGG 40.3 EN-GJS-400-18-LT DN 32-50	●	●					
	MS 58 CuZn40Pb2				Filetage femelle	●	Filetage femelle	●
	Sans dézincification MS BS 2872/CZ 132				Filetage mâle		Filetage mâle	
Page		132	133	131	128	128	129	132

REMARQUE : Thermostats RAVI et RAVK voir page 127
Les régulateurs de température homologués, les contrôleurs de température de protection (STW) sont livrés avec un capillaire de liaison de 5 m maximum.

Retour à l'aperçu



AFT. ./VFG 2
AFT. ./VFGS 2



AFT. ./VFU 2



AFT. ./VFG 33

Vanne à siège unique	se ferme	●		
	s'ouvre		●	
Vanne à trois voies	Vanne de mélange			●
	Vanne de répartition			
Thermostats	Sonde à tige AFT06	●	●	●
	Sonde hélicoïdale AFT17	●	●	●
	Capteur de sécurité (STW) STFW	●		
Pièce combinée	KF 2	●		●
Accessoires pour des pressions et des températures plus élevées		●		●
Diamètre nominal	DN	15-125	15-125	25-125
Pression nominale :	PN 16	●	●	
	PN 25	●	sur demande	●
	PN 40	sur demande	sur demande	
Température du médium autorisée	max. 200 °C	●	150°	●
	max. 350 °C	●		●
Matériau du boîtier Vanne	Fonte grise GG-25 EN-GJL-250	●	●	
	Fonte à graphite sphéroïdal GGG 40.3 EN-GJS-400-18-LT	●	sur demande	●
	Acier moulé GS-C 25 GP240GH	sur demande	sur demande	
Page		134	136	135

REMARQUE : STW voir page 134
Les régulateurs de température homologués, les protecteurs de température (STW) sont livrés avec un capillaire de liaison de 5 m maximum.

Liste de prix Suisse 1er octobre 2026 • Sous réserve de modifications techniques et d'erreurs. Tous les prix sont des prix de vente conseillés hors TVA.

Retour à l'aperçu

Thermostats RAVI, RAVK


RAVI


RAVK

Typee	Version / Désignation	Plage de consigne °C	Longueur du tube capillaire	N° de commande	CHF	WG
Thermostat Typee RAVI avec presse-étoupe à tube capillaire pour les petites installations de chauffage d'eau (accumulateurs et chauffe-eau instantanés). Vanne : RAV, VMA, VMV[1)]						
Respecter la position de montage de la sonde et le lieu de montage de la vanne ! Monter la vanne dans le retour. Installer la sonde plus chaud que la vanne.						
RAVI	Sonde à distance	43-65	2,0 m	013U8008	266.00	08
Thermostat Typee RAVK avec presse-étoupe à tube capillaire pour petits accumulateurs et chauffe-eau instantanés. Vanne : RAV, VMA, VMV[1)]						
Position de montage de la sonde et lieu de montage de la vanne au choix !						
RAVK	Sonde à distance	10-30	2,0 m	003L3530	279.00	08
		25-45		013U8072	284.00	
		25-65		013U8063	284.00	
		35-75		003L3531	279.00	

Vanne passage droit RAV


RAV

Typee	Pression nominale [PN]	Diamètre nominal [DN]	Raccord	Valeur kvs [m³/h]	Pression différentielle max. [bar]	pour actionneur	N° de commande	CHF	WG
Vanne passage droit RAV---/8 laiton CuZn39Pb (MS58), avec filetage mâle et femelle, température max. 120 °C									
RAV15/8	10	15	Rp ½	1,5	0,8	**RAVK, RAVI**	013U0017	59.80	08
RAV20/8		20	Rp ¾	2,3			013U0022	86.30	
RAV25/8		25	Rp 1	3,1			013U0027	141.00	

Vanne passage droit VMA


VMA

CuSn5Pb5Zn5-C (RG5), filetage mâle DIN ISO 228/1, température max. 130 °C

Typee	Pression nominale [PN]	Diamètre nominal [DN]	Raccord	Valeur kvs [m³/h]	Pression différentielle max. [bar]	pour actionneur	N° de commande	CHF	WG
VMA	16	15	G ¾A	0,25	5,0[2)] / 3,0[3)]	**RAVI, RAVK**	065F2030	260.00	08
				0,4	5,0[2)] / 3,0[3)]		065F2031	260.00	
				0,63	2,0[2)] / 1,5[3)]		065F2032	260.00	
				1,0	2,0[2)] / 1,5[3)]		065F2033	260.00	
				1,6	2,0[2)] / 1,5[3)]		065F2034	260.00	
				2,5	1,0[2)] / 0,5[3)]		065F2035	260.00	


VMV

Vanne de mélange à 3 voies VMV

CuSn5Pb5Zn5-C (RG5), filetage femelle DIN 2999, température max. 120 °C

Typee	Pression nominale [PN]	Diamètre nominal [DN]	Raccord	Valeur kvs [m³/h]	Pression différentielle max. [bar]	pour actionneur	N° de commande	CHF	WG
VMV	16	15	Rp ½	2,5	0,6	**RAVI RAVK**	065F0015	224.00	08
		20	Rp ¾	4,5	0,5		065F0020	224.00	

Accessoires pour thermostats RAVI, RAVK

Typee	Version / Désignation	N° de commande	CHF	WG
RAVK, RAVI	Tube immergé R½, Ø 12 x 170 mm, laiton	065-4414	52.50	08
RAVK, RAVI	Tube immergé R½, Ø 12 x 170 mm, acier inoxydable	065-4415	152.00	

[1)] Uniquement DN 15 et 20 avec sonde 25-45 °C
[2)] RAVI
[3)] RAVK

Liste de prix Suisse 1er octobre 2026 • Sous réserve de modifications techniques et d'erreurs. Tous les prix sont des prix de vente conseillés hors TVA.

Limiteur de température de retour FJV

Diamètre nominal	DN	15	20	25
Raccord		Rp ½	Rp ¾	Rp 1
		G ¾ A	G1A	G 1¼ A
Valeur k_{vs}	m³/h	1,9	3,4	5,5
Δp max.	bar	10		
Pression nominale	PN	16		
Température du médium max	°C	130		
Matériau Corps de la vanne		Voir page 125		
Plage de consigne	°C	20-60		

Limiteur de température de retour FJV

Diamètre nominal [DN]	Filetage femelle Rp 20-60 [°C]		Filetage mâle G ...A 20-60 [°C]		WG
	N° de commande	CHF	N° de commande	CHF	
15	003N2250	510.00	003N5117	525.00	08
20	003N3250	545.00	003N5118	559.00	
25	003N4250	604.00	003N5119	625.00	


FJV

Pièces de raccordement (kit)

Diamètre nominal [DN]	avec embouts à souder		avec embouts filetés		WG
	N° de commande	CHF	N° de commande	CHF	
15	003H6908	29.80	003H6902	26.60	08
20	003H6909	40.80	003H6903	36.30	
25	003H6910	53.70	003H6904	47.30	

FJVA

Vanne thermostatique automatique FJVA pour utilisation dans les systèmes de refroidissement, s'ouvre lorsque la température augmente, avec sonde intégrée max. Δ p = 10 bar, PN 16

Typee	Diamètre nominal [DN]	Raccord	Valeur k_{vs} [m³/h]	Plage de régulation [°C]	N° de commande	CHF	WG
FJVA 15	15	Rp ½	1,9	0-30	003N8210	413.00	01
FJVA 20	20	Rp ¾	3,4	0-30	003N8244	452.00	
FJVA 25	25	Rp 1	5,5	0-30	003N8245	491.00	


FJVA

Régulateur de température TR, **se ferme lorsque la température augmente**.

Diamètre nominal	DN	15	20	25
Raccord		Rp ½	Rp ¾	Rp 1
		G ¾ A	G1A	G 1¼ A
Valeur k_{vs}	m³/h	1,9	3,4	5,5
Δp max.	bar	10		
Pression nominale	PN	16		
Température du médium max	°C	130		
Matériau Corps de la vanne	°C	Voir page 125		
Plage de consigne[3]		20-60[1], 30-65[2], 30-100[2]		
Tube de raccord		2 m		
Raccord de sonde		Presse-étoupe R ½		
Fourreau		Laiton ou acier inoxydable		

AVTB


AVTB

Filetage femelle Rp

Diamètre nominal [DN]	20-60 °C N° de commande	20-60 °C CHF	30-65 °C N° de commande	30-65 °C CHF	30-100 °C N° de commande	30-100 °C CHF	WG
15	003N8229	625.00	003N8151	799.00	003N8144	701.00	08
20	003N8230	630.00	003N8152	688.00	003N8145	799.00	
25	003N8253	745.00	003N8153	964.00	003N8146	850.00	

AVTB Filetage mâle G ...A

Diamètre nominal [DN]	20-60 °C N° de commande	20-60 °C CHF	30-65 °C N° de commande	30-65 °C CHF	30-100 °C N° de commande	30-100 °C CHF	WG
15	003N5114	630.00	003N5127	799.00	003N5144	627.00	08
20	003N5115	633.00	003N5128	896.00	003N5145	575.00	
25	003N5116	764.00	003N5129	1'070.00	003N5146	787.00	

Pièces de raccordement (kit)

pour AVTB avec filetage mâle

Diamètre nominal [DN]	avec embouts à souder N° de commande	avec embouts à souder CHF	avec embouts filetés N° de commande	avec embouts filetés CHF	WG
15	003H6908	29.80	003H6902	26.60	08
20	003H6909	40.80	003H6903	36.30	
25	003H6910	53.70	003H6904	47.30	

Fourreaux

Composant	N° de commande	CHF	WG
Laiton Rp ½ × M14 × 1 mm, laiton, 182 mm, sans presse-étoupe	013U0290	127.00	08
Niro Rp ½ × M18 × 1,5 mm, acier inoxydable, 182 mm, avec presse-étoupe	003N0196	264.00	01

[1] Installer la sonde plus chaud que le boîtier. Montage du boîtier en retour ; avec sonde Ø 9,5x180
[2] Position de montage de la sonde et emplacement de montage du boîtier au choix ; avec sonde Ø 9,5x150
[3] 0-30 °C sur demande

Liste de prix Suisse 1er octobre 2026 • Sous réserve de modifications techniques et d'erreurs. Tous les prix sont des prix de vente conseillés hors TVA.

Régulateur de température TR, se fermant lorsque la température augmente, pour eau froide, chaude et chaude sanitaire.
N° d'enregistrement DIN TR (TW) 700, STW 871

Diamètre nominal	DN	15	20	25	32	40	50
	Raccord	G ¾ A	G1A	G 1¼ A	Filetage mâle ou bride		
Valeur k_{vs}	m³/h	4,0 [1]	6,3	8.0	12,5	16 (20) [2]	20 (25) [2]
Δp max.	bar	20			16		
Pression nominale	PN	25					
Température du médium max	°C	150					
Matériau Corps de la vanne		Bronze : [3] (Rg-5)			Fonte à graphite nodulaire : EN-GJS-400-18-LT (GGG-40.3)		
Plage de consigne	°C	–10–+40, 20–70, 40–90, 60–110					
Tube de raccord		5 m					
Raccord de sonde		Presse-étoupe R ½			Presse-étoupe R ¾		
Fourreau		Laiton ou acier inoxydable (supplément)					

Vannes VG, VGF

Diamètre nominal [DN]	Vanne VG Raccordement filetage mâle G ... A		Vanne VGF Raccord à bride		WG
	N° de commande	CHF	N° de commande	CHF	
15	065B0774	675.00	065B0780	798.00	08
20	065B0775	787.00	065B0781	973.00	
25	065B0776	895.00	065B0782	1'180.00	
32	065B0777	921.00	065B0783	1'390.00	
40	065B0778	1'010.00	065B0784	1'460.00	
50	065B0779	1'130.00	065B0785	1'550.00	



AVT/VG

Pièces de raccordement (kit)

Diamètre nominal [DN]	avec embouts à souder		avec embouts filetés		avec brides		WG
	N° de commande	CHF	N° de commande	CHF	N° de commande	CHF	
15	003H6908	29.80	003H6902	26.60	003H6915	161.00	08
20	003H6909	40.80	003H6903	36.30	003H6916	161.00	
25	003H6910	53.70	003H6904	47.30	003H6917	161.00	
32	003H6911	72.50	003H6905	62.20			
40	003H6912	93.80	065B2004	135.00			
50	003H6913	131.00	065B2005	182.00			

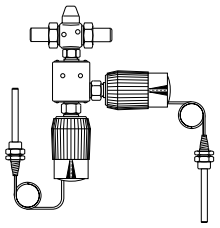

AVT/K2/AVT/VG

Thermostats AVT

Avec fourreau Ms Plage de consigne [°C]	DN 15 - 25 Raccord fourreau R½		DN 32 - 50 Raccord fourreau R¾		sans fourreau Ms Plage de consigne [°C]	DN 15 - 50 Raccord fourreau R¾		WG
	N° de commande	CHF	N° de commande	CHF		N° de commande	CHF	
-10 - +40	065-0596	515.00	065-0600	655.00	-10 - +45	065-0604	745.00	08
20 - 70	065-0597	515.00	065-0601	655.00	35 - 70	065-0605	745.00	
40 - 90	065-0598	515.00	065-0602	655.00	60 - 100	065-0606	745.00	
60 - 110	065-0599	515.00	065-0603	655.00	85 - 125	065-0607	745.00	

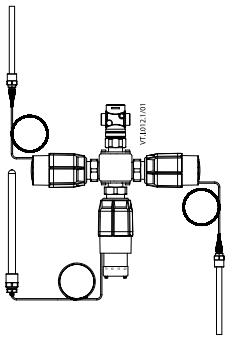

AVT/K3/AVT/STM/VG

REMARQUE : des fourreaux en acier inoxydable doivent être installés en cas de chaudières en acier inoxydable.

Contrôleur de température de protection (STW) STM

avec fourreau (Ms) DN 15-50 ; raccord R¾				Fourreaux inox				Pièce combinée			
Plage de consigne °C	N° de commande	CHF	WG	Raccord	N° de commande	CHF	WG		N° de commande	CHF	WG
20 - 75	065-0609	923.00	08	R½	065-4415	152.00	08	K2	003H6855	146.00	08
40 - 95	065-0610	923.00		R¾	065-4417	323.00		K3	003H6856	239.00	
30 - 110	065-0608	923.00									

Adaptateur

Désignation	femelle	mâle	N° de commande	CHF	WG
pour vannes IWKA V73, V74 et V93	M34 x 1,5 mm	M45 x 1,5 mm	003H6927	44.00	08

[1] valeurs Kvs 0,4 à 2,5 sur demande,
[2] valeurs entre parenthèses pour la conception de la bride
[3] désignation exacte du matériau voir page 125

Liste de prix Suisse 1er octobre 2026 • Sous réserve de modifications techniques et d'erreurs. Tous les prix sont des prix de vente conseillés hors TVA.

Régulateur de température TR, **se ferme lorsque la température augmente**, pour eau chaude et **vapeur**.
N° d'enregistrement DIN TR (TW) 700, STW 871

Diamètre nominal	DN	15			20	25
Raccord		G ¾ A			G1A	G 1¼ A
Valeur k_{vs}	m³/h	1,0	1,6	3,2	4,5	6,3
Δp max.	bar	10				
Pression nominale	PN	25				
Température du médium max	°C	200				
Matériau Corps de la vanne		Bronze : [1] (Rg-5)				
Plages des valeurs de consigne		20-70, 40-90, 60-110				
Tube de raccord		5 m				
Raccord de sonde		Presse-étoupe R ¾				
Fourreau		R ¾, laiton ou acier inoxydable (supplément)				

Vanne VGS

Raccord filetage mâle G ... A

Diamètre nominal [DN]	Valeur k_{vs} [m³/h]	N° de commande	CHF	WG
15	1,0	065B0786	1'300.00	08
	1,6	065B0787	1'300.00	
	3,2	065B0788	1'300.00	
20	4,5	065B0789	1'510.00	
25	6,3	065B0790	1'710.00	



AVT/VGS

Pièces de raccordement (kit)

Diamètre nominal [DN]	avec embouts à souder		avec embouts filetés		avec brides		WG
	N° de commande	CHF	N° de commande	CHF	N° de commande	CHF	
15	003H6908	29.80	003H6902	26.60	003H6915	161.00	08
20	003H6909	40.80	003H6903	36.30	003H6916	161.00	
25	003H6910	53.70	003H6904	47.30	003H6917	161.00	

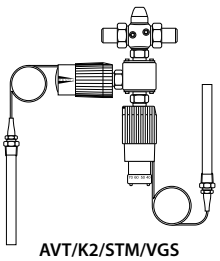

AVT/K2/STM/VGS

Thermostats AVT

avec fourreau Ms			sans fourreau Ms			
DN 15 - 25 Raccord fourreau R¾			DN 15 - 25 Raccord fourreau R¾			
Plage de consigne [°C]	N° de commande	CHF	Plage de consigne [°C]	N° de commande	CHF	WG
-10 - +40	065-0600	655.00	-10 - +45	065-0604	745.00	08
20 - 70	065-0601	655.00	35 - 70	065-0605	745.00	
40 - 90	065-0602	655.00	60 - 100	065-0606	745.00	
60 - 110	065-0603	655.00	85 - 125	065-0607	745.00	

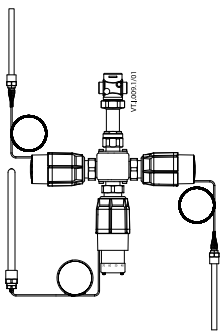

AVT/K3/AVT/STM/VGS

Contrôleur de température de protection (STW) STM

avec fourreau (Ms) DN 15-50 ; raccord manchon immergé ¾				Fourreaux				Pièce combinée			
Plage de consigne [°C]	N° de commande	CHF	WG	Raccord	N° de commande	CHF	WG		N° de commande	CHF	WG
20 - 75	065-0609	923.00	08	R¾ Niro	065-4417	323.00	08	K2	003H6855	146.00	08
40 - 95	065-0610	923.00						K3	003H6856	239.00	
30 - 110	065-0608	923.00									

Adaptateur

pour les combinaisons VGS avec	femelle	mâle	N° de commande	CHF	WG
actionneurs électriques Typee AMV (E) 20, 23, 30, 33	M34 x 1,5 mm	M30 x 1,5 mm	003H1835	44.00	08
actionneurs thermostatiques Typee AVT, STW Typee STM et STB Typee STL	M34 x 1,5 mm	M45 x 1,5 mm	003H6927	44.00	

1) désignation exacte du matériel voir page 125

Liste de prix Suisse 1er octobre 2026 • Sous réserve de modifications techniques et d'erreurs. Tous les prix sont des prix de vente conseillés hors TVA.

Régulateur de température AVTA

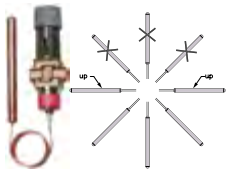

S'ouvre lorsque la température augmente, avec capteur en cuivre R ¾ , (l = 210 mm, Ø = 18 mm), température du médium admissible -25 à +130 °C, max. Δ p = 10 bar, laiton, remplissage universel. Tenir compte de la position de montage du capteur ! Monter le capteur plus chaud ou plus froid que le corps de la vanne

Typee	Pression nominale [PN]	Diamètre nominal [DN]	Raccord	Valeur k_{vs} [m³/h]	Plage de réglage [°C]	Longueur du tube capillaire [m]	N° de commande	CHF	WG
AVTA	16	10	Rp ³/₈	1,4	0-30	2	003N1132	424.00	01
		15	Rp ½	1,9			003N2132	442.00	
		20	Rp ¾	3,4			003N3132	493.00	
		25	Rp 1	5,5			003N4132	547.00	
		10	Rp ³/₈	1,4	25-65		003N1162	424.00	
		15	Rp ½	1,9			003N2162	442.00	
		20	Rp ¾	3,4			003N3162	493.00	
		25	Rp 1	5,5			003N4162	547.00	
		10	Rp ³/₈	1,4	50-90		003N1182	424.00	
		15	Rp ½	1,9			003N2182	442.00	
		20	Rp ¾	3,4			003N3182	493.00	
		25	Rp 1	5,5			003N4182	547.00	



avec petite sonde en cuivre R ½, (l = 190 mm, Ø = 9,5 mm), température admissible du fluide -25 à +130 °C, Δ p max. = 10 bar, laiton, remplissage quantitatif. Tenir compte de la position de montage du capteur ! Installer la sonde plus chaud que le corps de vanne.

Typee	Pression nominale [PN]	Diamètre nominal [DN]	Raccord	Valeur k_{vs} [m³/h]	Plage de réglage [°C]	Longueur du tube capillaire [m]	N° de commande	CHF	WG
AVTA	16	15	Rp ½	1,9	25-65	2	003N0045	442.00	01
		20	Rp ¾	3,4			003N0046	493.00	
		25	Rp 1	5,5			003N0047	547.00	

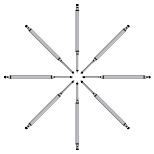

à filetage femelle, s'ouvre lorsque la température augmente, avec petite sonde en cuivre R ½, (l = 160 mm, Ø = 9,5 mm), température du médium admissible -25 à 130 °C, max. Δ p = 10 bar, laiton, remplissage par absorption. Position de montage du capteur au choix ! Également disponible en acier inoxydable sur demande

Typee	Pression nominale [PN]	Diamètre nominal [DN]	Raccord	Valeur k_{vs} [m³/h]	Plage de réglage [°C]	Longueur du tube capillaire [m]	N° de commande	CHF	WG
AVTA	16	15	Rp ½	1,9	10-80	2,3	003N0107	442.00	01
		20	Rp ¾	3,4			003N0108	493.00	
		25	Rp 1	5,5			003N0109	547.00	

REMARQUE : ces vannes AVTA sont fournies en standard avec un presse-étoupe à tube capillaire.

Tubes plongeurs pour régulateurs de température AVTA

Pour sonde	Matériau	Longueur utile [mm]	Raccord	MLE/Pce.	N° de commande	CHF	WG
Ø 9,5 x 160, Ø 9,5 x 190	Laiton	182	Rp ½		017-436766	51.80	01
Ø 9,5 x 160, Ø 9,5 x 190	Acier inoxydable Wst.-Nr. 1.4301				003N0196	264.00	
Ø 18 x 210	Laiton	220	Rp ¾		003N0050	67.70	
Ø 18 x 210	Acier inoxydable Wst.-Nr. 1.4301				003N0192	282.00	
Presse-étoupe pour tube capillaire, Ø 18 mm					003N0155	26.90	
Presse-étoupe pour tube capillaire, Ø 9,5 mm			Rp ½	5	017-422066	22.40	

REMARQUE : des fourreaux en acier inoxydable doivent être installés en cas de chaudières en acier inoxydable.

Régulateur de température TR, **s'ouvre lorsque la température augmente**, pour de l'eau froide, chaude et brûlante.

Diamètre nominal	DN	15	20	25	32	40	50
Raccord		G ¾ A	G1A	G 1¼ A	Filetage mâle ou bride		
Valeur k_{vs}	m³/h	4,0	6,3	8.0	12,5	16 (20) [1]	20 (25) [1]
Δp max.	bar	20			16		
Pression nominale	PN	25					
Température du médium max	°C	150					
Matériau Corps de la vanne		Bronze : [2] (Rg-5)			Fonte à graphite sphéroïdal : EN-GJS-400-18-LT (GGG-40.3)		
Plage de consigne	°C	–10–+40, 20–70, 40–90, 60–110					
Tube de raccord		5 m					
Raccord de sonde		Presse-étoupe R ½			Presse-étoupe R ¾		
Fourreau		Laiton, nickelé ou acier inoxydable (supplément)					

Ventile VGU

Diamètre nominal [DN]	Vanne VGU Raccordement filetage mâle G ... A		Vanne VGUF Raccord à bride		WG
	N° de commande	CHF	N° de commande	CHF	
15	065B0791	727.00			08
20	065B0792	943.00			
25	065B0793	1'060.00			
32	065B0794	1'180.00	065B0797	1'540.00	
40	065B0795	1'300.00	065B0798	1'610.00	
50	065B0796	1'440.00	065B0799	1'890.00	



AVT/VGU

Pièces de raccordement (kit)

Diamètre nominal [DN]	avec embouts à souder		avec embouts filetés		avec brides		WG
	N° de commande	CHF	N° de commande	CHF	N° de commande	CHF	
15	003H6908	29.80	003H6902	26.60	003H6915	161.00	08
20	003H6909	40.80	003H6903	36.30	003H6916	161.00	
25	003H6910	53.70	003H6904	47.30	003H6917	161.00	
32	003H6911	72.50	003H6905	62.20			
40	003H6912	93.80	065B2004	135.00			
50	003H6913	131.00	065B2005	182.00			

Thermostats AVT

avec fourreau Ms					sans fourreau Ms			WG
Plage de consigne [°C]	DN 15 - 25 Raccord fourreau R½		DN 32 - 50 Raccord fourreau R¾		DN 15 - 50 Raccord fourreau R¾			
	N° de commande	CHF	N° de commande	CHF	Plage de consigne [°C]	N° de commande	CHF	
-10 - +40	065-0596	515.00	065-0600	655.00	-10 - +45	065-0604	745.00	08
20 - 70	065-0597	515.00	065-0601	655.00	35 - 70	065-0605	745.00	
40 - 90	065-0598	515.00	065-0602	655.00	60 - 100	065-0606	745.00	
60 - 110	065-0599	515.00	065-0603	655.00	85 - 125	065-0607	745.00	

Fourreaux

Raccord	N° de commande	CHF	WG
Niro R½	065-4415	152.00	08
Niro R¾	065-4417	323.00	

[1] Valeurs entre parenthèses pour la version à bride
[2] désignation exacte du matériau voir page 125

Liste de prix Suisse 1er octobre 2026 • Sous réserve de modifications techniques et d'erreurs. Tous les prix sont des prix de vente conseillés hors TVA.

Régulateur de température TR, **se ferme lorsque la température augmente. Vannes VFG(S) 2 dépressurisées. Pour la vapeur, utiliser la vanne VFGS 2.** Essai de Typee avec n° d'enregistrement DIN TR (TW)

Diamètre nominal	DN	15	20	25	32	40	50	65	80	100	125
Valeur k_{vs}	m³/h	4,0	6,3	8.0	16	20	32	50	80	125	160
Δp max.	bar	20	20	20	20	20	20	20	20	15	15
Δp max.	bar	16	16	16	16	16	16	16	16	10	10
Décharge de pression		Niro Balg, N° W 1.4571									
température du médium max	VFG 2	200 °C, avec pièce intermédiaire ZF 4 350 °C									
pression de service max		PN 16 ou PN 25 / 40, plus de 14 bar avec pièce intermédiaire ZF 6 (voir accessoires page 172 Pos. 5)									
Plage de consigne TR	°C	-20–+50, 20–90, 40–110, 60–130, 110–180									
Plage de consigne STW	°C	10-75, 30-95, 40-110									
Tube de raccord		5 m - AFT06+17									
Fourreau		R 1", bronze, inox (voir accessoires page 172 Pos. 2)									

Vannes VFG2

Diamètre nominal [DN]	Fonte à graphite lamellaire : EN-GJL-250 (GG-25), PN 16 N° de commande				Fonte à graphite sphéroïdal : EN-GJS-400-18-LT (GGG-40.3), PN 25 N° de commande				WG
	VFG 2	CHF	VFGS 2	CHF	VFG 2	CHF	VFGS 2	CHF	
15	065B2388	994.00	065B2430	994.00	065B2401	1'200.00	065B2443	1'200.00	08
20	065B2389	1'110.00	065B2431	1'110.00	065B2402	1'310.00	065B2444	1'310.00	
25	065B2390	1'160.00	065B2432	1'160.00	065B2403	1'410.00	065B2445	1'410.00	
32	065B2391	1'320.00	065B2433	1'320.00	065B2404	1'620.00	065B2446	1'620.00	
40	065B2392	1'490.00	065B2434	1'490.00	065B2405	1'780.00	065B2447	1'780.00	
50	065B2393	1'690.00	065B2435	1'690.00	065B2406	1'980.00	065B2448	1'980.00	
65	065B2394	2'390.00	065B2436	2'390.00	065B2407	2'680.00	065B2449	2'680.00	
80	065B2395	2'520.00	065B2437	2'520.00	065B2408	3'010.00	065B2450	3'010.00	
100	065B2396	3'710.00	065B2438	3'710.00	065B2409	4'080.00	065B2451	4'080.00	
125	065B2397	5'990.00	065B2439	5'990.00	065B2410	6'500.00	065B2452	6'500.00	

PN 40 voir page 144



AFT06/VFG2

Thermostats AFT 06

Version AFT 06 avec fourreau, AFT 17

Plage de consigne [°C]	AFT 06 N° de commande	AFT 06 CHF	AFT 17 N° de commande	AFT 17 CHF	WG
-20-50	065-4390	2'540.00	065-4400	3'150.00	08
20-90	065-4391	2'540.00	065-4401	3'150.00	
40-110	065-4392	2'540.00	065-4402	3'150.00	
60-130	065-4393	2'540.00	065-4403	3'150.00	
110-180	065-4394	3'060.00			

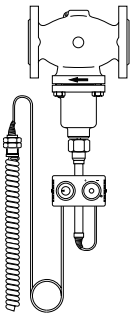

AFT 17/VFG 2

Contrôleur de température de protection (STW) STM

Plage de consigne [°C]	N° de commande	CHF	WG
10-75	065-4408	3'290.00	08
30-95	065-4409	3'290.00	
40-110	065-4410	3'290.00	



STFW/VFG 2

REMARQUE :
pièces combinées et intermédiaires, voir page 135
Autres accessoires, voir page 172

Régulateur de température (TR) pour le mélange.
Vannes VFG 33 dépressurisées.

Diamètre nominal	DN	25	32	40	50	65	80	100	125
Valeur k_{vs}	m³/h	8	12,5	20	32	50	80	125	160
Δp max. VFG 33	bar	18	18	16	14	12	10	10	10
température du médium max		200 °C, avec pièce intermédiaire ZF 4 300 °C							
pression de service max		PN 25 , plus de 14 bar avec pièce intermédiaire ZF 4, ZF 6							
Plage de consigne	°C	-20–+50, 20–90, 40–110, 60–130, 110–180							
Tube de raccord		5 m - AFT06+17							
Fourreau		R 1, bronze, inox (voir accessoires page172 Pos. 2)							

Vannes VFQ 33

admissible jusqu'à 200 °C

Fonte à graphite nodulaire : EN-GJS-400-18-LT (GGG-40.3), PN 25

Diamètre nominal [DN]	Typee	N° de commande	CHF	WG
25	VFG 33[1)]	065B2606	2'050.00	08
32		065B2607	2'090.00	
40		065B2608	2'280.00	
50		065B2609	2'440.00	
65		065B2610	3'480.00	
80		065B2611	4'000.00	
100		065B2612	5'550.00	
125		065B2613	7'120.00	



AFT 06/VFG 33

Thermostats AFT 06 avec fourreau AFT 17

Plage de consigne [°C]	AFT 06		AFT 17		WG
	N° de commande	CHF	N° de commande	CHF	
-20 - 50	065-4390	2'540.00	065-4400	3'150.00	08
20 - 90	065-4391	2'540.00	065-4401	3'150.00	
40 - 110	065-4392	2'540.00	065-4402	3'150.00	
60 - 130	065-4393	2'540.00	065-4403	3'150.00	
110 - 180	065-4394	3'060.00			

REMARQUE : suppléments pour accessoires voir page 172

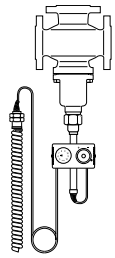

AFT 17/VFG 33

KF Pièce combinée

Typee	N° de commande	CHF	WG
KF 2	003G1440	219.00	08



Pièce combinée KF 2

Pièces intermédiaires ZF

Typee	N° de commande	CHF	WG
ZF 4	003G1394	261.00	08
ZF 5	003G1396	812.00	
ZF 6	003G1393	159.00	



Pièce intermédiaire ZF 6 avec indicateur de course



Pièce intermédiaire ZF 4/5 ZF 5 avec soufflet inox

[1)] Adaptateur pour la combinaison de VFG33 avec un système d'éclairage électrique. Actionneurs AME65x, voir page 187

Liste de prix Suisse 1er octobre 2026 • Sous réserve de modifications techniques et d'erreurs. Tous les prix sont des prix de vente conseillés hors TVA.

Retour à l'aperçu

Régulateur de température (TR), **se ferme lorsque la température augmente.**.

Diamètre nominal	DN	15	20	25	32	40	50	65	80	100	125
Valeur k_{vs}	m^3/h	4,0	6,3	8.0	16	20	32	50	80	125	160
Δp max.	bar	10								8	
Décharge de pression		Niro Balg, N° W 1.4571									
température du médium max	VFU 2	150 °C									
pression de service max		PN 16/25 (DIN 2401), plus de 14 bar avec pièce intermédiaire ZF 4, ZF 6									
Plage de consigne TR	°C	-20–+50, 20–90, 40–110, 60–130									
Tube de raccord		5 m - AFT06+17									
Fourreau		R 1, bronze, inox (voir accessoires page172 Pos. 2)									

Vannes VFU 2

Fonte à graphite lamellaire : EN-GJL-250 (GG-25), PN 16

Diamètre nominal [DN]	Typee	N° de commande	CHF	WG
15	VFU 2	065B2738	1'350.00	08
20		065B2739	1'520.00	
25		065B2740	1'640.00	
32		065B2741	1'770.00	
40		065B2742	1'920.00	
50		065B2743	2'010.00	
65		065B2744	2'720.00	
80		065B2745	2'830.00	
100		065B2746	4'030.00	
125		065B2747	5'910.00	



AFT 06/VFU 2

Thermostats AFT 06 avec fourreau AFT 17

Plage de consigne [°C]	AFT 06		AFT 17		WG
	N° de commande	CHF	N° de commande	CHF	
-20 - 50	065-4390	2'540.00	065-4400	3'150.00	08
20 - 90	065-4391	2'540.00	065-4401	3'150.00	
40 - 110	065-4392	2'540.00	065-4402	3'150.00	
60 - 130	065-4393	2'540.00	065-4403	3'150.00	

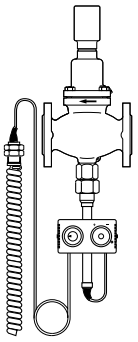

AFT 17/VFU 2

REMARQUE :
pièces combinées et intermédiaires, voir page 135
Suppléments pour accessoires voir page 258

Liste de prix Suisse 1er octobre 2026 • Sous réserve de modifications techniques et d'erreurs. Tous les prix sont des prix de vente conseillés hors TVA.

Retour à l'aperçu

Réducteur de pression, soupapes de décharge, y compris Virtus, aperçu



AVD



AVA



SAVD



SAVA



AVDS

Réducteur de pression			•				•
Régulateur de débordement							
SAV avec réducteur de pression					•		
Régulateur de décharge de sécurité SÜV						•	
Vanne à siège unique	se ferme				•		•
	s'ouvre					•	
Raccord	Filetage femelle						
	À souder		•	•	•	•	•
	À visser		•	•	•	•	•
	Raccord à bride		•	•	•	•	•
Diamètre nominal	DN		15-50	15-50	15-50	15-50	15-25
Pression nominale :	PN 25		•	•	•	•	•
température moyenne max	max. 150 °C		•	•	•	•	200 °C
Matériau du boîtier	Vanne filetée Bronze Voir page 125 (RG5)	DN 15-25	•	•	•	•	•
	Fonte à graphite sphéroïdal EN-GJS-400-18-LT	DN 32-50	-	-	•	•	-
	Vanne à brides Fonte à graphite sphéroïdal EN-GJS-400-18-LT	DN 32-50	•	•	•	•	-
Page			139	145	139	145	139

Liste de prix Suisse 1er octobre 2026 • Sous réserve de modifications techniques et d'erreurs. Tous les prix sont des prix de vente conseillés hors TVA.

Retour à l'aperçu



SAF VFG 21



AFD 2 / VFG(S) 2



AFD 2 / VFG22



AFA 2 / VFG 2(2)

Réducteur de pression			•	•	
Régulateur de débordement					•
SAV avec réducteur de pression		•			
Vanne à siège unique		•	•	•	•
Accessoires pour températures de surface plus élevées			•		
Diamètre nominal	DN	40-100	15-250	15-250	15-250
Pression nominale :	PN 16	•	•	•	•
	PN 25	•	•	•	•
	PN 40	•	•	•	•
températures du médium max	150 °C	•	•	•	•
	200 °C	-	•		
	300/350 °C	-	•		
Matériau du boîtier Vanne	Fonte grise GG-25 EN-GJL-250	•	•	•	•
	Fonte à graphite sphéroïdal GGG 40.3 EN-GJS-400-18-LT	•	•	•	•
	Acier moulé GS-C 25 GP240GH	•	•	•	•
Page		141	142	143	147

Liste de prix Suisse 1er octobre 2026 • Sous réserve de modifications techniques et d'erreurs. Tous les prix sont des prix de vente conseillés hors TVA.

Retour à l'aperçu

Réducteur de pression AVD, soupape d'arrêt de sécurité avec réducteur de pression SAVD, avec double membrane, en cas de pression croissante **fermant**.

Diamètre nominal	DN	15	20	25	32	40	50
Raccord		G ¾ A	G1A	G 1¼ A	G 1 ¾ A [3]	G 2 A [3]	G 2 ½ A [3]
Valeur k_{vs}	m^3/h	4,0[4]	6,3	8,0	12,5	16 (20)[1]	20 (25)[1]
Δp max.	bar	20			16		
Pression nominale	PN	25					
Température du médium max	°C	150					
Matériau Corps de la vanne		Bronze :[2] (Rg-5)			Fonte à graphite sphéroïdal : EN-GJS-400-18-LT (GGG-40.3)		
Plages des valeurs de consigne		1-5 / 2-8 / 3-12					

Réducteur de pression AVD

Diamètre nominal [DN]	AVD	1 - 5 bar		2 - 8 bar		3 - 12 bar		WG
		N° de commande	CHF	N° de commande	CHF	N° de commande	CHF	
15	Raccord G .. A	003H6644	806.00			003H6650	806.00	08
20		003H6645	817.00			003H6651	817.00	
25		003H6646	880.00			003H6652	880.00	
32	Raccord à bride	003H6659	1'850.00			003H6662	1'850.00	
40		003H6660	1'990.00			003H6663	1'990.00	
50		003H6661	2'200.00			003H6664	2'200.00	
	SAVD[4]							
15 (kvs=1,0)	Raccord G ... A	003H6813	1'360.00					08
15 (kvs=1,6)		003H6814	1'360.00					
15 (kvs=2,5)		003H6815	1'360.00					
15 (kvs=4,0)		003H6693	938.00	003H6969	885.00	003H6699	938.00	
20		003H6694	964.00	003H6970	907.00	003H6700	964.00	
25		003H6695	1'010.00	003H6971	951.00	003H6701	1'010.00	
32		003H6696	2'030.00	003H6972	1'920.00	003H6702	2'030.00	
40				003H6973	2'050.00			
50				003H6974	2'240.00			
32	Raccord à bride	003H6705	2'210.00	003H6975	2'090.00	003H6708	2'210.00	
40		003H6706	2'360.00	003H6976	2'230.00	003H6709	2'360.00	
50		003H6707	2'590.00	003H6977	2'440.00	003H6710	2'590.00	



AVD



SAVD

Pièces de raccordement (kit)

Diamètre nominal [DN]	avec embouts à souder		avec embouts filetés		avec brides		WG
	N° de commande	CHF	N° de commande	CHF	N° de commande	CHF	
15	003H6908	29.80	003H6902	26.60	003H6915	161.00	08
20	003H6909	40.80	003H6903	36.30	003H6916	161.00	
25	003H6910	53.70	003H6904	47.30	003H6917	161.00	
32	003H6911	72.50	003H6905	62.20			
40	003H6912	93.80	065B2004	135.00			
50	003H6913	131.00	065B2005	182.00			

[1] Valeurs entre parenthèses pour version à brides
[2] Désignation exacte du matériau voir page 125
[3] G...A uniquement SAVD, 4) SAVD disponible en DN 15 avec kvs=1,0 ; 1,6 ; 2,5 et 4,0
[4] Conforme aux normes DIN EN 4747-1 et AGFW feuille de travail FW 504

Liste de prix Suisse 1er octobre 2026 • Sous réserve de modifications techniques et d'erreurs. Tous les prix sont des prix de vente conseillés hors TVA.

Réducteur de pression AVDS, PN 25, en cas de pression croissante**fermant**, pour eau chaude et **vapeur.**

Diamètre nominal	DN	15			20	25	
Raccord		G ¾ A			G 1 A	G 1¼ A	
Valeur k_{vs}	m^3/h	1,0	1,6	3,2	4,5	6,3	
Δp max.	bar	10					
Température du médium max	°C	Liquides 150 °C, avec vase d'expansion V3 Liquides et vapeur 200 °C					
Matériau Corps de la vanne		Bronze : [1] (Rg-5) Voir page 125					
Plages des valeurs de consigne		1-5 / 3-12					

Réducteur de pression AVDS

Diamètre nominal [DN]	Valeur k_{vs} [m^3/h]	AVDS[2]	1 - 5 bar		3 - 12 bar		WG
			N° de commande	CHF	N° de commande	CHF	
15 20 25	1,0	sans ligne de commande et vase d'expansion, voir accessoires	003H6665	817.00	003H6670	817.00	08
	1,6		003H6666	817.00	003H6671	817.00	
	3,2		003H6667	817.00	003H6672	817.00	
	4,5		003H6668	836.00	003H6673	836.00	
	6,3		003H6669	880.00	003H6674	880.00	



AVDS

Accessoires pour régulateurs AVDS

	N° de commande	CHF	WG
Câble de commande tube CU 10 Ø x 1 x 1500 mm avec raccord à vis R ½“	003H6854	40.80	08
Vase d'expansion V3, 0,3 l, PN 40	003H0277	187.00	

[1] Pour la désignation précise des matériaux, voir page 125
[2] Pour la vapeur et l'eau chaude > 150 °C, il faut toujours installer un vase d'expansion dans la conduite d'impulsion afin de protéger la membrane de régulation de l'actionneur à pression.

Liste de prix Suisse 1er octobre 2026 • Sous réserve de modifications techniques et d'erreurs. Tous les prix sont des prix de vente conseillés hors TVA.

Le réducteur de pression **se ferme lorsque la pression augmente**

Diamètre nominal	DN	65	80	100	125	150	200	250
Valeur k_{vs}	m^3/h	60	80	160	250	380	650	800
Pression nominale	PN	16, 25, 40						
Δp max.	PN 16	16		15		12	10	
	PN 25, 40	20						
Système de décompression		Chambre de décharge						
température moyenne max	VFG 22(1)	2...150						

VFG 22(1) Vanne



AFD 2 / VFG 22(1)

VFG 22 (clapet à étanchéité métallique), VFG 221 (clapet à étanchéité souple), bride EN 1092-1

Diamètre nominal [DN]	Fonte à graphite lamellaire : EN-GJL-250 (GG-25)		Fonte à graphite nodulaire : EN-GJS-400-18-LT (GGG-40.3)		Acier moulé : GP240GH (GS-C 25)		WG
	PN 16	CHF	PN 25	CHF	PN 40	CHF	
15	065B2388	994.00	065B2401	1'200.00	065B2411	1'290.00	
20	065B2389	1'110.00	065B2402	1'310.00	065B2412	1'410.00	
25	065B2390	1'160.00	065B2403	1'410.00	065B2413	1'540.00	
32	065B2391	1'320.00	065B2404	1'620.00	065B2414	1'740.00	
40	065B2392	1'490.00	065B2405	1'780.00	065B2415	2'160.00	
50	065B2393	1'690.00	065B2406	1'980.00	065B2416	2'310.00	
65	065B5500	2'300.00	065B5507	2'570.00	065B5514	3'000.00	08
80	065B5501	2'400.00	065B5508	2'890.00	065B5515	3'490.00	
100	065B5502	3'560.00	065B5509	3'910.00	065B5516	4'910.00	
125	065B5503	5'740.00	065B5510	6'240.00	065B5517	6'390.00	
150	065B5504	8'530.00	065B5511	9'260.00	065B5518	11'390.00	
200	065B5505	14'220.00	065B5512	15'430.00	065B5519	18'130.00	
250	065B5506	18'730.00	065B5513	20'330.00	065B5520	23'870.00	

VFG 221 DN65-250 (weichdichtender Kegel)

Diamètre nominal [DN]	Fonte à graphite lamellaire : EN-GJL-250 (GG-25)		Fonte à graphite nodulaire : EN-GJS-400-18-LT (GGG-40.3)		Acier moulé : GP240GH (GS-C 25)		WG
	PN 16	CHF	PN 25	CHF	PN 40	CHF	
65	065B5521	2'560.00	065B5528	2'870.00	065B5535	3'340.00	
80	065B5522	2'670.00	065B5529	3'210.00	065B5536	3'860.00	
100	065B5523	3'930.00	065B5530	4'330.00	065B5537	5'410.00	
125	065B5524	6'300.00	065B5531	6'830.00	065B5538	7'010.00	08
150	065B5525	9'460.00	065B5532	10'260.00	065B5539	12'610.00	
200	065B5526	15'140.00	065B5533	16'420.00	065B5540	19'300.00	
250	065B5527	19'070.00	065B5534	20'700.00	065B5541	25'310.00	

Liste de prix Suisse 1er octobre 2026 • Sous réserve de modifications techniques et d'erreurs. Tous les prix sont des prix de vente conseillés hors TVA.

Retour à l'aperçu

Actionneur à pression Virtus AFD 2

Plage de consigne [bar]	pour [DN]	Taille de l'actionneur à pression [cm²]	Couleur du ressort	PN 16		PN 40		WG
				N° de commande	CHF	N° de commande	CHF	
8 - 16	65 - 125	32	Noir			003G5634	1'060.00	08
3 - 12		32	Rouge	003G5625	888.00	003G5635	1'060.00	
3 - 8,5		80	Noir			003G5636	1'060.00	
1,5 - 5		80	Rouge	003G5626	888.00	003G5624	1'060.00	
1 - 3		80	Jaune	003G5627	888.00	003G5637	1'060.00	
1,5 - 4	65 - 250	160	Noir	003G5628	1'110.00	003G5638	1'210.00	
1 - 2,5		160	Rouge	003G5629	931.00	003G5639	1'030.00	
0,5 - 1,5	65 - 100	160	Jaune	003G5630	931.00	003G5640	1'030.00	
0,4 - 1,5	125 - 250	320	Rouge	003G5631	1'050.00	003G5641	1'580.00	
0,1 - 0,7	65 - 250	320	Orange	003G5632	1'050.00	003G5642	1'580.00	
0,1 - 0,35		640	Jaune	003G5633	1'990.00	003G5643	1'900.00	

Accessoires pour vannes VFG 22(1) avec actionneur à pression AFD 2

	N° de commande	CHF	WG
Câble de commande tube CU 10 Ø x 1 x 1500 mm avec raccord à vis R ¼" (DIN 2999)	003G1391	42.00	08
Adaptateur nouveaux actionneurs à pression AFP 2, AFD 2, AFA 2, AFPA 2 sur anciennes vannes VFG 2 (DN15-250)	003G1780	74.60	

REMARQUE : suppléments pour autres accessoires, voir page 172

Intelligenter motorischer Stellantrieb AMEi 6 für iNET Funktion

			N° de commande	CHF	WG
AMEi 6 iNET	Actionneur électr. 230 V	Actionneur intelligent avec fonction iNET, permet de régler la pression à distance	082G4302	1'410.00	08
	Actionneur électr. 24 V		082G4303	1'410.00	

Liste de prix Suisse 1er octobre 2026 • Sous réserve de modifications techniques et d'erreurs. Tous les prix sont des prix de vente conseillés hors TVA.

Retour à l'aperçu

Le réducteur de pression **se ferme lorsque la pression augmente. Pour la vapeur, utiliser la vanne VFGS 2.**

Diamètre nominal	DN	15	20	25	32	40	50	65	80	100	125	150	200	250
Valeur k_{vs}	m^3/h	4,0	6,3	8.0	16	20	32	50	80	125	160	280	320	400
VFGS 2 avec répartiteur de flux, valeur k_{vs}	m^3/h	2,5	4,0	6,3	10	16	25	40	63	100	125	200	225	280
Δp max. GG-25	bar	16	16	16	16	16	16	16	16	15	15	12	10	10
Δp max. GGG-40.3/GS-C 25	bar	20	20	20	20	20	20	20	20	15	15	12	10	10

Décharge de pression		Soufflet inox : X6CrNiMoTi17-12-2 (N° de matériau 1.4571)	Membrane déroulante [2]
température moyenne max	VFG 2	Liquides 150 °C	140 °C
	VFG 2	avec vase d'expansion : Liquides jusqu'à 200 °C (voir accessoires page 172 point 8)	-
	VFGS 2	avec vase d'expansion et adaptateur ZF 4 : Liquide et vapeur 350 °C, (voir accessoires page 172 point 6 et 8)	300 °C [1]

Vannes VFQ 2



AFD / VFG(S) 2

Fonte à graphite lamellaire: EN-GJL-250 (GG-25), PN 16, PN 16

admissible jusqu'à 140 °C					
Diamètre nominal [DN]	**VFG 2**	**CHF**	**VFGS 2**	**CHF**	**WG**
15	065B2388	994.00	065B2430	994.00	08
20	065B2389	1'110.00	065B2431	1'110.00	
25	065B2390	1'160.00	065B2432	1'160.00	
32	065B2391	1'320.00	065B2433	1'320.00	
40	065B2392	1'490.00	065B2434	1'490.00	
50	065B2393	1'690.00	065B2435	1'690.00	
65	065B2394	2'390.00	065B2436	2'390.00	
80	065B2395	2'520.00	065B2437	2'520.00	
100	065B2396	3'710.00	065B2438	3'710.00	
125	065B2397	5'990.00	065B2439	5'990.00	
150	065B2398	8'900.00			
200	065B2399	14'830.00			
250	065B2400	19'520.00			
avec extension du logement autorisée jusqu'à 300 °C					
Diamètre nominal [DN]	**VFG 2**	**CHF**	**VFGS 2**	**CHF**	**WG**
150	065B2424	10'090.00	065B2440	12'080.00	08
200	065B2425	20'450.00	065B2441	16'660.00	
250	065B2426	28'350.00	065B2442	20'930.00	

Fonte à graphite nodulaire : EN-GJS-400-18-LT (GGG-40.3), **PN 25**

Diamètre nominal [DN]	**VFG 2**	**CHF**	**VFGS 2**	**CHF**	**WG**
15	065B2401	1'200.00	065B2443	1'200.00	08
20	065B2402	1'310.00	065B2444	1'310.00	
25	065B2403	1'410.00	065B2445	1'410.00	
32	065B2404	1'620.00	065B2446	1'620.00	
40	065B2405	1'780.00	065B2447	1'780.00	
50	065B2406	1'980.00	065B2448	1'980.00	
65	065B2407	2'680.00	065B2449	2'680.00	
80	065B2408	3'010.00	065B2450	3'010.00	
100	065B2409	4'080.00	065B2451	4'080.00	
125	065B2410	6'500.00	065B2452	6'500.00	

[1] avec extension de corps
[2] uniquement pour vapeur et eau, vannes avec répartiteur de flux sur demande
[3] uniquement pour vannes DN 15 - 125
[4] DN 150-250, suppléments pour autres accessoires voir page 172

Liste de prix Suisse 1er octobre 2026 • Sous réserve de modifications techniques et d'erreurs. Tous les prix sont des prix de vente conseillés hors TVA.

Acier moulé : GP240GH (GS-C 25), PN 40

Diamètre nominal [DN]	VFG 2	CHF	VFGS 2	CHF	WG
15	065B2411	1'290.00	065B2453	1'290.00	08
20	065B2412	1'410.00	065B2454	1'410.00	
25	065B2413	1'540.00	065B2455	1'540.00	
32	065B2414	1'740.00	065B2456	1'740.00	
40	065B2415	2'160.00	065B2457	2'160.00	
50	065B2416	2'310.00	065B2458	2'310.00	
65	065B2417	3'140.00	065B2459	3'140.00	
80	065B2418	3'620.00	065B2460	3'620.00	
100	065B2419	5'100.00	065B2461	5'100.00	
125	065B2420	6'660.00	065B2462	6'660.00	
150	065B2421	11'860.00			
200	065B2422	18'880.00			
250	065B2423	23'810.00			
avec extension du logement autorisée jusqu'à 300 °C					
			VFGS 2	**CHF**	**WG**
150			065B2463	14'060.00	08
200			065B2464	20'140.00	
250			065B2465	32'200.00	

AFD 2 Actionneur à pression



Plage de consigne [bar]	DN	Taille de l'actionneur de pression [cm²]	Couleur du ressort	N° de commande PN 16	CHF	N° de commande PN 40	CHF	WG
8-16	15-125	32	Noir		sur demande	003G5634	1'060.00	08
3-12		32	Rouge	003G5625	888.00	003G5635	1'060.00	
3-8.5		80	Noir		sur demande	003G5624	1'060.00	
1,5-5		80	Rouge	003G5626	888.00	003G5636	1'060.00	
1-3		80	Jaune	003G5627	888.00	003G5637	1'060.00	
1,5-4	15-250	160	Noir	003G5628	1'110.00	003G5638	1'210.00	
1-2,5		160	Rouge	003G5629	931.00	003G5639	1'030.00	
0,5-1,5	15-125	160	Jaune	003G5630	931.00	003G5640	1'030.00	
0,4-1,5	125-250	320	Rouge	003G5631	1'050.00	003G5641	1'580.00	
0,1-1	15-250	320	Orange	003G5632	1'050.00	003G5642	1'580.00	
0,1-0,35		640	Jaune	003G5633	1'990.00	003G5643	1'900.00	

REMARQUE : 003G5634, 003G5624 et 003G5638 combinaison avec AMEi 6 iNet impossible

Accessoires pour vannes VFG2 avec actionneur à pression AFD

	N° de commande	CHF	WG
Câble de commande tube CU 10 Ø x 1 x 1500 mm avec raccord à vis R ¼" (DIN 2999)	003G1391	42.00	08
Adaptateur nouveaux actionneurs de pression AFP2/AFD2/AFQ2/AFPB(-F)2/AFPQ2(4) sur anciennes vannes VFG(S)2/VFQ2 DN15-250	003G1780	74.60	

Intelligenter motorischer Stellantrieb AMEi 6 für iSET & iNET Funktion



AMEi 6

iSET iNET

Type	Tension d'alimentation actionneur	pour actionneur de pression	N° de commande	CHF	WG
AMEi 6 **iSET**	230 VAC	Actionneur intelligent Δp avec fonction **iSET**	082G4300	1'550.00	08
	24 VAC/VDC		082G4301	1'550.00	
AMEi 6 **iNET**	230 VAC	Actionneur intelligent Δp avec fonction **iNET**	082G4302	1'410.00	
	24 VAC/VDC		082G4303	1'410.00	

Liste de prix Suisse 1er octobre 2026 • Sous réserve de modifications techniques et d'erreurs. Tous les prix sont des prix de vente conseillés hors TVA.

Retour à l'aperçu

Vanne de sécurité SAVA à double diaphragme, **s'ouvre** lorsque la pression augmente.

Diamètre nominal	DN	15	20	25	32	40	50
Raccord		G ¾ A	G1A	G 1¼ A	G 1 ¾ A [3]	G 2 A [3]	G 2 ½ A [3]
Valeur k_{vs}	m^3/h	4,0	6,3	8,0	12,5	16 (20)[1]	20 (25) [1]
Δp max.	bar	20			16		
Pression nominale	PN	25					
Température du médium max	°C	150					
Matériau Corps de la vanne		Bronze : [2] (Rg-5)			Fonte à graphite nodulaire : EN-GJS-400-18-LT (GGG-40.3)		
Plages des valeurs de consigne		1-4,5 / 2-7 / 3-11					

AVA Vanne de décharge

Diamètre nominal [DN]	AVA	1 - 4,5 bar		2 - 7,5 bar		3 - 11 bar		WG
		N° de commande	CHF	N° de commande	CHF	N° de commande	CHF	
15	Raccord G .. A	003H6614	798.00			003H6620	798.00	08
20		003H6615	906.00			003H6621	906.00	
25		003H6616	1'030.00			003H6622	1'030.00	
32	Raccord à bride	003H6626	1'700.00			003H6629	1'700.00	
40		003H6627	2'270.00			003H6630	2'270.00	
50		003H6628	2'490.00			003H6631	2'490.00	
	SAVA[3]							
15	Raccord G ... A	003H6675	946.00	003H6960	885.00	003H6681	1'030.00	08
20		003H6676	1'070.00	003H6961	907.00	003H6682	1'070.00	
25		003H6677	1'190.00	003H6962	951.00	003H6683	1'190.00	
32		003H6678	1'590.00	003H6963	1'920.00	003H6684	2'140.00	
40		003H6679	2'280.00	003H6964	2'050.00	003H6685	2'280.00	
50		003H6680	2'470.00	003H6965	2'240.00	003H6686	2'470.00	
32	Raccord à bride	003H6687	2'540.00	003H6966	2'090.00	003H6690	2'430.00	
40		003H6688	2'660.00	003H6967	2'230.00	003H6691	2'660.00	
50		003H6689	2'700.00	003H6968	2'440.00	003H6692	2'700.00	



AVA



SAVA

Pièces de raccordement (kit)

Diamètre nominal [DN]	avec embouts à souder		avec embouts filetés		avec brides		WG
	N° de commande	CHF	N° de commande	CHF	N° de commande	CHF	
15	003H6908	29.80	003H6902	26.60	003H6915	161.00	08
20	003H6909	40.80	003H6903	36.30	003H6916	161.00	
25	003H6910	53.70	003H6904	47.30	003H6917	161.00	
32	003H6911	72.50	003H6905	62.20			
40	003H6912	93.80	065B2004	135.00			
50	003H6913	131.00	065B2005	182.00			

[1] Valeurs entre parenthèses pour version à bride
[2] Désignation exacte du matériau voir page 125 [3] G...A uniquement SAVA
[3] Conforme aux normes DIN EN 4747-1 et AGFW fiche de travail FW 506

Liste de prix Suisse 1er octobre 2026 • Sous réserve de modifications techniques et d'erreurs. Tous les prix sont des prix de vente conseillés hors TVA.

Régulateur de décharge s'ouvrant en cas d'augmentation de la pression

Diamètre nominal	DN	15	20	25	32	40	50	65	80	100	125	150	200	250
Valeur kvs	m^3/h	4	6.3	8	16	20	32	60	80	160	250	380	650	800
Pression nominale	PN	16/25/40												
Δp max.	PN16	16								15		12	10	
	PN25/PN40	20												
Décharge de pression		Soufflet déchargé						chambre équilibrée						
température moyenne max	VFG 2	2…150°C												

Vannes de décharge AF 2 VFG2/VFG 22(1) DN 15-250

VFG 2 DN15-50 / VFG 22 DN65-250 (cône à joint métallique)

Diamètre nominal [DN]	Fonte à graphite lamellaire : EN-GJL-250 (GG-25)		Fonte à graphite nodulaire : EN-GJS-400-18-LT (GGG-40.3)		Acier moulé : GP240GH (GS-C 25)		WG
	PN 16	CHF	PN 25	CHF	PN 40	CHF	
15	065B2388	994.00	065B2401	1'200.00	065B2411	1'290.00	
20	065B2389	1'110.00	065B2402	1'310.00	065B2412	1'410.00	
25	065B2390	1'160.00	065B2403	1'410.00	065B2413	1'540.00	
32	065B2391	1'320.00	065B2404	1'620.00	065B2414	1'740.00	
40	065B2392	1'490.00	065B2405	1'780.00	065B2415	2'160.00	
50	065B2393	1'690.00	065B2406	1'980.00	065B2416	2'310.00	
65	065B5500	2'300.00	065B5507	2'570.00	065B5514	3'000.00	08
80	065B5501	2'400.00	065B5508	2'890.00	065B5515	3'490.00	
100	065B5502	3'560.00	065B5509	3'910.00	065B5516	4'910.00	
125	065B5503	5'740.00	065B5510	6'240.00	065B5517	6'390.00	
150	065B5504	8'530.00	065B5511	9'260.00	065B5518	11'390.00	
200	065B5505	14'220.00	065B5512	15'430.00	065B5519	18'130.00	
250	065B5506	18'730.00	065B5513	20'330.00	065B5520	23'870.00	



AFA 2 / VFG 2

VFG 221 DN65-250 (cône à joint souple)

Diamètre nominal [DN]	Fonte à graphite lamellaire : EN-GJL-250 (GG-25)		Fonte à graphite nodulaire : EN-GJS-400-18-LT (GGG-40.3)		Acier moulé : GP240GH (GS-C 25)		WG
	PN 16	CHF	PN 25	CHF	PN 40	CHF	
65	065B5521	2'560.00	065B5528	2'870.00	065B5535	3'340.00	
80	065B5522	2'670.00	065B5529	3'210.00	065B5536	3'860.00	
100	065B5523	3'930.00	065B5530	4'330.00	065B5537	5'410.00	
125	065B5524	6'300.00	065B5531	6'830.00	065B5538	7'010.00	08
150	065B5525	9'460.00	065B5532	10'260.00	065B5539	12'610.00	
200	065B5526	15'140.00	065B5533	16'420.00	065B5540	19'300.00	
250	065B5527	19'070.00	065B5534	20'700.00	065B5541	25'310.00	



AFA 2 / VFG 22(1)

Retour à l'aperçu

Actionneur à pression Virtus AFA 2

Plage de consigne [bar]	pour [DN]	Taille de l'actionneur à pression [cm²]	Couleur du ressort	PN 16		PN 40		WG
				N° de commande	CHF	N° de commande	CHF	
10 - 16	15 -125	32	Noir			003G5667	1'450.00	08
4 - 14		32	Rouge	003G5659	1'130.00	003G5668	1'210.00	
1,5 - 6		80	Rouge	003G5660	1'130.00	003G5669	1'210.00	
0,5 - 3		80	Jaune	003G5661	1'130.00	003G5670	1'210.00	
1 - 3	15 - 250	160	Rouge	003G5662	1'210.00	003G5671	1'330.00	
0,3 - 1,5	15 - 100	160	Jaune	003G5663	1'210.00	003G5672	1'330.00	
0,4 - 1,5	125 - 250	320	Rouge	003G5664	1'290.00	003G5673	1'420.00	
0,2 - 0,8	15 - 250	320	Jaune	003G5665	1'290.00	003G5674	1'420.00	
0,1 - 0,4		640	Jaune	003G5666	1'990.00	003G5675	2'200.00	

Accessoires pour vannes VFG 22(1) avec actionneur à pression AFA 2

	N° de commande	CHF	WG
Câble de commande tube CU 10 Ø x 1 x 1500 mm avec raccord à vis R ¼" (DIN 2999)	003G1391	42.00	08
Adaptateur nouveaux actionneurs à pression AFP 2, AFD 2, AFA 2, AFPA 2 sur anciennes vannes VFG 2 (DN15-250)	003G1780	74.60	

REMARQUE : suppléments pour autres accessoires, voir page 172

Actionneur motorisé intelligent AMEi 6 pour la fonction iNET

			N° de commande	CHF	WG
AMEi 6 iNET	Actionneur électr. 230 V	Actionneur intelligent avec fonction iNET, permet de régler la pression à distance	082G4302	1'410.00	08
	Actionneur électr. 24 V		082G4303	1'410.00	

Retour à l'aperçu

Régulateur de débit et de pression différentielle DN 15-50, aperçu



		AVPL	AVP	AVQ	AVPB (F)	AVPQ
Régulateur de pression différentielle		•	•			
Régulateur de débit volumétrique				•		
Régulateurs de débit et de pression différentielle						•
Régulateur de pression différentielle avec limitation du débit volumétrique					•	
Vanne à siège unique	se ferme	•	•	•	•	•
Raccordement de l'actionneur						
Valeur de consigne	réglable	•	•	•	•	•
	fixe					
Raccord	À souder	•	•	•	•	•
	À visser	•	•	•	•	•
Montage	Départ		•	•		
	Retour	•	•	•	•	•
Diamètre nominal	DN	15	15-32			
Température	max. 120 °C	•				
	max. 150 °C		•	•	•	•
Matériau du boîtier	Laiton	•				
	Bronze [1] (Rg-5)		•	•	•	•
Page		150	152	154	157	159

[1] Désignation exacte du matériel voir page 125

Liste de prix Suisse 1er octobre 2026 • Sous réserve de modifications techniques et d'erreurs. Tous les prix sont des prix de vente conseillés hors TVA.

Régulateur de débit et de pression différentielle DN 15-50, aperçu



			AVP	AVPA	AVQ	AVQT	AVPB	AVPQ AVPQ 4	AVPQT
Régulateur de pression différentielle			•	•					
Régulateur de débit volumétrique					•	•			
Régulateurs de débit et de pression différentielle								•	•
Régulateur de pression différentielle avec limitation du débit volumétrique							•		
Régulateur de débit et de température						•			•
Vannes à siège unique fermant			•		•	•	•	•	•
Vannes à siège unique ouvrantes				•					
Raccordement de l'actionneur									
Valeur de consigne réglable			•	•		•	•	•	•
Pièce combinée K 2			•	•			•	•	•
Raccord	À souder		•	•	•	•	•	•	•
	À visser		•	•	•	•	•	•	•
	Raccord à bride		•	•	•	•	•	•	•
Montage	Départ		•	•	•	•		AVPQ 4	•
	Retour		•	•	•	•	•	AVPQ	•
Diamètre nominal	DN		15-50						
température moyenne max	150 °C		•	•	•	•	•	•	•
Matériau du boîtier	Vanne filetée : Bronze (RG5) [1]	DN 15-25	•	•	•	•	•	•	•
	Vanne filetée : Fonte à graphite sphéroïdal EN-GJS-400-18-LT	DN 32-50			•	•	•	•	•
	Vanne à brides : Fonte à graphite sphéroïdal EN-GJS-400-18-LT	DN 32-50	•	•	•	•	•	•	•
Page			153	151	155	156	158	160	156

[1] Désignation exacte du matériel voir page 125

Liste de prix Suisse 1er octobre 2026 • Sous réserve de modifications techniques et d'erreurs. Tous les prix sont des prix de vente conseillés hors TVA.

Régulateur de pression différentielle AVPLdépressurisé et **se ferme en cas d'augmentation de la pression. Montage au retour**

Diamètre nominal	DN	15	
Raccord		G ¾ A	
Valeur k_{vs}	m³/h	1,0	1,6
Pression nominale	PN	16	
Δp admissible	bar	4,5	
Matériau Corps de la vanne		Laiton : CuZn39Pb (Ms 58)	
Température du médium max	°C	120	
Plages des valeurs de consigne		0,05-0,25	



AVPL

AVPL Régulateur de pression différentielle

jeu de lignes de commande inclus

Diamètre nominal [DN]	Valeur k_{vs} 1,0 m³/h N° de commande	Valeur k_{vs} 1,6 m³/h		WG
		N° de commande	CHF	
15	003L5030	003L5031	227.00	08

Pièces de raccordement (kit)

Diamètre nominal [DN]	avec embouts à souder N° de commande	avec embouts filetés		WG
		N° de commande	CHF	
15	003H6908	003H6902	29.80	08

Accessoire

	N° de commande	CHF	WG
Jeu de câbles de commande G $^{1}/_{16}$" x 2,5 m	003L5043	35.50	08

Liste de prix Suisse 1er octobre 2026 • Sous réserve de modifications techniques et d'erreurs. Tous les prix sont des prix de vente conseillés hors TVA.

Retour à l'aperçu

Régulateur de pression différentielle AVPAdépressurisé et **s'ouvre lorsque la pression différentielle augmente.**

Diamètre nominal	DN	15	20	25	32	40	50
Raccord		G ¾ A	G1A	G 1¼ A	G 1 ¾ A (bride)	G 2 A (bride)	G 2 ½ A (bride)
Valeur k_{vs}	m^3/h	4,0[2)]	6,3	8,0	12,5	16 (20)[1]	20 (25)[1]
Δp admissible	bar	20			16		
Pression nominale	PN	25					
Température max. admissible	°C	150					
Matériau Corps de la vanne		Bronze : G-CuSN5ZnPb(Rg-5)			Fonte à graphite sphéroïdal : EN-GJS-400-18-LT (GGG-40.3)		
Plages des valeurs de consigne		0,2-1,0 / 0,3-2,0					

AVPA Régulateur de pression différentielle

Diamètre nominal [DN]	AVPA	0,2 - 1,0 bar		0,3 - 2,0 bar		WG
		N° de commande	CHF	N° de commande	CHF	
15	Raccord G .. A	003H6602	798.00	003H6605	798.00	08
20		003H6603	906.00	003H6606	906.00	
25		003H6604	1'030.00	003H6607	1'030.00	
32		003H6599	1'490.00	-		
40		003H6600	2'090.00	-		
50		003H6601	2'140.00	-		
32	Raccord à bride	003H6608	1'700.00	003H6611	1'700.00	
40		003H6609	2'270.00	003H6612	2'270.00	
50		003H6610	2'490.00	003H6613	2'490.00	



AVPA DN 15 - 25



AVPA DN 32 - 50

Pièces de raccordement (kit)

Diamètre nominal [DN]	avec embouts à souder		avec embouts filetés		avec brides		WG
	N° de commande	CHF	N° de commande	CHF	N° de commande	CHF	
15	003H6908	29.80	003H6902	26.60	003H6915	161.00	08
20	003H6909	40.80	003H6903	36.30	003H6916	161.00	
25	003H6910	53.70	003H6904	47.30	003H6917	161.00	
32	003H6911	72.50	003H6905	62.20	-		
40	003H6912	93.80	065B2004	135.00	-		
50	003H6913	131.00	065B2005	182.00	-		

[1)] Valeurs entre parenthèses pour la version à brides
[2)] Versions en DN 15 avec kvs 0,4 ... 2,5 disponible sur demande

Liste de prix Suisse 1er octobre 2026 • Sous réserve de modifications techniques et d'erreurs. Tous les prix sont des prix de vente conseillés hors TVA.

Régulateur de pression différentielle AVPdépressurisé et **se ferme en cas de différence de pression**, pour de l'eau froide, chaude et brûlante.

Diamètre nominal	DN	15			20	25	32
Raccord		G ¾ A			G 1 A	G 1¼ A	G 1¾ A
Valeur k_{vs}	m³/h	1,6	2,5	4,0	6,3	8	10
Δp admissible	bar	12					
Pression nominale	PN	16					
Température max. admissible	°C	150					
Matériau Corps de la vanne		Bronze : G-CuSN5ZnPb(Rg-5)					
Plage de consigne	bar	0,05-0,5 / 0,2-1,0					

AVP Régulateur de pression différentielle



AVP
Retour

Au retour

Diamètre nominal [DN]	Valeur k_{vs} [m³/h]	0,05 - 0,5 bar		0,2 - 1,0 bar		WG
		N° de commande	CHF	N° de commande	CHF	
15	1,6	003H6200	450.00	003H6206	450.00	08
	2,5	003H6201	450.00	003H6207	450.00	
	4,0	003H6202	450.00	003H6208	450.00	
20	6,3	003H6203	460.00	003H6209	460.00	
25	8,0	003H6204	490.00	003H6210	490.00	
32	10,0	003H6205	672.00	003H6211	672.00	

Au départ

Diamètre nominal [DN]	Valeur k_{vs} [m³/h]	0,05 - 0,5 bar		0,2 - 1,0 bar		WG
		N° de commande	CHF	N° de commande	CHF	
15	1,6	003H6238	450.00	003H6244	450.00	08
	2,5	003H6239	450.00	003H6245	450.00	
	4,0	003H6240	450.00	003H6246	450.00	
20	6,3	003H6241	460.00	003H6247	460.00	
25	8,0	003H6242	490.00	003H6248	490.00	
32	10,0	003H6243	672.00	003H6249	672.00	

Pièces de raccordement (kit)

Diamètre nominal [DN]	avec embouts à souder		avec embouts filetés		avec brides		WG
	N° de commande	CHF	N° de commande	CHF	N° de commande	CHF	
15	003H6908	29.80	003H6902	26.60	003H6915	161.00	08
20	003H6909	40.80	003H6903	36.30	003H6916	161.00	
25	003H6910	53.70	003H6904	47.30	003H6917	161.00	
32	003H6911	72.50	003H6905	62.20			

Accessoires pour régulateurs AVP, AVPB, AVPQ

	N° de commande	CHF	WG
Câble de commande tube CU 10 Ø x 1 x 1500 mm avec raccord à vis R ¼" (DIN 2999)	003H6854	40.80	08

Régulateur de pression différentielle AVP dépressurisé et **se ferme en cas de différence de pression**, pour de l'eau froide, chaude et brûlante.

Diamètre nominal	DN	15	20	25	32	40	50
Raccord		G ¾ A	G1A	G 1¼ A	G 1 ¾ A (bride)	G 2 A (bride)	G 2 ½ A (bride)
Valeur k_{vs}	m³/h	4,0[2]	6,3	8,0	12,5	16 (20)[1]	20 (25)[1]
Δp admissible	bar	20			16		
Pression nominale	PN	25					
Température du médium max	°C	150					
Matériau Corps de la vanne		Bronze : G-CuSN5ZnPb(Rg-5)			Fonte à graphite nodulaire : EN-GJS-400-18-LT (GGG-40.3)		
Plages de consigne AVP	bar	0,2-1,0 / 0,3-2,0					

AVP Régulateur de pression différentielle



AVP

Au retour

Diamètre nominal [DN]	Raccord G ... A				WG
	0,2 - 1,0 bar		0,3 - 2,0 bar		
	N° de commande	CHF	N° de commande	CHF	
15	003H6285	795.00	003H6295	795.00	08
20	003H6286	822.00	003H6296	822.00	
25	003H6287	887.00	003H6297	887.00	
32	003H6288	1'280.00			
40	003H6289	1'680.00			
50	003H6290	1'770.00			
	Raccord à bride				
15	003H6345	993.00	003H6351	993.00	08
20	003H6346	1'030.00	003H6352	1'030.00	
25	003H6347	1'120.00	003H6353	1'120.00	
32	003H6348	1'660.00	003H6354	1'660.00	
40	003H6349	1'830.00	003H6355	1'830.00	
50	003H6350	1'930.00	003H6356	1'930.00	

Au départ

Diamètre nominal [DN]	Raccord G ... A				WG
	0,2 - 1,0 bar		0,3 - 2,0 bar		
	N° de commande	CHF	N° de commande	CHF	
15	003H6317	821.00	003H6327	821.00	08
20	003H6318	837.00	003H6328	837.00	
25	003H6319	898.00	003H6329	898.00	
	Raccord à bride				
15	003H6369	1'020.00	003H6375	1'020.00	08
20	003H6370	1'060.00	003H6376	1'060.00	
25	003H6371	1'140.00	003H6377	1'140.00	
32	003H6372	1'670.00	003H6378	1'670.00	
40	003H6373	1'860.00	003H6379	1'860.00	
50	003H6374	1'950.00	003H6380	1'950.00	

Pièces de raccordement (kit)

Diamètre nominal [DN]	avec embouts à souder		avec embouts filetés		avec brides		WG
	N° de commande	CHF	N° de commande	CHF	N° de commande	CHF	
15	003H6908	29.80	003H6902	26.60	003H6915	161.00	08
20	003H6909	40.80	003H6903	36.30	003H6916	161.00	
25	003H6910	53.70	003H6904	47.30	003H6917	161.00	
32	003H6911	72.50	003H6905	62.20			
40	003H6912	93.80	065B2004	135.00			
50	003H6913	131.00	065B2005	182.00			

Accessoires pour régulateurs AVP, AVPB, AVPQ

	N° de commande	CHF	WG
Câble de commande tube CU 10 Ø x 1 x 1500 mm avec raccord à vis R ¼" (DIN 2999)	003H6854	40.80	08

[1] Valeurs entre parenthèses pour la version à brides
[2] Versions en DN 15 avec kvs 0,4 ... 2,5 disponible sur demande

Liste de prix Suisse 1er octobre 2026 • Sous réserve de modifications techniques et d'erreurs. Tous les prix sont des prix de vente conseillés hors TVA.

Régulateur de débit volumétrique AVQ, vanne de régulation avec étranglement de réglage.
Installation en retour ou au départ

Diamètre nominal	DN	15			20	25	32
Raccord		G ¾ A			G 1 A	G 1¼ A	G 1¾ A
Valeur k_{vs}	m³/h	1,6	2,5	4,0	6,3	8	10
Δp max.	bar	12					
Pression nominale	PN	16					
Débit volumique	m³/h	0,06-1,4	0,08-1,8	0,09-2,7	0,1-4,5	0,1-6,0	0,15-7,3
Température du médium max	°C	150					
Matériau Corps de la vanne		Bronze : G-CuSN5ZnPb(Rg-5)					
Pression effective	bar	0,2					

AVQ Régulateur de débit volumique

Diamètre nominal [DN]	Valeur k_{vs} [m³/h]	0,2 bar		WG
		N° de commande	CHF	
15	1,6	003H6711	436.00	08
	2,5	003H6712	436.00	
	4,0	003H6713	436.00	
20	6,3	003H6714	521.00	
25	8,0	003H6715	638.00	
32	10,0	003H6716	938.00	



AVQ

Pièces de raccordement (kit)

Diamètre nominal [DN]	avec embouts à souder		avec embouts filetés		avec brides		WG
	N° de commande	CHF	N° de commande	CHF	N° de commande	CHF	
15	003H6908	29.80	003H6902	26.60	003H6915	161.00	08
20	003H6909	40.80	003H6903	36.30	003H6916	161.00	
25	003H6910	53.70	003H6904	47.30	003H6917	161.00	
32	003H6911	72.50	003H6905	62.20			

Liste de prix Suisse 1er octobre 2026 • Sous réserve de modifications techniques et d'erreurs. Tous les prix sont des prix de vente conseillés hors TVA.

Retour à l'aperçu

Régulateur de débit volumétrique AVQ, vanne de régulation avec étranglement de réglage.
Installation en retour ou au départ.

Diamètre nominal	DN	15			20	25	32	40	50
Raccord		G ¾ A			G 1 A	G 1¼ A	G 1 ¾ A (bride)	G 2 A (bride)	G 2 ½ A (bride)
Valeur k_{vs}	m³/h	1,6	2,5	4,0	6,3	8,0	12,5	16 (20)[1]	20(25)[1]
Δp max.	bar	20					16		
Pression nominale	PN	25					25		
Débit volumique	m³/h	0,03-0,86	0,07-1,4	0,07-2.2	0,16-3,0	0,20-3,5	0,4-8,0	0,8-10,0	0,8-12,0
Débit volumique max. [2]	m³/h	0,9	1,6	2,4	3,5	4,5	10,0	12,0	15,0
Matériau Corps de la vanne		Bronze : G-CuSN5ZnPb(Rg-5)					Fonte à graphite nodulaire : EN-GJS-400-18-LT (GGG-40.3)		
Température du médium max	°C	150							
Pression effective	bar	0,2							



AVQ



AVQ
Bride

AVQ Régulateur de débit volumique

Diamètre nominal [DN]	Valeur k_{vs} [m³/h]	0,2 bar Raccord G ... A		0,2 bar Raccord à bride		WG
		N° de commande	CHF	N° de commande	CHF	
15	1,6	003H6722	578.00			08
	2,5	003H6723	578.00			
	4,0	003H6724	594.00			
20	6,3	003H6725	717.00			
25	8,0	003H6726	887.00			
32	12,5	003H6727	1'470.00	003H6730	1'670.00	
40	16 (20)[1]	003H6728	2'000.00	003H6731	2'200.00	
50	20 (25)[1]	003H6729	2'180.00	003H6732	2'380.00	

Pièces de raccordement (kit)

Diamètre nominal [DN]	avec embouts à souder		avec embouts filetés		avec brides		WG
	N° de commande	CHF	N° de commande	CHF	N° de commande	CHF	
15	003H6908	29.80	003H6902	26.60	003H6915	161.00	08
20	003H6909	40.80	003H6903	36.30	003H6916	161.00	
25	003H6910	53.70	003H6904	47.30	003H6917	161.00	
32	003H6911	72.50	003H6905	62.20			
40	003H6912	93.80	065B2004	135.00			
50	003H6913	131.00	065B2005	182.00			

[1] Valeurs entre parenthèses pour la version à bride
[2] En raison du facteur d'utilisation plus élevé (y), il faut s'attendre à une augmentation modérée du bruit en fonction des conditions de pression (xF). (VDMA 24 422)

Liste de prix Suisse 1er octobre 2026 • Sous réserve de modifications techniques et d'erreurs. Tous les prix sont des prix de vente conseillés hors TVA.

Régulateur de débit volumétrique, vanne de régulation avec étranglement de réglage et raccord pour le thermostat Régulateur de débit volumétrique, vanne de régulation avec étranglement de réglage et raccord pour actionneur électrique et thermostat Régulateur de débit volumétrique et de pression différentielle, vanne de régulation avec étranglement de réglage et raccord pour thermostat. AVQT, AVQMT : Montage au retour ou au départ. AVPQT : Montage au retour

Diamètre nominal	DN	15					20	25	32	40	50
Raccord		G ¾ A					G 1 A	G 1¼ A	G 1 ¾ A	G 2 A	G 2 ½ A
Valeur k_{vs}	m³/h	0,4	1,0	1,6	2,5	4,0	6,3	8,0	12,5	16 (20)[1]	20 (25)[1]
Δp max.	bar	20							16		
Pression nominale	PN	25							25		
Débit volumique	m³/h	0,015-0,18	0,02-0,4	0,03-0,86	0,07-1,4	0,07-2.2	0,16-3,0	0,20-3,5	0,4-8,0	0,8-10,0	0,8-12,0
Débit volumique max. [2]	m³/h			0,9	1,6	2,4	3,5	4,5	10,0	12,0 [1]	14,0 [1]
Matériau Corps de la vanne		Bronze : G-CuSN5ZnPb(Rg-5)							Fonte à graphite nodulaire : EN-GJS-400-18-LT (GGG-40.3)		
Température du médium max	°C	150									
Pression effective	bar	0,2									

AVQT Régulateur de débit



AVQT

0,2 bar		AVQT, régulateur de débit volumétrique, vanne de régulation avec étranglement de réglage et raccord pour le thermostat				WG
		Raccord G ... A		Raccord à bride		
Diamètre nominal [DN]	Valeur k_{vs} [m³/h]	N° de commande	CHF	N° de commande	CHF	
15	0,4					08
	1,0					
	1,6	003H6759	640.00			
	2,5	003H6760	640.00			
	4,0	003H6761	640.00			
20	6,3	003H6762	767.00			
25	8,0	003H6763	935.00			
32	12,5			003H6767	1'710.00	
40	16(20)[2]			003H6768	2'240.00	
50	20(25)[2]			003H6769	2'440.00	

AVPQT Régulateur de débit volumétrique et de pression différentielle



AVPQT

avec raccordement pour thermostat ou actionneur électrique, à pression équilibrée, **pour le montage au retour/ à l'aller (4)**

		AVPQT Vannes de contrôle avec étranglement de réglage				WG
		Raccord G ... A		Raccord à bride		
Diamètre nominal [DN]	Valeur k_{vs} [m³/h]	N° de commande	CHF	N° de commande	CHF	
15	4,0	003H6807	1'520.00			08
20	6,3	003H6808	1'640.00			
25	8,0	003H6809	1'860.00			
32	12,5			003H6810	3'180.00	
40	20[1]			003H6811	4'190.00	
50	25[1]			003H6812	4'510.00	

Pièces de raccordement (kit)

Diamètre nominal [DN]	avec embouts à souder		avec embouts filetés		avec brides		WG
	N° de commande	CHF	N° de commande	CHF	N° de commande	CHF	
15	003H6908	29.80	003H6902	26.60	003H6915	161.00	08
20	003H6909	40.80	003H6903	36.30	003H6916	161.00	
25	003H6910	53.70	003H6904	47.30	003H6917	161.00	
32	003H6911	72.50	003H6905	62.20			
40	003H6912	93.80	065B2004	135.00			
50	003H6913	131.00	065B2005	182.00			

REMARQUE : Thermostats AVT voir page 130, accessoires voir page 172

[1] Valeurs entre parenthèses pour la version à bride
[2] En raison du facteur d'utilisation plus élevé (y), il faut s'attendre à une augmentation modérée du bruit en fonction des conditions de pression (xF). (VDMA 24 422)

Liste de prix Suisse 1er octobre 2026 • Sous réserve de modifications techniques et d'erreurs. Tous les prix sont des prix de vente conseillés hors TVA.

Régulateur de pression différentielle avec limitation de débit AVPB, **dépressurisé** et se ferme lorsque le débit ou la pression différentielle augmente. **Montage au retour**

Diamètre nominal	DN	15			20	25	32
Raccord		G ¾ A			G 1 A	G 1¼ A	G 1 ¾ A
Valeur kvs	m³/h	1,6	2,5	4,0	6,3	8	10
Δp admissible	bar	12					
Pression nominale	PN	16					
Débit volumique	m³/h	0,06-1,4	0,08-1,8	0,09-2,7	0,1-4,5	0,1-6,0	0,15-7,3
max. admissible Température	°C	150					
Matériau Corps de la vanne		Bronze : G-CuSN5ZnPb(Rg-5)					
Pression active et différentielle AVPB	bar	0,05-0,5 / 0,2-1,0					

AVPB Régulateur de pression différentielle avec limitation de débit

Diamètre nominal [DN]	Valeur k_{vs} [m³/h]	0,05-0,5 bar		WG
		N° de commande	CHF	
15	1,6	003H6393	645.00	08
	2,5	003H6394	645.00	
	4,0	003H6395	645.00	
20	6,3	003H6396	719.00	
25	8,0	003H6397	832.00	
32	10,0	003H6398	1'210.00	



AVPB

AVPB-F Régulateur de pression différentielle avec limitation de débit

Diamètre nominal [DN]	Valeur k_{vs} [m³/h]	0,2 bar		WG
		N° de commande	CHF	
15	1,6	003H6411	547.00	08
	2,5	003H6412	547.00	
	4,0	003H6413	547.00	
20	6,3	003H6414	609.00	
25	8,0	003H6415	704.00	
32	10,0	003H6416	1'030.00	



AVPB-F

Pièces de raccordement (kit)

Diamètre nominal [DN]	avec embouts à souder		avec embouts filetés		avec brides		WG
	N° de commande	CHF	N° de commande	CHF	N° de commande	CHF	
15	003H6908	29.80	003H6902	26.60	003H6915	161.00	08
20	003H6909	40.80	003H6903	36.30	003H6916	161.00	
25	003H6910	53.70	003H6904	47.30	003H6917	161.00	
32	003H6911	72.50	003H6905	62.20			

Accessoires pour régulateurs AVP, AVPB, AVPQ

	N° de commande	CHF	WG
Câble de commande tube CU 10 Ø x 1 x 1500 mm avec raccord à vis R ¼" (DIN 2999)	003H6854	40.80	08

Liste de prix Suisse 1er octobre 2026 • Sous réserve de modifications techniques et d'erreurs. Tous les prix sont des prix de vente conseillés hors TVA.

Retour à l'aperçu

Régulateur de pression différentielle avec limitation de débit AVPB, **dépressurisé** se ferme en cas d'augmentation du débit ou de la pression différentielle. **Montage au retour.**

Diamètre nominal	DN	15			20	25	32	40	50
Raccord		G ¾ A			G 1 A	G 1¼ A	G 1 ¾ A (bride)	G 2 A (bride)	G 2 ½ A (bride)
Valeur k_{vs}	m³/h	1,6	2,5	4,0	6,3	8,0	12,5	16 (20)[2]	20 (25)[2]
Δp max.	bar	20					16		
Pression nominale	PN	25					25		
Débit volumique	m³/h	0,03-0,86	0,07-1,4	0,07-2.2	0,16-3,0	0,20-3,5	0,4-8,0	0,8-10,0	0,8-12,0
Débit volumique max. [1]	m³/h	0,9	1,6	2,4	3,5	4,5	10,0	12,0	15,0
Matériau Corps de la vanne		Bronze : G-CuSN5ZnPb(Rg-5)					Fonte à graphite sphéroïdal : EN-GJS-400-18-LT (GGG-40.3)		
Température du médium max	°C	150							
Pression active et différentielle AVPB	bar	0,2-1,0 / 0,3-2,0							



AVPB

AVPB Régulateur de pression différentielle avec limitation de débit

Diamètre nominal [DN]	Valeur k_{vs} [m³/h]	Raccord G ... A				Raccord à bride		WG
		0,2 - 1,0 bar		0,3 - 2,0 bar		0,2 -1,0 bar		
		N° de commande	CHF	N° de commande	CHF	N° de commande	CHF	
15	1,6	003H6444	890.00	003H6452	890.00			08
	2,5	003H6445	890.00	003H6453	890.00			
	4,0	003H6446	890.00	003H6454	890.00			
20	6,3	003H6447	991.00	003H6455	991.00			
25	8,0	003H6448	1'180.00	003H6456	1'180.00			
32	12,5	003H6449	1'890.00	003H6457	1'890.00	003H6468	2'080.00	
40	16(20)[2]	003H6450	2'550.00	003H6458	2'550.00	003H6469	2'710.00	
50	20(25)[2]	003H6451	2'740.00	003H6459	2'740.00	003H6470	2'940.00	



AVPB-F

AVPB-F Régulateur de pression différentielle avec limitation de débit

Diamètre nominal [DN]	Valeur k_{vs} [m³/h]	Raccord G ... A, 0,5 bar		Raccord à bride, 0,5 bar		WG
		N° de commande	CHF	N° de commande	CHF	
15	1,0	003H6993	834.00			08
	1,6	003H6460	595.00			
	2,5	003H6461	595.00			
	4,0	003H6462	595.00			
20	6,3	003H6463	719.00			
25	8,0	003H6464	889.00			
32	12,5			003H6474	1'670.00	
40	16(20)[2]			003H6475	2'200.00	
50	20(25)[2]			003H6476	2'380.00	



AVPB-F

Pièces de raccordement (kit)

Diamètre nominal [DN]	avec embouts à souder		avec embouts filetés		avec brides		WG
	N° de commande	CHF	N° de commande	CHF	N° de commande	CHF	
15	003H6908	29.80	003H6902	26.60	003H6915	161.00	08
20	003H6909	40.80	003H6903	36.30	003H6916	161.00	
25	003H6910	53.70	003H6904	47.30	003H6917	161.00	
32	003H6911	72.50	003H6905	62.20			
40	003H6912	93.80	065B2004	135.00			
50	003H6913	131.00	065B2005	182.00			

Accessoires pour régulateurs AVP, AVPB, AVPQ

	N° de commande	CHF	WG
Câble de commande tube CU 10 Ø x 1 x 1500 mm avec raccord à vis R ¼" (DIN 2999)	003H6854	40.80	08

[1] En raison du facteur d'utilisation plus élevé (y), il faut s'attendre à une augmentation modérée du bruit en fonction des conditions de pression (xF). (VDMA 24 422)
[2] Valeurs entre parenthèses dans la version à bride

Liste de prix Suisse 1er octobre 2026 • Sous réserve de modifications techniques et d'erreurs. Tous les prix sont des prix de vente conseillés hors TVA.

Régulateur de débit et de pression différentielle AVPQ **dépressurisé** avec deux actionneurs et se ferme en cas d'augmentation du débit ou de la pression différentielle. **Montage au retour**

Diamètre nominal	DN	15			20	25	32
Raccord		G ¾ A			G 1 A	G 1¼ A	G 1 ¾ A
Valeur k_{vs}	m³/h	1,6	2,5	4,0	6,3	8	10
Δp admissible	bar	12					
Pression nominale	PN	16					
Débit volumique	m³/h	0,06-1,4	0,08-1,8	0,09-2,7	0,1-4,5	0,1-6,0	0,15-7,3
max. admissible Température	°C	150					
Matériau Corps de la vanne		Bronze : G-CuSN5ZnPb(Rg-5)					
Pression active et différentielle AVPQ	bar	0,2 / 01,–0,5 0,2 / 0,2–1,0					


AVPQ

AVPQ Régulateur de débit et de pression différentielle

Diamètre nominal [DN]	Valeur k_{vs} [m³/h]	0,2 / 0,1–0,5 bar		0,2 / 0,2–1,0 bar		WG
		N° de commande	CHF	N° de commande	CHF	
15	1,6	003H6477	877.00	003H6483	877.00	08
	2,5	003H6478	877.00	003H6484	877.00	
	4,0	003H6479	877.00	003H6485	877.00	
20	6,3	003H6480	935.00	003H6486	935.00	
25	8,0	003H6481	1'060.00	003H6487	1'060.00	
32	10,0	003H6482	1'330.00	003H6488	1'330.00	

Pièces de raccordement (kit)

Diamètre nominal [DN]	avec embouts à souder		avec embouts filetés		avec brides		WG
	N° de commande	CHF	N° de commande	CHF	N° de commande	CHF	
15	003H6908	29.80	003H6902	26.60	003H6915	161.00	08
20	003H6909	40.80	003H6903	36.30	003H6916	161.00	
25	003H6910	53.70	003H6904	47.30	003H6917	161.00	
32	003H6911	72.50	003H6905	62.20			

Accessoires pour régulateurs AVP, AVPB, AVPQ

	N° de commande	CHF	WG
Câble de commande tube CU 10 Ø x 1 x 1500 mm avec raccord à vis R ¼" (DIN 2999)	003H6854	40.80	08

Retour à l'aperçu

Régulateur de débit et de pression différentielle AVPQ **dépressurisé** avec deux actionneurs et **se ferme en cas d'augmentation du débit ou de la pression différentielle**.

Diamètre nominal	DN	15					20	25	32	40	50
Raccord		G ¾ A					G 1 A	G 1¼ A	G 1 ¾ A	G 2 A	G 2 ½ A
Valeur k_{vs}	m³/h	0,4	1,0	1,6	2,5	4,0	6,3	8,0	12,5	16 (20)[1]	20 (25)[1]
Δp max.	bar	20							16		
Pression nominale	PN	25							25		
Débit volumique	m³/h	0,015-0,18	0,02-0,4	0,03-0,86	0,07-1,4	0,07-2.2	0,16-3,0	0,20-3,5	0,4-8,0	0,8-10,0	0,8-12,0
Débit volumique max. [2]	m³/h			0,9	1,6	2,4	3,5	4,5	10,0	12,0 [1]	14,0 [1]
Température du médium max	°C	150									
Matériau Corps de la vanne		Bronze : G-CuSN5ZnPb(Rg-5)							Fonte à graphite nodulaire : EN-GJS-400-18-LT (GGG-40.3)		
Pression active et différentielle AVPQ	bar	0,2/0,2-1,0; 0,2/0,3-2,0									


AVPQ


AVPQ

AVPQ 4 Régulateur de débit et de pression différentielle

Montage au retour

Diamètre nominal [DN]	Valeur k_{vs} [m³/h]	Raccord G ... A				Raccord à bride				WG
		0.2 -.1,0 bar		0,3 - 2,0 bar		0.2 -.1,0 bar		0,3 - 2,0 bar		
		N° de commande	CHF	N° de commande	CHF	N° de commande	CHF	N° de commande	CHF	
15	0,4	003H6918	1'220.00	003H6920	1'220.00					08
	1,0	003H6919	1'220.00	003H6921	1'220.00					
	1,6	003H6531	1'220.00	003H6539	1'220.00					
	2,5	003H6532	1'220.00	003H6540	1'220.00					
	4,0	003H6533	1'220.00	003H6541	1'220.00					
20	6,3	003H6534	1'320.00	003H6542	1'320.00					
25	8,0	003H6535	1'490.00	003H6543	1'490.00					
32	12,5	003H6536	2'080.00	003H6544	2'190.00	003H6563	2'530.00	003H6566	2'530.00	
40	16(20)[2]	003H6537	2'820.00	003H6545	2'950.00	003H6564	3'110.00	003H6567	3'110.00	
50	20(25)[2]	003H6538	3'400.00	003H6546	3'400.00	003H6565	3'590.00	003H6568	3'590.00	


AVPQ 4

Montage au départ

15	0,4	003H6922	1'260.00	003H6924	1'260.00					08
	1,0	003H6923	1'260.00	003H6925	1'260.00					
	1,6	003H6547	1'260.00	003H6555	1'260.00					
	2,5	003H6548	1'260.00	003H6556	1'260.00					
	4,0	003H6549	1'260.00	003H6557	1'260.00					
20	6,3	003H6550	1'340.00	003H6558	1'340.00					
25	8,0	003H6551	1'510.00	003H6559	1'510.00					
32	12,5	003H6552	2'220.00	003H6560	2'220.00	003H6569	2'560.00	003H6572	2'560.00	
40	16(20)[1]	003H6553	2'980.00	003H6561	2'980.00	003H6570	3'130.00	003H6573	3'130.00	
50	20(25)[1]	003H6554	3'420.00	003H6562	3'420.00	003H6571	3'610.00	003H6574	3'610.00	


AVPQ 4

Pièces de raccordement (kit)

Diamètre nominal [DN]	avec embouts à souder		avec embouts filetés		avec brides		WG
	N° de commande	CHF	N° de commande	CHF	N° de commande	CHF	
15	003H6908	29.80	003H6902	26.60	003H6915	161.00	08
20	003H6909	40.80	003H6903	36.30	003H6916	161.00	
25	003H6910	53.70	003H6904	47.30	003H6917	161.00	
32	003H6911	72.50	003H6905	62.20			
40	003H6912	93.80	065B2004	135.00			
50	003H6913	131.00	065B2005	182.00			

Accessoires pour régulateurs AVP, AVPB, AVPQ

	N° de commande	CHF	WG
Câble de commande tube CU 10 Ø x 1 x 1500 mm avec raccord à vis R ¼" (DIN 2999)	003H6854	40.80	08

[1] Valeurs entre parenthèses pour la version à bride
[2] En raison du facteur d'utilisation plus élevé (y), il faut s'attendre à une augmentation modérée du bruit en fonction des conditions de pression (xF). (VDMA 24 422)

Liste de prix Suisse 1er octobre 2026 • Sous réserve de modifications techniques et d'erreurs. Tous les prix sont des prix de vente conseillés hors TVA.

Régulateur de débit et régulateur de pression différentielle DN15-250, aperçu

		VFG 2 DN15-50 / VFG22 DN65-250		VFQ 2 DN15-50 / VFQ 22 DN65-250				
		 AFP 2	 AFPA 2	 AFQ 2	 AFPB(-F) 2	 AFPB 2	 AFPQ 2	 AFPQ 24
Régulateur de pression différentielle		•	•					
Régulateur de débit volumique				•				
Régulateurs de débit volumique et de pression différentielle							•	•
Régulateur de pression différentielle avec limitation du débit volumique					•	•		
Vanne à siège unique	se ferme	•		•	•	•	•	•
	s'ouvre		•					
Valeur de consigne	réglable	•	•		•	•	•	•
	fixe			•	•			
Pièce combinée KF 3		•	•	•	•	•	•	•
Accessoires pour des pressions et des températures plus élevées		•	•	•	•	•	•	•
Diamètre nominal	DN	15-250			15-250		15-250	
température moyenne max	150 °C	•	•	•	•	•	•	•
Matériau du boîtier de la vanne	PN 16 Fonte à graphite lamellaire GG-25 ; EN-GJL-250	•	•	•	•	•	•	•
	PM 25 Fonte à graphite sphéroïdal GGG 40.3 EN-GJS-400-18-LT	•	•	•	•	•	•	•
	PN 40 Acier moulé GS-C 25 GP240GH	•	•	•	•	•	•	•
Page		139	169	164	165	165	167	167

REMARQUE : Appareils de régulation à commande auxiliaire PCV voir page 172

Liste de prix Suisse 1er octobre 2026 • Sous réserve de modifications techniques et d'erreurs. Tous les prix sont des prix de vente conseillés hors TVA.

Retour à l'aperçu

Régulateur de pression différentielle AFP 2 VFG2/VFG22(1), se ferme en cas d'augmentation de la pression différentielle.

Montage au départ et au retour.

Diamètre nominal	DN	15	20	25	32	40	50	65	80	100	125	150	200	250
V_{al}eur kvs	m^3/h	4,0	6,3	8.0	16	20	32	60	80	160	250	380	650	800
Δp max. GG-25	bar	16	16	16	16	16	16	16	16	15	15	12	10	10
Décharge de pression		Soufflet inox : X6CrNiMoTi17-12-2 (N° de matériau 1.4571)						Chambre équilibrée						
température du médium max		Liquides jusqu'à 2... 150 °C												

Régulateur de pression différentielle AFP 2 VFG2/VFG 22(1)



AFP 2/VFG 2

VFG 2[1)] DN15-50 / VFG 22 DN65-250 (cône à joint métallique)

	Fonte à graphite lamellaire : EN-GJL-250 (GG-25)		Fonte à graphite nodulaire : EN-GJS-400-18-LT (GGG-40.3)		Acier moulé : GP240GH (GS-C 25)		
Diamètre nominal [DN]	**PN 16**		**PN 25**		**PN 40**		
	N° de commande	**CHF**	**N° de commande**	**CHF**	**N° de commande**	**CHF**	**WG**
15	065B2388	994.00	065B2401	1'200.00	065B2411	1'290.00	08
20	065B2389	1'110.00	065B2402	1'310.00	065B2412	1'410.00	
25	065B2390	1'160.00	065B2403	1'410.00	065B2413	1'540.00	
32	065B2391	1'320.00	065B2404	1'620.00	065B2414	1'740.00	
40	065B2392	1'490.00	065B2405	1'780.00	065B2415	2'160.00	
50	065B2393	1'690.00	065B2406	1'980.00	065B2416	2'310.00	
65	065B5500	2'300.00	065B5507	2'570.00	065B5514	3'000.00	
80	065B5501	2'400.00	065B5508	2'890.00	065B5515	3'490.00	
100	065B5502	3'560.00	065B5509	3'910.00	065B5516	4'910.00	
125	065B5503	5'740.00	065B5510	6'240.00	065B5517	6'390.00	
150	065B5504	8'530.00	065B5511	9'260.00	065B5518	11'390.00	
200	065B5505	14'220.00	065B5512	15'430.00	065B5519	18'130.00	
250	065B5506	18'730.00	065B5513	20'330.00	065B5520	23'870.00	

VFG 221 DN65-250 (cône à joint souple)

	Fonte à graphite lamellaire : EN-GJL-250 (GG-25)		Fonte à graphite nodulaire : EN-GJS-400-18-LT (GGG-40.3)		Acier moulé : GP240GH (GS-C 25)		
Diamètre nominal [DN]	**PN 16**		**PN 25**		**PN 40**		
	N° de commande	**CHF**	**N° de commande**	**CHF**	**N° de commande**	**CHF**	**WG**
65	065B5521	2'560.00	065B5528	2'870.00	065B5535	3'340.00	08
80	065B5522	2'670.00	065B5529	3'210.00	065B5536	3'860.00	
100	065B5523	3'930.00	065B5530	4'330.00	065B5537	5'410.00	
125	065B5524	6'300.00	065B5531	6'830.00	065B5538	7'010.00	
150	065B5525	9'460.00	065B5532	10'260.00	065B5539	12'610.00	
200	065B5526	15'140.00	065B5533	16'420.00	065B5540	19'300.00	
250	065B5527	19'070.00	065B5534	20'700.00	065B5541	25'310.00	

[1)] Adaptateur 003G1780 nécessaire !

Liste de prix Suisse 1er octobre 2026 • Sous réserve de modifications techniques et d'erreurs. Tous les prix sont des prix de vente conseillés hors TVA.

Actionneur de pression AFT 2

Plage de réglage Δp [bar]	pour [DN]	Taille de l'actionneur de pression [cm²]	Couleur du ressort	PN 16		PN 40		WG
				N° de commande	CHF	N° de commande	CHF	
1,5 - 5	15-125	80	Rot	003G5604	1'090.00	003G5614	1'190.00	08
1 - 3		80	Gelb	003G5605	1'090.00	003G5615	1'190.00	
1,5 - 4	15 - 250	160	Schwarz[1)]	003G5606	1'210.00	003G5616	1'330.00	
1 - 2,5		160	Rot	003G5607	1'210.00	003G5617	1'330.00	
0,5 - 1,5	15 - 100	160	Gelb	003G5608	1'210.00	003G5618	1'330.00	
0,4 - 1,5	15 - 250	320	Rot	003G5609	1'500.00	003G5619	1'650.00	
0,1 - 1	15 - 125	160	Blau	003G5612	1'210.00	003G5622	1'210.00	
0,1 - 1,0	15 - 250	320	Orange	003G5610	1'500.00	003G5620	1'650.00	
0,1 - 0,35		640	Gelb	003G5611	2'010.00	003G5621	2'010.00	



AFP 2/VFG 22

Accessoire

2 x kit de lignes de commande AF nécessaire

	N° de commande	CHF	WG
Kit de câbles de commande AF composé de : tube Cu 10 Ø x 1 x 1500 mm avec raccord à vis R ¼" (DIN 2999)	003G1391	42.00	08
Adaptateur nouveaux actionneurs de pression AFP2/AFD2/AFQ2/AFPB(-F)2/AFPQ2(4) sur anciennes vannes VFG(S)2/VFQ2 DN15-250	003G1780	74.60	

Actionneur motorisé intelligent AMEi 6 pour la fonction iSET & iNET

weitere Infos

Type	Tension d'alimentation actionneur	pour actionneur de pression	N° de commande	CHF	WG
AMEi 6 **iSET**	230 VAC	Actionneur intelligent Δp avec fonction **iSET**	082G4300	1'550.00	08
	24 VAC/VDC		082G4301	1'550.00	
AMEi 6 **iNET**	230 VAC	Actionneur intelligent Δp avec fonction **iNET**	082G4302	1'410.00	
	24 VAC/VDC		082G4303	1'410.00	



AMEi 6

iSET iNET

Liste de prix Suisse 1er octobre 2026 • Sous réserve de modifications techniques et d'erreurs. Tous les prix sont des prix de vente conseillés hors TVA.

Retour à l'aperçu

Montage au départ et au retour.

Diamètre nominal	DN	15	20	25	32	40	50	65	80	100	125	150	200	250
Valeur k_{VS}	m^3/h	4,0	6,3	8.0	16	20	32	60	80	160	250	380	650	800
Δp max.	bar	16	16	16	16	16	16	16	16	15	15	12	10	10
Débit volumique à pression active	0,2 bar m^3/h	2	3	4	7	11	16	28	40	63	100	160	270	360
	0,5 bar m^3/h	3	4,5	6	10	16	24	42	60	95	150	240	340	500
Décharge de pression		Soufflet déchargé						Chambre équilibrée						
température du médium max		Liquides 2... 150 °C												
Pression effective	bar	0,2 / 0,5												

Régulateur de débit volumique AFQ 2 VFQ2/VFQ22(1)

VFQ 2[1] DN15-50 / VFQ 22 DN65-250 (cône à joint métallique)

	Fonte à graphite lamellaire : EN-GJL-250 (GG-25)		Fonte à graphite nodulaire : EN-GJS-400-18-LT (GGG-40.3)		Acier moulé : GP240GH (GS-C 25)		Kit de câbles de commande **AFQ 2**		
Diamètre nominal [DN]	**PN 16**		**PN 25**		**PN 40**		**PN 16, 25, 40**		**WG**
	N° de commande	**CHF**	**N° de commande**	**CHF**	**N° de commande**	**CHF**	**N° de commande**	**CHF**	
15	065B2654	1'290.00	065B2667	1'490.00	065B2677	1'730.00	003G1824	75.80	08
20	065B2655	1'480.00	065B2668	1'680.00	065B2678	1'940.00			
25	065B2656	1'610.00	065B2669	1'850.00	065B2679	2'100.00	003G1825	75.80	
32	065B2657	1'750.00	065B2670	1'980.00	065B2680	2'290.00			
40	065B2658	1'950.00	065B2671	2'200.00	065B2681	2'540.00	003G1826	75.80	
50	065B2659	2'110.00	065B2672	2'430.00	065B2682	2'800.00	003G1827	75.80	
65	065B5570	2'780.00	065B5577	3'140.00	065B5584	3'570.00	003G1843	75.80	
80	065B5571	2'990.00	065B5578	3'470.00	065B5585	4'050.00	003G1850		
100	065B5572	5'070.00	065B5579	5'620.00	065B5586	6'260.00	003G1851	75.80	
125	065B5573	6'640.00	065B5580	7'200.00	065B5587	7'330.00	003G1852	75.80	
150	065B5574	10'020.00	065B5581	10'710.00	065B5588	11'870.00	003G1853	75.80	
200	065B5575	15'320.00	065B5582	17'830.00	065B5589	18'050.00	003G1854	75.80	
250	065B5576	19'050.00	065B5583	23'500.00	065B5590	28'980.00	003G1855	79.80	



AFQ 2/VFQ 2



AFQ 2/VFQ 22

Actionneur de pression AFQ 2

Pression différentielle [bar]	**pour [DN]**	**Taille de l'actionneur de pression [cm^2]**	**PN 16**		**PN 40**		**WG**
			N° de commande	**CHF**	**N° de commande**	**CHF**	
0,2	15-125	160	003G5600	636.00	003G5602	666.00	08
0,5			003G5601	636.00	003G5603	666.00	
0,2	150-250	320	003G5596	834.00	003G5598	960.00	
0,5			003G5597	834.00	003G5599	960.00	

[1] Adaptateur 003G1780 nécessaire !

Liste de prix Suisse 1er octobre 2026 • Sous réserve de modifications techniques et d'erreurs. Tous les prix sont des prix de vente conseillés hors TVA.

Montage dans le retour

Diamètre nominal				DN	15	20	25	32	40	50	65	80	100	125	150	200	250
V_{al}eur kvs				m^3/h	4,0	6.3	8,0	16	20	32	60	80	160	250	380	650	800
Plage du réglage max. du débit volumique[1)]	ΔpSP	ΔpSYSTEM	Δpb	m^3/h													
	0.2	0.1	0.1		1.4	2.1	2.5	5	6.5	10	19	25	51	79	120	206	253
	0.5	0.3	0.2		2	3	4	7	11	16	28	40	63	100	160	270	360
	1	0.5	0.5		3	4.5	6	10	16	24	42	60	95	150	240	340	500
Décharge de pression					Niro-Balg: X6CrNiMoTi17-12-2 (W.-Nr. 1.4571)						Chambre équilibrée						
température du médium max					Liquides 2... 150 °C												
Pression diff. AFPB-F 2 (fixe)				bar	0,2 / 0,5												
Pression diff. AFPB 2				bar	0,1 – 0,7 / 0,15 – 1,5												

Régulateur de pression différentielle AFPB(-F)2 VFQ 2/VFQ 22(1) avec limitation

VFQ 2[2)] DN15-50 / VFQ 22 DN65-250 (cône à joint métallique)

	Fonte à graphite lamellaire : EN-GJL-250 (GG-25)		Fonte à graphite nodulaire : EN-GJS-400-18-LT (GGG-40.3)		Acier moulé : GP240GH (GS-C 25)		Kit de câbles de commande AFPB(-F) 2		
Diamètre nominal [DN]	**PN 16**		**PN 25**		**PN 40**		**PN 16/25/40**		**WG**
	N° de commande	**CHF**	**N° de commande**	**CHF**	**N° de commande**	**CHF**	**N° de commande**	**CHF**	
15	065B2654	1'290.00	065B2667	1'490.00	065B2677	1'730.00	003G1820	36.20	08
20	065B2655	1'480.00	065B2668	1'680.00	065B2678	1'940.00			
25	065B2656	1'610.00	065B2669	1'850.00	065B2679	2'100.00	003G1821	36.20	
32	065B2657	1'750.00	065B2670	1'980.00	065B2680	2'290.00			
40	065B2658	1'950.00	065B2671	2'200.00	065B2681	2'540.00	003G1822	36.20	
50	065B2659	2'110.00	065B2672	2'430.00	065B2682	2'800.00	003G1823	36.20	
65	065B5570	2'780.00	065B5577	3'140.00	065B5584	3'570.00	003G1843	75.80	
80	065B5571	2'990.00	065B5578	3'470.00	065B5585	4'050.00	003G1850		
100	065B5572	5'070.00	065B5579	5'620.00	065B5586	6'260.00	003G1851	75.80	
125	065B5573	6'640.00	065B5580	7'200.00	065B5587	7'330.00	003G1852	75.80	
150	065B5574	10'020.00	065B5581	10'710.00	065B5588	11'870.00	003G1853	75.80	
200	065B5575	15'320.00	065B5582	17'830.00	065B5589	18'050.00	003G1854	75.80	
250	065B5576	19'050.00	065B5583	23'500.00	065B5590	28'980.00	003G1855	79.80	



AFPB-F 2/VFQ 2



AFPB 2/VFQ 22

[1)] Le début volumique maximal dépend de la pression différentielle du système (ΔpSYSTEM). Le système fait partie de l'application dans laquelle l'AFPB(-F) régule la pression différentielle. Pour cette partie, la résistance est connue/définie. Le tableau contient les débit volumiques pour les trois situations présentées à titre d'exemple.

Formule : ΔpSP = ΔpSYSTEM + Δpb
ΔpSP=valeur totale de la pression différentielle
ΔpSYSTEM=pression différentielle du système
pression différentielle Δpb du limiteur de débit volumique AFPB(-F) 2

[2)] Adaptateur 003G1780 nécessaire !

Liste de prix Suisse 1er octobre 2026 • Sous réserve de modifications techniques et d'erreurs. Tous les prix sont des prix de vente conseillés hors TVA.

Actionneur de pression AFPB 2/AFPB-F 2(avec valeur fixe)

Δp Plage de réglage [bar]	DN	Taille de l'actionneur de pression [cm2]	Couleur du ressort	PN16 N° de commande	PN16 CHF	PN40 N° de commande	PN40 CHF	WG
0,5-1,5	15-125	160	Gelb	003G5608	1'210.00	003G5618	1'330.00	08
0,4-1,5	150-250	320	Rot	003G5609	1'500.00	003G5619	1'650.00	
0,1-1,0	15-125	160	Blau	003G5612	1'210.00	003G5622	1'210.00	
0,1-1,0	150-250	320	Orange	003G5610	1'500.00	003G5620	1'650.00	
0.2	15-125	160		003G5600	636.00	003G5602	666.00	
0.5	15-125	160		003G5601	636.00	003G5603	666.00	
0.2	150-250	320		003G5596	834.00	003g5598	960.00	
0.5	150-250	320		003G5597	834.00	003G5599	960.00	

Accessoires pour vannes VFG2, VFQ2 avec actionneur de pression AFPQ (4)

2 x kit de lignes de commande AF nécessaire

Type	N° de commande	CHF	WG
Kit de câbles de commande AF composé de : tube Cu 10 Ø x 1 x 1500 mm avec raccord à vis R ¼" (DIN 2999)	003G1391	42.00	08
Adaptateur nouveaux actionneurs de pression AFP2/AFD2/AFQ2/AFPB(-F)2/AFPQ2(4) sur anciennes vannes VFG(S)2/VFQ2 DN15-250	003G1780	74.60	



AMEi 6

Actionneur motorisé intelligent AMEi 6 pour la fonction iSET & iNET

Type	Tension d'alimentation actionneur	pour actionneur de pression	N° de commande	CHF	WG
AMEi 6 **iSET**	230 VAC	Actionneur intelligent Δp avec fonction **iSET**	082G4300	1'550.00	08
	24 VAC/VDC		082G4301	1'550.00	
AMEi 6 **iNET**	230 VAC	Actionneur intelligent Δp avec fonction **iNET**	082G4302	1'410.00	
	24 VAC/VDC		082G4303	1'410.00	



Liste de prix Suisse 1er octobre 2026 • Sous réserve de modifications techniques et d'erreurs. Tous les prix sont des prix de vente conseillés hors TVA.

Retour à l'aperçu

Régulateur combiné de débit et de pression différentielle avec actionneur à double membrane
Montage au départ et au retour.

Diamètre nominal	DN	15	20	25	32	40	50	65	80	100	125	150	200	250
V_{al}eur kvs	m^3/h	4,0	6,3	8.0	16	20	32	60	80	160	250	380	650	800
Δp max.	bar	16	16	16	16	16	16	16	16	15	15	12	10	10
Débit volumique à pression active	0,2 bar m^3/h	2	3	4	7	11	16	28	40	63	100	160	270	360
	0,5 bar m^3/h	3	4,5	6	10	16	24	42	60	95	150	240	340	500
Décharge de pression		Soufflet inox : X6CrNiMoTi17-12-2 (N° de matériau 1.4571)						Chambre équilibrée						
température du médium max		Liquides 2... 150 °C												
Pression effective AFPQ 2(4)	bar	0,2 / 0,5												
Pression différentielle AFPQ 2(4)	bar	0,2-1,0 / 0,5-1,5												

AFPQ 2(4) VFQ2/VFQ22(1) Régulateurs de débit et de pression différentielle

VFQ 2[1] DN15-50 / VFQ 22 DN65-250 (cône à joint métallique)

	Fonte à graphite lamellaire : EN-GJL-250 (GG-25)		Fonte à graphite nodulaire : EN-GJS-400-18-LT (GGG-40.3)		Acier moulé : GP240GH (GS-C 25)		
Diamètre nominal [DN]	PN 16		PN 25		PN 40		WG
	N° de commande	CHF	N° de commande	CHF	N° de commande	CHF	
15	065B2654	1'290.00	065B2667	1'490.00	065B2677	1'730.00	08
20	065B2655	1'480.00	065B2668	1'680.00	065B2678	1'940.00	
25	065B2656	1'610.00	065B2669	1'850.00	065B2679	2'100.00	
32	065B2657	1'750.00	065B2670	1'980.00	065B2680	2'290.00	
40	065B2658	1'950.00	065B2671	2'200.00	065B2681	2'540.00	
50	065B2659	2'110.00	065B2672	2'430.00	065B2682	2'800.00	
65	065B5570	2'780.00	065B5577	3'140.00	065B5584	3'570.00	
80	065B5571	2'990.00	065B5578	3'470.00	065B5585	4'050.00	
100	065B5572	5'070.00	065B5579	5'620.00	065B5586	6'260.00	
125	065B5573	6'640.00	065B5580	7'200.00	065B5587	7'330.00	
150	065B5574	10'020.00	065B5581	10'710.00	065B5588	11'870.00	
200	065B5575	15'320.00	065B5582	17'830.00	065B5589	18'050.00	
250	065B5576	19'050.00	065B5583	23'500.00	065B5590	28'980.00	



AFPQ /VFQ 2(2)



AFPQ 24/VFQ 2(2)

Kit de câbles de commande AFPQ 2 / AFPQ 24

Kit de câbles de commande taille de l'actionneur de pression 160 cm^2

Diamètre nominal [DN]	AFPQ 2 (retour)		AFPQ 24 (départ)		WG
	N° de commande	CHF	N° de commande	CHF	
15-20	003G1828	75.80	003G1832	119.00	08
25-32	003G1829	75.80	003G1833	119.00	
40	003G1830	75.80	003G1834	119.00	
50	003G1831	75.80	003G1835	119.00	
65	003G1838	75.80	003G1839	119.00	
80	003G1844	75.80	003G1847	119.00	
100	003G1845	75.80	003G1848	119.00	
125	003G1846	75.80	003G1849	119.00	

Kit de câbles de commande taille de l'actionneur de pression 320 cm^2

Diamètre nominal [DN]	AFPQ 2 (retour)		AFPQ 24 (départ)		WG
	N° de commande	CHF	N° de commande	CHF	
150	003G1865	77.50	003G1871	131.00	08
200	003G1866	86.20	003G1872	125.00	
250	003G1867	102.00	003G1873	125.00	

[1] Adaptateur 003G1780 nécessaire !

Liste de prix Suisse 1er octobre 2026 • Sous réserve de modifications techniques et d'erreurs. Tous les prix sont des prix de vente conseillés hors TVA.

Actionneur de pression Virtus AFPQ 2(4)

Taille de l'actionneur de pression [cm²]	Plage de réglage Δp [bar]	Pression effective [bar]	für DN	Couleur du ressort	AFPQ 2 (retour) N° de commande	AFPQ 2 (retour) CHF	AFPQ 24 (départ) N° de commande	AFPQ 24 (départ) CHF	WG
160	0,2 - 1,0	0,2	15 - 125	Bleu	003G5710	2'860.00	003G5718	2'620.00	08
		0,5			003G5711	2'380.00	003G5719	2'620.00	
	0,5 - 1,5	0,2		Jaune	003G5712	2'380.00	003G5720	2'620.00	
		0,5			003G5713	2'380.00	003G5721	2'620.00	
320	0,2 - 1,0	0,2	150 - 250	Orange	003G5714	2'600.00	003G5722	2'860.00	
		0,5			003G5715	2'600.00	003G5723	2'860.00	
	0,5 - 1,5	0,2		Rouge	003G5716	2'600.00	003G5724	2'860.00	
		0,5			003G5717	2'600.00	003G5725	2'860.00	

Accessoires pour vannes VFQ2, VFQ22 avec actionneur de pression AFPQ2(4)

Type	N° de commande	CHF	WG
Kit de câbles de commande AF composé de : tube Cu 10 Ø x 1 x 1500 mm avec raccord à vis R ¼" (DIN 2999)	003G1391	42.00	08
Adaptateur nouveaux actionneurs de pression AFP2/AFD2/AFQ2/AFPB(-F)2/AFPQ2(4) sur anciennes vannes VFG(S)2/VFQ2 DN15-250	003G1780	74.60	

Actionneur motorisé intelligent AMEi 6 pour la fonction iSET & iNET

Type	Tension d'alimentation actionneur	pour actionneur de pression	N° de commande	CHF	WG
AMEi 6 **iSET**	230 VAC	Actionneur intelligent Δp avec fonction **iSET**	082G4300	1'550.00	08
	24 VAC/VDC		082G4301	1'550.00	
AMEi 6 **iNET**	230 VAC	Actionneur intelligent Δp avec fonction **iNET**	082G4302	1'410.00	
	24 VAC/VDC		082G4303	1'410.00	



AMEi 6

iSET iNET

Liste de prix Suisse 1er octobre 2026 • Sous réserve de modifications techniques et d'erreurs. Tous les prix sont des prix de vente conseillés hors TVA.

Retour à l'aperçu

Régulateur de pression différentielle AFPA 2/VFG 2(2), s'ouvre lorsque la pression différentielle augmente.
Montage au départ et au retour.

Diamètre nominal	DN	15	20	25	32	40	50	65	80	100	125	150	200	250
V_{al}eur kvs	m^3/h	4,0	6,3	8.0	16	20	32	60	80	160	250	380	650	800
Δp max. GG-25	bar	16	16	16	16	16	16	16	16	15	15	12	10	10
Décharge de pression		Soufflet inox : X6CrNiMoTi17-12-2 (N° de matériau 1.4571)						Chambre équilibrée						
température du médium max		Liquides 2... 150 °C												

Régulateur de pression différentielle AFPA 2 VFG2/VFG22(1) s'ouvrant (régulateur de pression différentielle et de décharge)



AFPA 2/VFG 2

VFG 2[1] DN15-50 / VFG 22 DN65-250 (cône à joint métallique)

	Fonte à graphite lamellaire : EN-GJL-250 (GG-25)		Fonte à graphite nodulaire : EN-GJS-400-18-LT (GGG-40.3)		Acier moulé : GP240GH (GS-C 25)		
Diamètre nominal [DN]	**PN 16**		**PN 25**		**PN 40**		**WG**
	N° de commande	**CHF**	**N° de commande**	**CHF**	**N° de commande**	**CHF**	
15	065B2388	994.00	065B2401	1'200.00	065B2411	1'290.00	08
20	065B2389	1'110.00	065B2402	1'310.00	065B2412	1'410.00	
25	065B2390	1'160.00	065B2403	1'410.00	065B2413	1'540.00	
32	065B2391	1'320.00	065B2404	1'620.00	065B2414	1'740.00	
40	065B2392	1'490.00	065B2405	1'780.00	065B2415	2'160.00	
50	065B2393	1'690.00	065B2406	1'980.00	065B2416	2'310.00	
65	065B5500	2'300.00	065B5507	2'570.00	065B5514	3'000.00	
80	065B5501	2'400.00	065B5508	2'890.00	065B5515	3'490.00	
100	065B5502	3'560.00	065B5509	3'910.00	065B5516	4'910.00	
125	065B5503	5'740.00	065B5510	6'240.00	065B5517	6'390.00	
150	065B5504	8'530.00	065B5511	9'260.00	065B5518	11'390.00	
200	065B5505	14'220.00	065B5512	15'430.00	065B5519	18'130.00	
250	065B5506	18'730.00	065B5513	20'330.00	065B5520	23'870.00	

Actionneur de pression AFPA 2

Plage de réglage Δp [bar]	für [DN]	Couleur du ressort	PN 16		PN 40		WG
			N° de commande	CHF	N° de commande	CHF	
1,5-6	15-125	Rot	003G5689	1'160.00	003G5696	1'280.00	08
0,5-3		Gelb	003G5690	1'160.00	003G5697	1'280.00	
1-3	65-250	Rot	003G5691	1'160.00	003G5698	1'280.00	
0,3-1,5	15-125	Gelb	003G5692	1'160.00	003G5699	1'280.00	
0,4-1-5	15-250	Rot	003G5693	1'420.00	003G5700	1'560.00	
0,2-0,8		Gelb	003G5694	1'420.00	003G5701	1'560.00	
0,1-0,4			003G5695	2'290.00	003G5702	2'530.00	



AFPA 2/VFG 22

Accessoires pour vannes VFG2/VFG22(1) avec actionneur de pression AFP 2

2 x kit de lignes de commande AF nécessaire

Type	N° de commande	CHF	WG
Kit de câbles de commande AF composé de : tube Cu 10 Ø x 1 x 1500 mm avec raccord à vis R ¼" (DIN 2999)	003G1391	42.00	08
Adaptateur nouveaux actionneurs de pression AFP2/AFD2/AFQ2/AFPB(-F)2/AFPQ2(4) sur anciennes vannes VFG(S)2/VFQ2 DN15-250	003G1780	74.60	



AMEi 6

Actionneur motorisé intelligent AMEi 6 pour la fonction iSET & iNET

Type	Tension d'alimentation actionneur	pour actionneur de pression	N° de commande	CHF	WG
AMEi 6 **iSET**	230 VAC	Actionneur intelligent Δp avec fonction **iSET**	082G4300	1'550.00	08
	24 VAC/VDC		082G4301	1'550.00	
AMEi 6 **iNET**	230 VAC	Actionneur intelligent Δp avec fonction **iNET**	082G4302	1'410.00	
	24 VAC/VDC		082G4303	1'410.00	

iSET iNET

[1] Adaptateur 003G1780 nécessaire !

Liste de prix Suisse 1er octobre 2026 • Sous réserve de modifications techniques et d'erreurs. Tous les prix sont des prix de vente conseillés hors TVA.

Vannes ancienne série VFG 2/VFGS 2/VFQ 2 pour combinaisons
avec thermostats AFT… (DN 15-125) ou actionneurs de pression AF…/AF…2 (DN15-250)

Diamètre nominal	DN	15	20	25	32	40	50	65	80	100	125	150	200	250
V_{al}eur kvs	m^3/h	4	6.3	8	16	20	32	50	80	125	160	280	320	400
Pression nominale	PN	16/25/40												
Δp max.	PN 16	16								15		12	10	
	PN 25/PN 40	20												
Décharge de pression		Soufflet déchargé												

Vannes VFG 2/ VFGS 2 /VFQ 2, aperçu général

VFG 2 DN 15-250 pour eau de circulation/eau glycolée avec une teneur en glycol/huile thermique jusqu'à 30 %

	Fonte à graphite lamellaire : EN-GJL-250 (GG-25)			Fonte à graphite nodulaire : EN-GJS-400-18-LT (GGG-40.3)			Acier moulé : GP240GH (GS-C 25)			
Diamètre nominal [DN]	**PN 16**			**PN 25**			**PN 40**			
	Tmax. [°C]	**N° de commande**	**CHF**	**Tmax. [°C]**	**N° de commande**	**CHF**	**Tmax. [°C]**	**N° de commande**	**CHF**	**WG**
15		065B2430	994.00		065B2401	1'200.00		065B2411	1'290.00	
20		065B2431	1'110.00		065B2402	1'310.00		065B2412	1'410.00	
25		065B2432	1'160.00		065B2403	1'410.00		065B2413	1'540.00	
32		065B2433	1'320.00		065B2404	1'620.00		065B2414	1'740.00	
40		065B2434	1'490.00	200[2)3)]	065B2405	1'780.00	200[2)3)]	065B2415	2'160.00	
50		065B2435	1'690.00		065B2406	1'980.00		065B2416	2'310.00	
65	150	065B2436	2'390.00		065B2407	2'680.00		065B2417	3'140.00	08
80		065B2437	2'520.00		065B2408	3'010.00		065B2418	3'620.00	
100		065B2438	3'710.00		065B2409	4'080.00		065B2419	5'100.00	
125		065B2439	5'990.00		065B2410	6'500.00		065B2420	6'660.00	
150		065B2440	12'080.00					065B2421	11'860.00	
200		065B2441	16'660.00				150	065B2422	18'880.00	
250		065B2442	20'930.00					065B2423	23'810.00	



VFGS 2 DN 15-250 pour vapeur

	Fonte à graphite lamellaire : EN-GJL-250 (GG-25)			Fonte à graphite nodulaire : EN-GJS-400-18-LT (GGG-40.3)			Acier moulé : GP240GH (GS-C 25)			
Diamètre nominal [DN]	**PN 16**			**PN 25**			**PN 40**			
	Tmax. [°C]	**N° de commande**	**CHF**	**Tmax. [°C]**	**N° de commande**	**CHF**	**Tmax. [°C]**	**N° de commande**	**CHF**	**WG**
15		065B2388	994.00		065B2443	1'200.00		065B2453	1'290.00	
20		065B2389	1'110.00		065B2444	1'310.00		065B2454	1'410.00	
25		065B2390	1'160.00		065B2445	1'410.00		065B2455	1'540.00	
32		065B2391	1'320.00		065B2446	1'620.00		065B2456	1'740.00	
40		065B2392	1'490.00	350[2)3)4)]	065B2447	1'780.00	350[2)3)4)]	065B2457	2'160.00	
50		065B2393	1'690.00		065B2448	1'980.00		065B2458	2'310.00	
65	150	065B2394	2'390.00		065B2449	2'680.00		065B2459	3'140.00	08
80		065B2395	2'520.00		065B2450	3'010.00		065B2460	3'620.00	
100		065B2396	3'710.00		065B2451	4'080.00		065B2461	5'100.00	
125		065B2397	5'990.00		065B2452	6'500.00		065B2462	6'660.00	
150[1)]		065B2398	8'900.00					065B2463	14'060.00	
200[1)]		065B2399	14'830.00				300[2)3)4)]	065B2464	20'140.00	
250[1)]		065B2400	19'520.00					065B2465	32'200.00	

Suite à la page suivante

[1)] avec extension de corps
[2)] Pour des températures supérieures à 150 °C des réservoirs tampons doivent être installés dans les conduites de commande afin de protéger l'actionneur de pression.
[3)] Les limites de température détaillées figurent dans le diagramme P-T de la fiche technique
[4)] Pour des températures supérieures à 200 °C, il convient d'utiliser la pièce intermédiaire ZF4 pour DN 15–125 ou la pièce intermédiaire ZF5 pour DN 150–250

Liste de prix Suisse 1er octobre 2026 • Sous réserve de modifications techniques et d'erreurs. Tous les prix sont des prix de vente conseillés hors TVA.

Ventile alte Serie VFG 2/VFGS 2/VFQ 2 für Kombinationen mit Therostaten AFT… oder Druckantrieben AF…/AF…2

VFQ 2 DN 15-250 pour eau de circulation/eau glycolée avec une teneur en glycol jusqu'à 30 %



	Fonte à graphite lamellaire : EN-GJL-250 (GG-25)			Fonte à graphite nodulaire : EN-GJS-400-18-LT (GGG-40.3)			Acier moulé : GP240GH (GS-C 25)			
Diamètre nominal [DN]	**PN 16**			**PN 25**			**PN 40**			**WG**
	Tmax. [°C]	**N° de commande**	**CHF**	**Tmax. [°C]**	**N° decommande**	**CHF**	**Tmax. [°C]**	**N° de commande**	**CHF**	
15		065B2654	1'290.00		065B2667	1'490.00		065B2677	1'730.00	
20		065B2655	1'480.00		065B2668	1'680.00		065B2678	1'940.00	
25		065B2656	1'610.00		065B2669	1'850.00		065B2679	2'100.00	
32		065B2657	1'750.00		065B2670	1'980.00		065B2680	2'290.00	
40		065B2658	1'950.00	200[2)3)]	065B2671	2'200.00	200[2)3)]	065B2681	2'540.00	
50		065B2659	2'110.00		065B2672	2'430.00		065B2682	2'800.00	
65	150	065B2660	2'890.00		065B2673	3'260.00		065B2683	3'720.00	08
80		065B2661	3'130.00		065B2674	3'600.00		065B2684	4'220.00	
100		065B2662	5'290.00		065B2675	5'860.00		065B2685	6'520.00	
125		065B2663	6'920.00		065B2676	7'500.00		065B2686	7'640.00	
150		065B2664	10'440.00				150	065B2687	12'380.00	
200		065B2758	15'970.00					065B2688	18'800.00	
250		065B2759	19'860.00					065B2689	30'190.00	

Accessoires pour vannes VFG 2/ VFGS 2 /VFQ 2 pour la combinaison avec les actionneurs

	N° de commande	**CHF**	**WG**
Adaptateur nouveaux actionneurs de pression AFP2/AFD2/AFQ2/AFPB(-F)2/AFPQ2(4) sur anciennes vannes VFG(S)2/VFQ2 DN 15-250	003G1780	74.60	08
Adaptateur nouveaux actionneurs de pression AFA 2, AFPA 2 sur anciennes vannes VFG 2 (DN 15-250)	003G1782	sur demande	

[1)] avec extension de corps
[2)] Pour des températures supérieures à 150 °C des réservoirs tampons doivent être installés dans les conduites de commande afin de protéger l'actionneur de pression.
[3)] Les limites de température détaillées figurent dans le diagramme P-T de la fiche technique
[4)] Pour des températures supérieures à 200 °C, il convient d'utiliser la pièce intermédiaire ZF4 pour DN 15–125 ou la pièce intermédiaire ZF5 pour DN 150–250

Liste de prix Suisse 1er octobre 2026 • Sous réserve de modifications techniques et d'erreurs. Tous les prix sont des prix de vente conseillés hors TVA.

Accessoires pour série AF...2

Accessoires pour régulateur sans énergie auxiliaire, actionneurs de pression AF...2, thermostats AFT... et thermostats de sécurité STFW

Accessoires pour thermostats AFT... / thermostats de sécurité STFW

Pos	Bezeichnung	Ausführung	N° de commande	CHF	WG
2	Fourreau en acier inoxydable, matériau n° 1.4571, raccord R 1 (DIN 2999)	-	003G1412	386.00	08
6	Pièce intermédiaire ZF 4 (DT) pour temp. >200 °C et pmax>14 bar pour eau et vapeur	-	003G1394	261.00	
9	Pièce intermédiaire ZF 5 (B) avec joint à soufflet Niro pour huiles thermiques pmax10 bar	-	003G1396	812.00	
-	Pièce combinée KF 2 (en combinaison avec des thermostats)	-	003G1440	219.00	

Accessoires pour régulateurs sans énergie auxiliaire des séries AF...2

6	Pièce intermédiaire ZF 4 (DT) pour temp. >200 °C et pmax>14 bar pour eau et vapeur	-	003G1394	261.00	08
8	Réservoir tampon V1, 1,0 l, PN 40 pour le raccordement au câble de commande Ø 10 x 1 mm	-	003G1392	302.00	
11	Réservoir tampon V2, 3,0 l pour actionneur de 630 cm^2, PN 40 pour câble de commande Ø 10 x 1 mm	-	003G1403	707.00	
10	Câble de commande tube Cu 10 Ø x 1 x 1500 mm avec raccord à vis R ¼" (DIN 2999)	-	003G1391	42.00	
12	Vanne d'arrêt câble de commande Ø 10 mm (Tmax. 225 °C)	-	003G1401	197.00	
13	Composants résistants à l'huile (FKM) : -Actionneurs de pression -Membranes -Cônes -Jeux de joints		sur demande	sur demande	
17	Pièce combinée KF3 (uniquement pour la combinaison de vannes VFG(S) 2/VFQ 2 avec des actionneurs de pression et des actionneurs électr.)	-	003G1441	219.00	
19	Pièce intermédiaire ZF 6 (DH) avec indicateur de course pour Tmax. 200 °C et pmax>14 bar pour eau et vapeur (uniquement en combinaison avec des vannes VFG(S) 2/VFQ 2)		003G1393	159.00	
	Vanne d'étranglement à aiguille statique pour câble de commande Ø 10 mm		065B2909	116.00	
	Adaptateur nouveaux actionneurs de pression AFP2/AFD2/AFQ2/AFPB(-F)2/ AFPQ2(4) sur anciennes vannes VFG(S)2/VFQ2 DN15-250.		003G1780	74.60	
	Adaptateur nouveaux actionneurs de pression AFA 2, AFPA 2 sur anciennes vannes VFG 2 (DN15-250)		003G1782	sur demande	

Remarque : Répartiteur de flux pour vannes à vapeur VFGS 2 sur demande
Vannes à joint souple VFG21 et VFQ21 sur demande

Accessoires pour régulateurs sans énergie auxiliaire des séries AV...

14	Vanne d'arrêt pour câble de commande Ø 6 x 1 mm	G ⅛	003H0276	91.90	08
15	Câble de commande Tube en cuivre Ø 6 x 1 x 1.500 mm, avec connecteur à vis	R ½	003H6854	40.80	
17	Réservoir tampon V3, 0,3 l, PN 40 pour le raccordement au câble de commande Ø 6 x 1 mm	-	003H0277	187.00	
18	10 presse-étoupes pour le raccordement du câble de commande, Ø 6 x 1 mm	R ⅛	003H6857	218.00	
18	10 presse-étoupes pour le raccordement du câble de commande, Ø 6 x 1 mm	R ⅜	003H6858	218.00	
18	10 presse-étoupes pour le raccordement du câble de commande sur l'actionneur, Ø 6 x 1 mm	G ⅛	003H6931	271.00	

Régulateurs à commande auxiliaire pour pression, pression différentielle et débit volumique

Régulateur à commande auxiliaire : réducteur de pression PCV(S)D, vanne de décharge PCV(S)A, régulateur de pression différentielle PCVP, régulateur de débit volumique PCVQ, régulateur de pression différentielle et de débit PCVPQ

Régulateur de pression avec régulateur pilote dans le câble de dérivation, composé d'un actionneur, d'un pilote et d'un élément d'étranglement.
Finition pour l'eau, la vapeur sur demande.

Diamètre nominal	DN	65	80	100	125	150	200	250
V_{al}eur kvs	m^3/h	50	80	125	160	320	450	630
Δp max.	bar	12					10	
Décharge de pression		Soufflet inox : X6CrNiMoTi17-12-2 (N° de matériau 1.4571)				Membrane déroulante[1)]		
température du médium max	°C	150				150		
Plages de consigne réducteur de pression	bar	1–5, 3–11						
Plages de consigne régulateur de décharge	bar	1–4,5, 3–11						
Plages de consigne régulateur de pression différentielle	bar	0,2–1,0, 0,3–2,0						
Pression effective Débit volumiqueregler	bar	0,2						



PCVD

Vannes VFG 21, VFGS 2

avec actionneur de pression et élément d'étranglement

Diamètre nominal [DN]	PN 16 (GG-25) N° de commande	PN 25 (GGG-40.3) N° de commande	PN 40 (GS-C 25) N° de commande	WG
65	sur demande	sur demande	sur demande	08
80	sur demande	sur demande	sur demande	
100	sur demande	sur demande	sur demande	
125	sur demande	sur demande	sur demande	
150	sur demande		sur demande	
200	sur demande		sur demande	
250	sur demande		sur demande	

Vanne VFQ 21

Vannes VFQ 21 avec actionneur de pression et élément d'étranglement

Diamètre nominal [DN]	PN 16 (GG-25) N° de commande	PN 25 (GGG-40.3) N° de commande	PN 40 (GS-C 25) N° de commande	WG
65	sur demande	sur demande	sur demande	08
80	sur demande	sur demande	sur demande	
100	sur demande	sur demande	sur demande	
125	sur demande	sur demande	sur demande	
150	sur demande		sur demande	
200	sur demande		sur demande	
250	sur demande		sur demande	

Régulateur pilote en Bypass

Diamètre nominal [DN]	Réducteur de pression AVD	Réducteur de pression (SAV) SAVD	Vanne de décharge AVA	Vanne de décharge (SÜV) SAVA	Régulateur de pression différentielle AVP	WG
25	sur demande	sur demande	sur demande	sur demande	sur demande	08
40	sur demande	sur demande	sur demande	sur demande	sur demande	

Pièces de raccordement (kit)

Diamètre nominal [DN]	avec extrémités à souder		WG
	N° de commande	CHF	
25	003H6910	53.70	08
40	003H6912	93.80	

[1)] nur für Wasser, Dampf auf Anfrage

Liste de prix Suisse 1er octobre 2026 • Sous réserve de modifications techniques et d'erreurs. Tous les prix sont des prix de vente conseillés hors TVA.

Diamètre nominal		DN	15	20	25	32	40	50	65	80	100	125	150	200	250
Valeur k_{VS}	Tamis normal	m^3/h	5,3	9,5	16,5	20	33	54	95	140	201	340	526	870	1260
Valeur k_{VS} avec Séparateur magnétique	Tamis normal	m^3/h	4,8	8,6	14,9	18	29	49	86	127	183	316	489	809	1172
Ouverture de maille	Tamis normal	mm	0,54		0,87					1,18					
	Tamis fin	mm	0,25												
Pression nominale		PN	16/25												
température moyenne max	PN 16		-10...150 °C												
	PN 25		-20...150 °C												

FVF Schmutzfänger



FVF

	Fonte à graphite lamellaire : EN-GJL-250 (GG-25), avec tamis normal		Fonte à graphite nodulaire : EN-GJS-400-18-LT (GGG-40.3), avec tamis normal		Tamis de rechange avec joint				Joint de rechange [Graphite]			
Diamètre nominal [DN]	PN 16 bride N° de commande	CHF	PN 25 bride N° de commande	CHF	FVF tamis normal N° de commande	CHF	FVF tamis fin Ouverture de maille : 0,25 n/cm² N° de commande	CHF	VP	N° decommande	CHF	WG
15	065B7740	106.00	065B7770	154.00	065B7810	23.10	065B7824	46.20	10	065B7886	5.80	08
20	065B7741	114.00	065B7771	163.00								
25	065B7742	120.00	065B7772	177.00	065B7812	24.70	065B7826	54.70		065B7887	5.80	
32	065B7743	140.00	065B7773	202.00	065B7813	24.70	065B7827	54.70				
40	065B7744	143.00	065B7774	210.00	065B7814	27.40	065B7828	59.10		065B7888	8.70	
50	065B7745	167.00	065B7775	242.00	065B7815	27.40	065B7829	69.20		065B7889	10.20	
65	065B7746	218.00	065B7776	317.00	065B7816	31.80	065B7830	77.80		065B7890	13.10	
80	065B7747	284.00	065B7777	411.00	065B7817	56.20	065B7831	103.00		065B7891	20.20	
100	065B7748	450.00	065B7778	650.00	065B7818	76.40	065B7832	143.00	5	065B7892	31.80	
125	065B7749	611.00	065B7779	887.00	065B7819	103.00	065B7833	196.00		065B7893	59.10	
150	065B7750	993.00	-	-	065B7820	284.00	065B7834	288.00		065B7894	83.60	
200	065B7751	1'790.00	-	-	065B7821	411.00	065B7835	416.00	2	065B7895	24.40	

Séparateur magnétique pour FVF



Séparateur magnétique

Diamètre nominal [DN]	N° de commande	CHF	WG
15	065B7790	77.80	08
20			
25	065B7791	77.80	
32			
40	065B7792	83.60	
50	065B7793	84.90	
65	065B7794	125.00	
80	065B7795	128.00	
100	065B7796	171.00	
125			
150	065B7797	234.00	
200	065B7798	291.00	

Liste de prix Suisse 1er octobre 2026 • Sous réserve de modifications techniques et d'erreurs. Tous les prix sont des prix de vente conseillés hors TVA.

Retour à l'aperçu

Régulateur de débit avec filtre intégré Vanne de régulation motorisée AVQM (T) + AHQM + AVQML, aperçu 177
AVQML DN 15-20 avec filetage mâle 178
Actionneurs électriques AMV(E) 178
AHQM DN 15-50 avec filetage mâle 179
Actionneurs électriques AMV(E) 179
AHQM DN50 avec bride 180
Actionneurs électriques AMV(E) 180
AVQM DN 15-32 avec filetage mâle PN 16 181
Actionneurs électriques AMV(E) 181
AVQM DN 15-50 avec filetage mâle / bride PN 25 182
AVQMT DN 15-50 avec filetage mâle / bride PN 25 183
Actionneurs électriques AMV(E) 183
Régulateur de débit avec filtre intégré Vanne de régulation motorisée Virtus AFQM 2 / AFQM6 DN 40-250, aperçu 184
AFQM 2 / AFQM6 185
AME 65... Actionneurs électroniques 185
Régulateur de débit avec filtre intégré Vanne de régulation motorisée et rapport de réglage adaptatif Virtus AFQMP 2 DN 65-250, aperçu 186
Virtus AFQMP 2 187
AME 65... Actionneurs électroniques 187
Vannes de régulation motorisées pour actionneurs électrothermiques, aperçu 188
Servomoteurs électrothermiques ABV 188
Vanne de mélange à 3 voies VMV 189
Vanne passage droit RAV..../8 189
Vanne passage droit VMA 189
Vannes de régulation motorisées (chauffage à distance) avec filetage mâle, aperçu 190
Vannes de mélange à 3 voies VMV avec filetage extérieur DN15-40 191
Vannes à 2 voies VS2 avec filetage extérieur DN15-25 191
Vannes à 2 voies VGS avec filetage extérieur DN15-25 pour vapeur 192
Vannes de régulation motorisées (chauffage à distance) avec filetage mâle 193
Vannes de régulation de moteur (chauffage à distance) avec bride, vue d'ensemble 194
Vannes à 2 voies VB 2 avec bride DN15-50 195
Actionneurs électriques AMV (en 3 points) 195
Vannes à 2 voies VFM 2 avec bride DN65-250 197
Actionneurs électriques AMV(E) 197
Vannes à 2 voies VFG 2 / VFGS avec bride DN15-250 198
AME65... Actionneurs électroniques 198
Vannes à boisseau sphérique à 2, 3 voies avec actionneur à 2 points 199
Vannes à boisseau sphérique motorisées d'ouverture/fermeture et de com 199
Vannes à 2, 3, 4 voies (HVAC) pour régulation de zone avec filetage mâle, aperçu 200
VZ2, VZ3, VZ4 Durchgangs-, 3- und 4-Wegeventile 200
Vannes passage droit, à 3 et 4 voies VZ2, VZ3, VZ4 200
Actionneurs électriques AMV(E) 201
Vannes de régulation motorisées à 2 voies (HVAC) avec filetage mâle / bride, aperçu 202
Vannes à 2 voies VRB 2 avec filetage mâle ou femelle DN15-50 203
Vannes à 2 voies VRG 2 avec filetage mâle DN15-50 203
Vannes à 2 voies VL 2 avec bride DN15-100 204
Vannes à 2 voies VF 2 avec bride DN15-150 204
Vannes à 2 voies VFM 2 avec bride DN200-250 204
Actionneurs électriques AMV(E) pour vannes à 2 voies DN15-50 205
Actionneurs électriques AMV(E) pour vannes à 2 voies DN 65-250 206

Vannes à 3 voies (HVAC) avec filetage mâle / bride, aperçu 207
Vannes à 3 voies VRB 3 avec filetage mâle ou femelle DN15-50 208
Vannes à 3 voies VRG 3 avec filetage mâle DN15-50 208
Vannes à 3 voies VL 3 avec bride DN15-100 209
Vannes à 3 voies VF 3 avec bride DN15-300 209
Actionneurs électriques AMV(E) pour vannes à 3 voies DN15-50 210
Actionneurs électriques AMV(E) pour vannes à 3 voies DN65-300 211



Régulateur de débit avec filtre intégré Vanne de régulation motorisée AVQM (T) + AHQM + AVQML, aperçu

Tension d'alimentation	Signal d'entrée 2 points	Signal d'entrée 3 points	Signal d'entrée Continu	Entraînement par moteur électrique		AMV 130(H)/140(H)	AMV(E) 10/13		AMV(E) 20/23		AMV(E) 30/33		AMV(E) 435
230 V AC		x		Type	AMV ...	130(H)/140(H)	10	13	20	23	30	33	435
24 V AC[1]		x		Type	AMV ...	130(H)/140(H)	10	13	20	23	30	33	435[5]
24 V AC			x	Type	AME ...	130(H)/140(H)	10	13	20	23	30	33	435[5]
Fonction de sécurité Test de type selon DIN EN14597						-	-	x	-	x	-	x	-
Potentiomètre en option						-	x	x	x [2]	x [2]	x [2]	x [2]	-
Interrupteur de contact en option						-	x	-	x [2]	x [2]	x [2]	x [2]	-
Réglage manuel mécanique						x [4]	x	x [3]	x	x [3]	x	x [3]	x
Temps de réglage s/mm						24/12	14	14	15	15	3	3	7,5 / 15
Force de réglage N						200	300	300	450	450	450	450	400
Hub mm						5,5	7	7	10	10	10	10	20

PN Matériau du boîtier Temp. max	Type	Équilibre	Course [mm]	DN	kvs [m³/h]	Pression différentielle max. admissible Δp / pression d'arrêt max. admissible pA bar Δp	Δp	Δp/ Δp_A	Δp	Δp/ Δp_A	Δp	Δp/ Δp_A	Δp
PN 16 Rg-5 150 °C filetage mâle	AVQM  181	x	5	15	0,4	-	12	12 / 16					-
			5	15	1,0	-	12	12 / 16					-
			5	15	1,6	-	12	12 / 16					-
			5	15	2,5	-	12	12 / 16					-
			5	15	4,0	-	12	12 / 16					-
			7	20	6,3	-	12	12/16	12	12 / 16	12	12 / 16	-
			7	25	8,0	-	12	12/16	12	12 / 16	12	12 / 16	-
			7	32	10	-	12	12/16					
PN 25 150°C DN 15-25: Rg-5 filetage mâle DN 32-50 : GGG 40.3 filetage mâle/ bride	AVQM(T)  183	x	5	15	0,4	-	20	20 / 25	20	20 / 25	20	20 / 25	-
			5	15	1,0	-	20	20 / 25	20	20 / 25	20	20 / 25	-
			5	15	1,6	-	20	20 / 25	20	20 / 25	20	20 / 25	-
			5	15	2,5	-	20	20 / 25	20	20 / 25	20	20 / 25	-
			5	15	4,0	-	20	20 / 25	20	20 / 25	20	20 / 25	-
			7	20	6,3	-	20	20 / 25	20	20 / 25	20	20 / 25	-
			7	25	8,0	-	20	20 / 25	20	20 / 25	20	20 / 25	-
			10	32	12,5	-	-	-	16	20 / 25	20	20 / 25	-
			10	40	16	-	-	-	16	16 / 25	16	16 / 25	-
			10	50	20	-	-	-	16	16 / 25	16	16 / 25	-
PN 16 MS sans dézincification 120 °C filetage mâle	AHQM  179	-	5,5	15	1,0	4	-	4 / 16	-	-	-	-	
			5,5	15	1,25	4	-	4 / 16	-	-	-	-	
			5,5	15	1,6	4	-	4 / 16	-	-	-	-	
			5	20	2,5	4	-	4 / 16	-	-	-	-	
			5	25	4,0	4	-	4 / 16	-	-	-	-	
			5	32	6,3	4	-	4 / 16	-	-	-	-	
			10	40	12,5	-	-	-	-	-	-	-	4
			10	50	20	-	-	-	-	-	-	-	4
PN 25DZR laiton sans dézincification 110°C filetage mâle	AVQML  93		4	15	2.7	8	8	8/8[6]					
			4	15(HF)	4.1	8	8	8/8[6]					
			4	20	4.7	8	8	8/8[6]					
			4	20(NF)	8.5	8	8	8/8[6]					

[1] sur demande
[2] potentiomètre et contacts de commutation uniquement pour la version AMV
[3] réglage manuel mécanique uniquement possible après avoir retiré le couvercle
[4] AMV 130 (avec clé hexagonale sous le couvercle) ; AMV 130H (avec bouton rotatif à l'extérieur)
[5] 24V AC/DC
[6] fonction de sécurité homologuée en combinaison avec l'AMV(E) 13, à partir de (probablement) fin Q2/2026

Liste de prix Suisse 1er octobre 2026 • Sous réserve de modifications techniques et d'erreurs. Tous les prix sont des prix de vente conseillés hors TVA.

Vanne de régulation indépendante de la pression (PICV) avec limiteur de débit réglable et raccord pour actionneur électrique AHQ. Installation en retour ou au départ

Diamètre nominal	DN	15	15HF	20	20HF
Raccord		G¾A	G¾A	G1A	G1A
Valeur k_{VS}	m^3/h	2.7	4.1	4.7	8.5
Pression nominale	PN	25			
Δp max.	bar	8			
Débit volumique	m^3/h	0,08-0,8	0,1-1,3	0,15-1,2	0,1-1,9
Débit volumique max[1)]	m^3/h	0,08-0,64	0,1-1,04	0,15-1,00	0,1-1,52
Température du médium	°C	2…110			
Matériau Corps de la vanne		Laiton sans dézincification : G-CuZn36Pb2As (CW602N)			
Pression effective	bar	0.18			



AVQML DN 15-20

AVQML DN 15-20 avec filetage mâle

Diamètre nominal [DN]	Valeur k_{VS} $[m^3/h]$	Raccord G ... A		WG
		N° de commande	CHF	
15	2.7	003L3615	141.00	08
15HF	4.1	003L3616	143.00	
20	4.7	003L3617	165.00	
20HF	8.5	003L3618	167.00	

Pièces de raccordement

Diamètre nominal [DN]	avec extrémités à souder (1 pc.)		avec extrémités à visser (1 pc.)		WG	avec brides à visser (kit de 2 pcs)		WG
	N° de commande	CHF	N° de commande	CHF		N° de commande	CHF	
15	003Z0226	10.10	003Z0232	6.30	28	003H6915	161.00	08
20	003Z0227	12.60	003Z0233	8.00		003H6916	161.00	

Actionneurs électriques AMV(E)

Fonction de sécurité	Type	Temps de réglage [s/mm]	230 VAC / en 3 points		24 VAC / en 3 points		24VAC / continu		WG
			N° de commande	CHF	N° de commande	CHF	N° de commande	CHF	
sans	AMV 130	24	082H8037	267.00	082H8036	267.00	082H8044	538.00	08
	AMV130H[2)]	24	082H8041	359.00	082H8040	359.00	082H8046	569.00	
	AMV140	12	082H8039	268.00	082H8038	268.00	082H8045	538.00	
	AMV140H[2)]	12	082H8043	369.00	082H8042	369.00	082H8047	569.00	
	AMV150	24	082G3090	180.00	082G3089	180.00		sur demande	
	AMV10	14	082G3001	308.00	082G3002	308.00	082G3005	375.00	
avec	AMV13	14	082G3003	351.00	082G3004	351.00	082G3006	392.00	

Thermostat QTL

Le capteur doit être installé à l'endroit où la température de l'installation est plus élevée que celle du corps de la vanne.

Plage de consigne [°C]	N° de commande	CHF	WG
45-60	003L3536	130.00	08

Accessoires thermostat QTL

Type	Raccord	N° de commande	CHF	WG
Fourreau CU	Rp ½ x M14 - ø12 x 100 mm	003Z0391	79.40	08
Boîtier pour presse-étoupe de capteur	G ½"	013U8102	33.20	
Presse-étoupe/manchon pour capteur	M14x1	013U0292	sur demande	

[1)] débit volumique en cas de combinaison avec AMV(E)130(H)/140(H)
[2)] version avec réglage manuel extérieur et sans outil
[3)] fonction de sécurité homologuée à partir de (probablement) fin Q2/2026

Liste de prix Suisse 1er octobre 2026 • Sous réserve de modifications techniques et d'erreurs. Tous les prix sont des prix de vente conseillés hors TVA.

Vanne de régulation indépendante de la pression (PICV) avec limiteur de débit réglable et raccord pour actionneur électrique AHQM Installation
dans le retour ou l'admission

Diamètre nominal	DN	15			20	25	32	40	50
Raccord		G ¾ A			G 1 A	G 1¼ A	G 1 ¾ A	G 2 A	G 2 ½ A
Valeur k_{VS}	m^3/h	1,0	1,25	1,6	2,5	4,0	6,3	12,5	20,0
Δp max.	bar	4,0							
Pression nominale	PN	16							
Débit volumique	m^3/h	0,035-0,43	0,11-0,7	0,2-1,0	0,25-1,2	0,43-2,2	0,65-3,4	1,5 - 7,5	2,5 - 12,5
Température du médium	°C	2 - 120							
Matériau Corps de la vanne		laiton sans dézincification : G-CuZn36Pb2As						EN-GJL-250 (GG25)	
Pression effective	bar	0,12				0,14		0,2	

AHQM DN 15-50 avec filetage mâle

Diamètre nominal [DN]	Valeur k_{VS} $[m^3/h]$	Raccord G ... A		WG
		N° de commande	CHF	
15	1,0	003L3592	234.00	08
	1,25	003L3593	234.00	
	1,6	003L3594	234.00	
20	2,5	003L3595	292.00	
25	4,0	003L3596	323.00	
32	6,3	003L3597	442.00	
40	12,5	003L3601	1'320.00	
50	20,0	003L3602	1'430.00	



AMV(E).. + AHQM DN 15-32

Kit de pièces de raccordement (composé de 2 pcs)

Diamètre nominal [DN]	avec extrémités à souder		avec embouts filetés		avec brides		WG
	N° de commande	CHF	N° de commande	CHF	N° de commande	CHF	
15	003H6908	29.80	003H6902	26.60	003H6915	161.00	08
20	003H6909	40.80	003H6903	36.30	003H6916	161.00	
25	003H6910	53.70	003H6904	47.30	003H6917	161.00	
32	003H6911	72.50	003H6905	62.20			
40	003H6912	93.80	065B2004	135.00			
50	003H6913	131.00	065B2005	182.00			



AMV(E).. + AHQM DN 40-50

Actionneurs électriques AMV(E)

Fonction de sécurité	Type	230 VAC / en 3 points				WG
		DN 15-32		DN 40-50		
sans	AMV 10	082G3001	308.00			08
	AMV 130	082H8037	267.00			28
	AMV 130H	082H8041	359.00			
	AMV 435			082H0163	405.00	
avec	AMV 13[1)]	082G3003	351.00			08
	AMV 25 SD[2)3)]			082H3037	1'220.00	28
		24 VAC / stetig				
sans	AME 10	082G3005	375.00			08
	AME 130	082H8044	538.00			28
	AME 130H	082H8046	569.00			
	AME 435			082H0161	504.00	
avec	AME 13[1)]	082G3006	392.00			08
	AME 25 SD[2)3)]			082H3038	1'370.00	28

[1)] homologation DIN EN 14597
[2)] pas d'homologation DIN EN 14597
[3)] adaptateur 065Z0311 nécessaire, voir page

Liste de prix Suisse 1er octobre 2026 • Sous réserve de modifications techniques et d'erreurs. Tous les prix sont des prix de vente conseillés hors TVA.

Vanne de régulation indépendante de la pression (PICV) avec limiteur de débit réglable et raccord pour actionneur électrique AHQM
Installation dans le retour ou l'admission

Diamètre nominal	DN	50
Raccord		Bride selon EN 1092-2
Valeur k_{VS}	m^3/h	20
Δp max.	bar	4,0
Pression nominale	PN	16
Débit volumique	m^3/h	2,5-12,5
température du médium max	°C	120
Matériau Corps de la vanne		Fonte grise avec graphite lamellaire EN-GJL-250 (GG25)
Pression effective	bar	0,2

AHQM DN50 avec bride

Diamètre nominal [DN]	Raccordement selon la bride EN 1092-2		WG
	N° de commande	CHF	
50	003L3603	1'540.00	08



AMV(E).. + AHQM Flansch DN 50

Actionneurs électriques AMV(E)

avec signal de commande en 3 points / continu

Fonction de sécurité	en 3 points (230 VAC)			en continu (24 VAC)			WG
	Type	DN 50	CHF	Type	DN 50	CHF	
sans	AMV 435	082H0163	405.00	AME 435	082H0161	504.00	28
avec	AMV 25 SD[1)2)]	082H3037	1'220.00	AME 25 SD[1)2)]	082H3038	1'370.00	

[1)] sans homologation DIN EN 14597
[2)] adaptateur (065Z0311) nécessaire, voir page 210

Liste de prix Suisse 1er octobre 2026 • Sous réserve de modifications techniques et d'erreurs. Tous les prix sont des prix de vente conseillés hors TVA.

Régulateur de débit volumique AVQM, vanne de régulation avec étranglement de réglage et raccord pour actionneur électrique.
Installation en retour ou au départ

Diamètre nominal	DN	15					20	25	32
Raccord		G ¾ A					G 1 A	G 1¼ A	G 1 ¾ A
Valeur k_{VS}	m^3/h	0,4	1,0	1,6	2,5	4,0	6,3	8	10
Δp max.	bar	12							
Pression nominale	PN	16							
Débit volumique	m^3/h	0,015-0,18	0,02-0,4	0,03-0,9	0,07-1,6	0,07-2,4	0,16-3,5	0,2-4,5	0,16-6,0
température du médium max	°C	150							
Matériau Corps de la vanne		Bronze : G-CuSN5ZnPb(Rg-5)							
Pression effective	bar	0,2							

AVQM DN 15-32 avec filetage mâle PN 16

Diamètre nominal [DN]	Valeur k_{VS} $[m^3/h]$	Raccord G ... A		WG
		N° de commande	CHF	
15	0,4	003H6733	494.00	08
	1,0	003H6734	494.00	
	1,6	003H6735	494.00	
	2,5	003H6736	494.00	
	4,0	003H6737	494.00	
20	6,3	003H6738	568.00	
25	8,0	003H6739	698.00	
32	10,0	003H6740	1'080.00	



AVQM / AMV (E)
DN 15-25

Kit de pièces de raccordement (composé de 2 pcs)

Diamètre nominal [DN]	avec extrémités à souder		avec embouts filetés		avec brides		WG
	N° de commande	CHF	N° de commande	CHF	N° de commande	CHF	
15	003H6908	29.80	003H6902	26.60	003H6915	161.00	08
20	003H6909	40.80	003H6903	36.30	003H6916	161.00	
25	003H6910	53.70	003H6904	47.30	003H6917	161.00	
32	003H6911	72.50	003H6905	62.20			

Actionneurs électriques AMV(E)

Fonction de sécurité	Type	230 VAC / en 3 points				WG
		DN 15-32	CHF	DN 15 - 50	CHF	
sans	AMV 10	082G3001	308.00			08
	AMV 20			082G3007	431.00	
avec	AMV 13[1)]	082G3003	351.00			
	AMV 23[1)]			082G3009	469.00	
	Type	24 VAC / stetig				
sans	AME 10	082G3005	375.00			08
	AME 20			082G3015	472.00	
avec	AME 13[1)]	082G3006	392.00			
	AME 23[1)]			082G3016	510.00	

Actionneurs électriques AMV

avec limitation de course réglable avec signal de réglage en 3 points (230 Vac)

Fonction de sécurité	Type	DN 15 - 50	CHF	WG
sans	AMV 20 SL	082G3035	485.00	08
avec	AMV 23 SL[1)]	082G3037	523.00	

[1)] fonction de sécurité homologuée selon DIN EN 14597

Liste de prix Suisse 1er octobre 2026 • Sous réserve de modifications techniques et d'erreurs. Tous les prix sont des prix de vente conseillés hors TVA.

Régulateur de débit volumique AVQM, vanne de régulation avec étranglement de réglage et raccord pour actionneur électrique.
Installation en retour ou au départ.

Diamètre nominal	DN	15					20	25	32	40	50
Raccord		G ¾ A					G 1 A	G 1¼ A	G 1 ¾ A (Flansch)	G 2 A (Flansch)	G 2 ½ A (Flansch)
Valeur k_{VS}	m³/h	0,4	1,0	1,6	2,5	4,0	6,3	8,0	12,5	16 (20)[1]	20 (25)[1]
Δp max.	bar	20							16		
Pression nominale	PN	25							25		
Débit volumique	m³/h	0,015-0,18	0,02-0,4	0,03-0,9	0,07-1,6	0,07-2,4	0,16-3,5	0,2-4,5	0,4-10	0,8-12	0,8-15
Matériau Corps de la vanne		Bronze : G-CuSN5ZnPb(Rg-5)							Fonte à graphite nodulaire : EN-GJS-400-18-LT (GGG-40.3)		
Température du médium max °C		150									
Pression effective	bar	0,2									



AVQM/AMV (E) DN 15-50



AVQM/AMV (E) DN 32-50

AVQM DN 15-50 avec filetage mâle / bride PN 25

Diamètre nominal [DN]	Valeur k_{VS} [m³/h]	Raccord G ... A		Raccord à bride		WG
		N° de commande	CHF	N° de commande	CHF	
15	0,4	003H6746	633.00			08
	1,0	003H6747	633.00			
	1,6	003H6748	633.00			
	2,5	003H6749	633.00			
	4,0	003H6750	633.00			
20	6,3	003H6751	925.00			
25	8,0	003H6752	1'120.00			
32	12,5	003H6753	1'810.00	003H6756	1'980.00	
40	16(20)[1]	003H6754	1'920.00	003H6757	2'530.00	
50	20(25)[1]	003H6755	2'030.00	003H6758	2'850.00	

Kit de pièces de raccordement (composé de 2 pcs)

Diamètre nominal [DN]	avec extrémités à souder		avec embouts filetés		avec brides		WG
	N° de commande	CHF	N° de commande	CHF	N° de commande	CHF	
15	003H6908	29.80	003H6902	26.60	003H6915	161.00	08
20	003H6909	40.80	003H6903	36.30	003H6916	161.00	
25	003H6910	53.70	003H6904	47.30	003H6917	161.00	
32	003H6911	72.50	003H6905	62.20			
40	003H6912	93.80	065B2004	135.00			
50	003H6913	131.00	065B2005	182.00			

[1] valeur entre parenthèses pour la version à bride

Liste de prix Suisse 1er octobre 2026 • Sous réserve de modifications techniques et d'erreurs. Tous les prix sont des prix de vente conseillés hors TVA.

AVQMT DN 15-50 avec filetage mâle / bride PN 25

0,2 bar		AVQMT, régulateur de débit volumique, vanne de régulation avec étranglement de réglage, raccord pour actionneur électrique et thermostat				
		Raccord G ... A		Raccord à bride		
Diamètre nominal [DN]	Valeur k_{VS} [m³/h]	N° de commande	CHF	N° de commande	CHF	WG
15	0,4	003H6770	621.00			08
	1,0	003H6771	621.00			
	1,6	003H6772	621.00			
	2,5	003H6773	621.00			
	4,0	003H6774	621.00			
20	6,3	003H6775	953.00			
25	8,0	003H6776	1'150.00			
32	12,5	003H6777	1'870.00	003H6780	2'030.00	
40	16(20)[1]	003H6778	2'430.00	003H6781	2'600.00	
50	20(25)[1]	003H6779	2'630.00	003H6782	2'920.00	


AVQMT

Actionneurs électriques AMV(E)

Fonction de sécurité	Type	230 VAC / en 3 points				WG
		DN 15-25	CHF	DN 15 - 50	CHF	
sans	AMV 10	082G3001	308.00			08
	AMV 20			082G3007	431.00	
avec	AMV 13[1]	082G3003	351.00			
	AMV 23[1]			082G3009	469.00	
	Type	**24 VAC / stetig**				
sans	AME 10	082G3005	375.00			08
	AME 20			082G3015	472.00	
avec	AME 13[1]	082G3006	392.00			
	AME 23[1]			082G3016	510.00	

Actionneurs électriques AMV

avec limitation de course réglable avec signal de réglage en 3 points (230 Vac)

Fonction de sécurité	Type	DN 15 - 50	CHF	WG
sans	AMV 20 SL	082G3035	485.00	08
avec	AMV 23 SL[1]	082G3037	523.00	

Accessoires pour actionneurs AMV . .

Type	Bezeichnung	N° de commande	CHF	WG
AMV 20/23, AMV 30/33,	Interrupteur de contact (2x)	082G3201	107.00	08
	Interrupteur de contact (2x) et potentiomètre (10 kΩ)	082G3202	213.00	
	Interrupteur de contact (2x) et potentiomètre (1 kΩ)	082G3203	213.00	
Pièce intermédiaire	Pièce isolante intermédiaire pour les températures >110 °C à 150 °C pour les actionneurs AMV et AME 10/13/20/20SL/23/23SL/30/33 (uniquement pour les liquides)	065Z7547	71.10	

Adaptateur pour actionneurs AMV20SL, AMV23SL et anciennes vannes Danfoss et IWKA

Bezeichnung	N° de commande	CHF	WG
Adaptateur pour anciennes vannes Danfoss VIM2/AIQM(T) et vanne IWKA V73M, V74, V63MK (M34x1,5 -> M30x 1,5)	003H1834	44.00	08
Adaptateur pour anciennes vannes à vapeur Danfoss VIS2 et vannes IWKA V93 (M34x1,5 -> M30x 1,5)	003H1835	44.00	

[1] Fonction de sécurité homologuée selon DIN EN 14597

Liste de prix Suisse 1er octobre 2026 • Sous réserve de modifications techniques et d'erreurs. Tous les prix sont des prix de vente conseillés hors TVA.

Régulateur de débit avec filtre intégré Vanne de régulation motorisée Virtus AFQM 2 / AFQM6 DN 40-250, aperçu

Tension d'alimentation	Signal d'entrée 3 points	Signal d'entrée continu	Actionneurs électriques Type		AME 655 GA	AME 659 SD	AMV(E) 55
230 V AC	x						
24 V AC	x				x[2]	x[2]	-
24 V AC		x			x[2]	x[2]	x
230 V AC		x			x[2]	x[2]	-
Fonction de sécurité Test de type selon DIN EN14597					-	x	-
Potentiomètre en option					-	-	x[1]
Interrupteur de contact en option					intégré	intégré	x[1]
Réglage manuel mécanique / électrique					x/x	-/x	x/-
Temps de réglage s/mm					2 oder 6	2 oder 6	8
Force de réglage N					2000	2000	2000
Course (mm)					50	50	40

Matériau du boîtier Temp. max	Type	Équilibre	Course [mm]	DN	k_{vs} [m^3/h]	[PN]	Pression différentielle max. admissible Δp / pression d'arrêt max. admissible p_A en bar Δp	Δp/ $Δp_A$	Δp
PN 16, GG25 150 °C bride	**AFQM 6**  185	x	8	40	20	16	16	16/25	16
			12	50	32	16	16	16/25	16
PN 25 GGG-40.3 150 °C bride		x	8	40	20	25	20	20/25	20
			12	50	32	25	20	20/25	20
PN16 GG 25 150 °C bride	**AFQM 2**  185	x	14	65	60	16	16	16/16	16
			20	80	80		16	16/16	16
			25	100	160		15	15/16	15
			32	125	250		15	15/16	15
			38	150	380		12	12/16	12
			40	200	650		10	10/16	10
			40	250	800		10	10/16	10
PN25 GGG-40.3 150 °C bride		x	14	65	60	25	20	20/20	16
			20	80	80		20	20/20	16
			25	100	160		15	15/16	15
			32	125	250		15	15/16	15
			38	150	380		12	12/16	12
			40	200	350		10	10/16	10
			40	250	800		10	10/16	10
PN40 GS-C25 150 °C bride		x	14	65	60	40	20	20/20	16
			20	80	80		20	20/20	16
			25	100	160		15	15/16	15
			32	125	250		15	15/16	15
			38	150	380		12	12/16	12
			40	200	650		10	10/16	10
			40	250	800		10	10/16	10

[1] potentiomètre ou contacts de commutation ; uniquement AMV 55
[2] 24V AC/DC ou 230V AC/DC

Liste de prix Suisse 1er octobre 2026 • Sous réserve de modifications techniques et d'erreurs. Tous les prix sont des prix de vente conseillés hors TVA.

Régulateur de débit avec raccord pour actionneurs électr.

AFQM 2 / AFQM6

NOUVEAU

Régulateur de débit avec raccord pour actionneurs électr. Entièrement monté. Montage au départ ou au retour

Diamètre nominal		DN	40	50	65	80	100	125	150	200	250
Valeur k_{VS}		m^3/h	20	32	60	80	160	250	380	650	800
Δp max.	PN 16	bar	16	16	16	16	15	15	12	10	10
	PN 25/40	bar	20	20	20	20					
Débit volumique bei Pression effective	0,2 bar	m^3/h	11	16	28	40	63	100	160	270	360
	0,5 bar	m^3/h			42	60	95	150	240	340	500
Décharge de pression			Décharge à soufflet		Chambre équilibrée						
Température du médium max					Liquides 2...150 °C						
Pression effective		bar			0,2 / 0,5						
actionneurs électr. :											
PN 16/25/40	AME 655 GA/659 SD		o	o	o	o	o	o	o	o	o
	AMV(E) 55/56		o	o	o	o	o	o	-	-	-

	Fonte à graphite lamellaire : EN-GJL-250 (GG-25)				Fonte à graphite nodulaire : EN-GJS-400-18-LT (GGG-40.3)				
	PN 16				PN 25				
Diamètre nominal [DN]	0,2 bar		0,5 bar		0,2 bar		0,5 bar		WG
	N° de commande	CHF	N° de commande	CHF	N° de commande	CHF	N° de commande	CHF	
40	003G1082	2'720.00		sur demande	003G1084	2'960.00		sur demande	
50	003G1083	2'890.00		sur demande	003G1085	3'200.00		sur demande	
65	003G5500	3'300.00	003G5501	3'300.00	003G5514	5'510.00	003G5515	5'510.00	
80	003G5502	4'060.00	003G5503	4'060.00	003G5516	5'730.00	003G5517	5'730.00	
100	003G5504	5'070.00	003G5505	5'070.00	003G5518	6'730.00	003G5519	6'730.00	08
125	003G5506	6'380.00	003G5507	6'380.00	003G5520	8'470.00	003G5521	8'470.00	
150	003G5508	9'570.00	003G5509	9'570.00	003G5522	12'640.00	003G5523	12'640.00	
200	003G5510	15'720.00	003G5511	15'720.00	003G5524	26'730.00	003G5525	26'730.00	
250	003G5512	23'920.00	003G5513	23'920.00	003G5526	36'530.00	003G5527	36'530.00	



AME 65x + AFQM 6

	Acier moulé : GP240GH (GS-25)				
	PN 40				
Diamètre nominal [DN]	0,2 bar		0,5 bar		WG
	N° de commande	CHF	N° de commande	CHF	
65	003G5528	8'510.00	003G5529	8'510.00	
80	003G5530	8'720.00	003G5531	8'720.00	
100	003G5532	9'980.00	003G5533	9'980.00	
125	003G5534	11'850.00	003G5535	11'850.00	08
150	003G5536	14'360.00	003G5537	14'360.00	
200	003G5538	28'870.00	003G5539	28'870.00	
250	003G5540	39'250.00	003G5541	39'250.00	



Virtus AFQM 2

AME 65... Actionneurs électroniques

Signal de commande : continu ou à 3 points (avec/sans fonction de sécurité)

Type	Alimentation électrique [V]	Temps de réglage [s/mm]	Force de réglage [N]	Fonction de sécurité	N° de commande	CHF	WG
AME 655 GA	24	2 oder 6	2000	-	082G3439	1'330.00	08
	230				082G3438	1'330.00	
AME 659 SD	24			Homologation selon DIN EN 14597	082G3454	1'500.00	
	230				082G3455	1'500.00	

REMARQUE :
Les régulateurs AFQM 6 / AFQM 2 sont livrés entièrement montés, les actionneurs électriques sont à commander séparément.

Liste de prix Suisse 1er octobre 2026 • Sous réserve de modifications techniques et d'erreurs. Tous les prix sont des prix de vente conseillés hors TVA.

Retour à l'aperçu

Régulateur de débit avec filtre intégré Vanne de régulation motorisée et rapport de réglage adaptatif Virtus AFQMP 2 DN 65-250, aperçu

Tension d'alimentation	Signal d'entrée 3 points	Signal d'entrée continu	EActionneurs électriques Type		 AME 655 GA	 AME 659 SD	AMV(E) 55
230 V AC	x				x[2]	x[2]	x
24 V AC	x				x[2]	x[2]	-
24 V AC		x			x[2]	x[2]	x
230 V AC		x			x[2]	x[2]	-
			Fonction de sécurité Test de type selon DIN EN14597		-	x	-
			Potentiomètre en option		-	-	x[1]
			Interrupteur de contact en option		intégré	intégré	x[1]
			Réglage manuel mécanique / électrique		x/x	-/x	x/-
			Temps de réglage s/mm		2 oder 6	2 oder 6	8
			Force de réglage N		2000	2000	2000
			Course (mm)		50	50	40

Matériau du boîtier Temp. max	Type	Entlastung	Course [mm]	DN	k_{vs} [m^3/h]	[PN]	Pression différentielle max. admissible Δp / pression d'arrêt max. admissible p_A en bar Δp	Δp/ $Δp_A$	Δp
GG 25 150 °C Bride	AFQMP 2  187	x	12	65	60	16	16	16/16	16
			19	80	80		16	16/16	16
			19	100	160		15	15/16	15
			23	125	250		15	15/16	15
			23	150	380		12	12/16	12
			28	200	650		10	10/16	10
			32	250	800		10	10/16	10
GGG-40.3 150 °C Bride		x	12	65	60	25	20	20/20	16
			19	80	80		20	20/20	16
			19	100	160		15	15/16	15
			23	125	250		15	15/16	15
			23	150	380		12	12/16	12
			28	200	350		10	10/16	10
			32	250	800		10	10/16	10
G5-C25 150 °C Bride		x	12	65	60	40	20	20/20	16
			19	80	80		20	20/20	16
			19	100	160		15	15/16	15
			23	125	250		15	15/16	15
			23	150	380		12	12/16	12
			28	200	650		10	10/16	10
			32	250	800		10	10/16	10

[1] Potentiometer oder Schaltkontakte; nur AMV 55
[2] 24V AC/DC oder 230V AC/DC

Liste de prix Suisse 1er octobre 2026 • Sous réserve de modifications techniques et d'erreurs. Tous les prix sont des prix de vente conseillés hors TVA.

Virtus AFQMP 2

Régulateur complet, sans actionneurs électr., avec vanne de régulation motorisée et rapport de réglage adaptatif.
Montage au départ ou au retour

Diamètre nominal			DN	65	80	100	125	150	200	250
Valeur k_{VS}			m³/h	60	80	160	250	380	650	800
Plage du réglage max. du débit volumique	Δp_{CV} [1] = 0,1 bar	Q_{min}	m³/h	4,5	6	9	14	20	35	44
		Q_{max}		27	40	60	100	130	180	280
	Δp_{AFQMP} [1]		bar	0,45		0,4				
	Δp_{CV} [1] = 1,0 bar	Q_{min}	m³/h	12,2	20	28	46	58	91	126
		Q_{max}		61	100	138	230	290	450	630
	Δp_{AFQMP} [1]		bar	1,0		0,9		0,8		
Décharge de pression				Chambre équilibrée						
Température du médium max				Liquides 150 °C						
Pression effective			bar	0,1 - 1,0						
actionneurs électr. :										
PN 16/25/40	AME 655 GA/659 SD			o	o	o	o	o	o	o
	AMV(E) 55/56			o	o	o	o	-	-	-



Virtus AFQMP 2

NOUVEAU

Diamètre nominal [DN]	Raccord	Q_{max} [m³/h] Δpcv= 0,1 - 1,0 bar	PN 16 N° de commande	PN 16 CHF	PN 25 N° de commande	PN 25 CHF	PN 40 N° de commande	PN 40 CHF	WG
65	Flansch EN 1092-1	23 - 61	003G5560	4'500.00	003G5570	5'210.00	003G5580	10'510.00	08
80		30 - 100	003G5561	5'260.00	003G5571	5'930.00	003G5581	10'670.00	
100		45 - 138	003G5562	6'260.00	003G5572	7'450.00	003G5582	11'880.00	
125		71 - 230	003G5563	7'580.00	003G5573	8'440.00	003G5583	13'640.00	
150		100 - 290	003G5564	10'760.00	003G5574	13'430.00	003G5584	15'810.00	
200		174 - 450	003G5565	16'900.00	003G5575	21'240.00	003G5585	30'230.00	
250		220 - 630	003G5566	25'090.00	003G5576	29'410.00	003G5586	40'600.00	



Virtus AFQMP 2 mit iSET/iNet Funktion

Actionneur à pression Virtus AFQMP 2

Plage de réglage Δp [bar]	pour DN	Taille de l'actionneur de pression [cm²]	Couleur du ressort	PN 16 N° de commande	PN 16 CHF	PN 40 N° de commande	PN 40 CHF	WG
0,1 - 1,0	65 -150	160	Blau	003G5612	1'210.00	003G5622	1'210.00	08
	150 - 250	320	Orange	003G5610	1'500.00	003G5620	1'650.00	

AME 65... Actionneurs électroniques

Signal de commande : continu ou à 3 points (avec/sans fonction de sécurité)

Type	Alimentation électrique [V]	Temps de réglage [s/mm]	Force de réglage [N]	Fonction de sécurité	N° de commande	CHF	WG
AME 655 GA	24	2 oder 6	2000	-	082G3439	1'330.00	08
	230				082G3438	1'330.00	
AME 659 SD	24			ja (mit DIN-Reg.-Nr.)	082G3454	1'500.00	
	230				082G3455	1'500.00	



AMEi 6

Actionneur motorisé intelligent AMEi 6 pour la fonction iSET & iNET

Type	Tension d'alimentation actionneur	pour actionneur de pression	N° de commande	CHF	WG
AMEi 6 **iSET**	230Vac	actionneur intelligent Δp avec fonction iSET pour le réglage automatique de la pression différentielle sur les régulateurs AFP 2, AFPQ 2 et AFQMP 2 (fonction d'auto-stabilisation)	082G4300	1'550.00	08
	24VAC/DC		082G4301	1'550.00	

REMARQUE :
Les régulateurs AFQMP 2 sont livrés entièrement montés,
les actionneurs électriques sont à commander séparément.

[1] pression différentielle DP au-dessus du cône de régulation de pression différentielle, pression différentielle CV au-dessus du cône de régulation motorisé, ΔpAFQMP – pression différentielle requise pour Qmax.

Liste de prix Suisse 1er octobre 2026 • Sous réserve de modifications techniques et d'erreurs. Tous les prix sont des prix de vente conseillés hors TVA.

Vannes de régulation motorisées pour actionneurs électrothermiques, aperçu

Tension d'alimentation	Signal d'entrée 2 points / PWM	Type	Actionneur électrothermique ABV-NO/NC	
230 V AC	x	ABV-	NO	NC
24 V AC	x		NO	NC
		Réglage manuel mécanique	x	x
		Temps de réglage s/mm	<10Min. pour course nominale	
		Force de réglage N	-	
		Course (mm)	4	3

PN Matériau du corps Temp. max	Type	Équilibre	Course [mm]	DN	kvs [m^3/h]	Pression différentielle max. admissible Δp bar	
						Δp	Δp
PN 16 RG5 120 °C filetage femelle	**VMV**   189	-	2	15	2,5	0,6	
			2	20	4,0	0,5	
			2,5	25	6,3	0,3	
			3	32	10	0,2	
			3,5	40	12	0,2	
PN 16 RG5 120 °C filetage mâle	**VMV**   189	-	2	15	2,5	0,6 [1]	
			2	20	4,0	0,5 [1]	
			2,5	25	6,3	0,3 [1]	
			3	32	10	0,2 [1]	
			3,5	40	12	0,2 [1]	
PN 10 MS58 120 °C filetage mâle/femelle	**RAV.../8**   189	-		15	1,5		0,8
				20	2,3		0,8
				25	3,1		0,8
PN 16 RG5 130 °C filetage mâle	**VMA**   189	-	3	15	0,25; 0,4		7
			3	15	0,63; 1		7
			3	15	1,6		7
			3	15	2,5		4



Servomoteurs électrothermiques ABV

Actionneurs électrothermiques, signal de commande : 2 points ou PWM

Type	Tension d'alimentation	Temps de réglage	Réglage manuel mécanique	pour les vannes de réglage[1]	N° de commande	CHF	WG
sans fonction de sécurité							
Actionneurs thermique ABV..., signal de commande : Marche, Arrêt NP normalement ouvert, NC normalement fermé							
ABV - NO	230 V AC	< 10 Min.	x	Vanne de mélange à 3 voies VMV	082F0001	162.00	08
	24 V AC				082F0002	162.00	
ABV - NC				VMA, vanne à 2 voies RAV.../8	082F0052	162.00	
	230 V AC		sans		082F6003	162.00	
			x		082F0051	162.00	

[1] ABV... avec bague filetée (inclus dans la livraison)

Liste de prix Suisse 1er octobre 2026 • Sous réserve de modifications techniques et d'erreurs. Tous les prix sont des prix de vente conseillés hors TVA.



Vanne de mélange à 3 voies VMV

Bronze[1] (RG5), filetage femelle ISO 7/1, température max. 120 °C

Diamètre nominal [DN]	Type	Pression nominale [PN]	Raccord	Valeur k_{vs} [m^3/h]	Pression différentielle max. [bar]	pour actionneur	N° de commande	CHF	WG
15	VMV	16	Rp ½	2,5	0,6	ABV-NO	065F0015	224.00	08
20			Rp ¾	4,0	0,5		065F0020	224.00	
25			Rp 1	6,3	0,3		065F0025	237.00	
32			Rp 1¼	10,0	0,2		065F0032	292.00	
40			Rp 1½	12,0	0,2		065F0040	329.00	



Vanne passage droit RAV..../8

Laiton CuZn39Pb, MS58, avec filetage femelle et mâle, température max. 120 °C

15	RAV.../8	PN 10	Rp ½	R ½	1,5	0,8	ABV-NC	013U0017	59.80	08
20			Rp ¾	R ¾	2,3			013U0022	86.30	
25			Rp 1	R 1	3,1			013U0027	141.00	



Vanne passage droit VMA

Bronze :[1] (RG5), avec filetage mâle DIN ISO 228/1, température max. 120 °C

DN 15	VMA	PN 16	G ¾ A	0,25	7,0	ABV-NC	065F2030	260.00	08
				0,4			065F2031	260.00	
				0,63			065F2032	260.00	
				1,0			065F2033	260.00	
				1,6			065F2034	260.00	
				2,5	4,0		065F2035	260.00	

Kit de pièces de raccordement (composé de 2 pcs)

pour vannes de réglage VMA

Diamètre nominal [DN]	Raccord	avec extrémités à souder		avec embouts filetés		WG
		N° de commande	CHF	N° de commande	CHF	
15	G ¾ A	003H6908	29.80	003H6902	26.60	08
20	G 1 A	003H6909	40.80	003H6903	36.30	
25	G 1¼ A	003H6910	53.70	003H6904	47.30	
32	G 1¾ A	003H6911	72.50	003H6905	62.20	
32	G 1½ A	003H6914	55.10	003H6906	55.10	
40	G 2 A	003H6912	93.80	065B2004	135.00	
50	G 2½ A	003H6913	131.00	065B2005	182.00	

[1] désignation exacte du matériau voir page 125

Liste de prix Suisse 1er octobre 2026 • Sous réserve de modifications techniques et d'erreurs. Tous les prix sont des prix de vente conseillés hors TVA.

Vannes de régulation motorisées (chauffage à distance) avec filetage mâle, aperçu

Tension d'alimentation	Signal d'entrée 2 points	Signal d'entrée 3 points	Signal d'entrée Continu	Entraînements à moteur électrique		AMV 150	AMV(E) 10/13		AMV(E) 20/23		AMV(E) 30/33	
230 V AC		x		Type	AMV ...	150	10	13	20	23	30	33
24 V AC[1)]		x		Type	AMV ...	150	10	13	20	23	30	33
24 V AC			x	Type	AME ...		10	13	20	23	30	33
Fonction de sécurité Test de type selon DIN EN14597						-	-	x	-	x	-	x
Potentiomètre en option						-	x	x	x [2)]	x [2)]	x [2)]	x [2)]
Interrupteur de contact en option						-	x	-	x [2)]	x [2)]	x [2)]	x [2)]
Réglage manuel mécanique						x	x	x [3)]	x	x [3)]	x	x [3)]
Temps de réglage s/mm						24	14	14	15	15	3	3
Force de réglage N						250	300	300	450	450	450	450
Course (mm)						4,5	7	7	10	10	10	10

PN Matériau du boîtier Temp. max	Type	Équilibre	Course [mm]	DN	k_{VS} [m^3/h]	Pression différentielle max. admissible Δp / pression d'arrêt max. admissible pA [bar] Δp	Δp	Δp/ $Δp_A$	Δp	Δp/ $Δp_A$	Δp	Δp/ $Δp_A$
PN 16 RG5 120 °C filetage mâle	VMV  189	-	2	15	2,5	0,6						
			2	20	4,0	0,5						
			2,5	25	6,3	0,3						
			3	32	10	0,2						
			3,5	40	12	0,2						
PN 16 MS entzinkungsfrei 130 °C filetage mâle	VS 2  191	-	4	15	0,25	4	4	10	6	10	6	10
			4	15	0,40	4	4	10	6	10	6	10
			4	15	0,63	4	4	10	6	10	6	10
			4	15	1,0	4	4	10	6	10	6	10
			4	15	1,6	4	4	10	6	10	6	10
			5	20	2,5		4	10	6	10	6	10
			5	25	4,0		4	10	6	10	6	10
PN 25 RG5 150 °C filetage mâle	VM2  189	x	5	15	0,25; 0,4		12	12 / 16	12	12 / 16	12	12 / 16
			5	15	0,63; 1		12	12 / 16	12	12 / 25	12	12 / 25
			5	15	1,6; 2,5;4		12	12 / 16	12	12 / 25	12	12 / 25
			7	20	6,3		12	12 / 16	12	12 / 25	12	12 / 25
			7	25	8		12	12 / 16	12	12 / 25	12	12 / 25
			7	32	10		12	12 / 16	12	12 / 25	12	12 / 25
			10	40	16				12	12 / 16	12	12 / 16
			10	50	25				12	12 / 16	12	12 / 16
PN 25 RG 5 200 °C filetage mâle	VGS  192	x	5	15	3,2				10	10 / 10		
			5	20	4,5				10	10 / 10		
			5	25	6,3				10	10 / 10		

[1)] sur demande
[2)] potentiomètre et contacts de commutation uniquement pour la version AMV
[3)] commande manuelle mécanique possible uniquement après retrait du couvercle

Liste de prix Suisse 1er octobre 2026 • Sous réserve de modifications techniques et d'erreurs. Tous les prix sont des prix de vente conseillés hors TVA.

Vannes de mélange à 3 voies VMV avec filetage extérieur DN15-40



Vanne de mélange à trois voies2), bronze : (RG5), température max. 120 °C, filetage mâle DIN ISO 228/1

Diamètre nominal [DN]	Type	Pression nominale [PN]	Raccord	Valeur k_{vs} [m^3/h]	pression diff. max. [bar]	pour actionneur[3]	N° de commande	CHF	WG
15	VMV	16	G ¾ A	2,5	0,6	AMV 150 AMV (E) 10	065F6015	169.00	08
20			G 1 A	4,0	0,5		065F6020	169.00	
25			G 1¼ A	6,3	0,3		065F6025	180.00	
32			G 1½ A	10,0	0,2		065F6032	221.00	
40			G 2 A	12,0	0,2		065F6040	250.00	

Vannes à 2 voies VS2 avec filetage extérieur DN15-25



Vanne à passage droit, laiton sans dézincification : CuZn36Pb2As,
température max. de 130 °C, filetage mâle DIN ISO 228/1

Diamètre nominal [DN]	Type	Pression nominale [PN]	Raccord	Valeur k_{vs} [m^3/h]	pression diff. max. [bar]	pour actionneur[3]	N° de commande	CHF	WG
15	VS2	PN 16	G ¾ A	0,25	4,0	AMV 150 (nur DN 15) AMV (E) 10, 20, 30 AMV (E) 13, 23, 33	065F2111	151.00	08
				0,4			065F2112	151.00	
				0,63			065F2113	151.00	
				1,0			065F2114	151.00	
				1,6			065F2115	151.00	
20			G 1 A	2,5			065F2120	168.00	
25			G 1¼ A	4,0			065F2125	212.00	

Vannes à 2 voies VM2 avec filetage extérieur DN15-50



Vanne à passage droit, bronze : (RG5), température max. 150 °C, filetage mâle DIN ISO 228/1

Diamètre nominal [DN]	Type	Pression nominale [PN]	Raccord	Valeur k_{vs} [m^3/h]	pression diff. max. [bar]	pour actionneur[3]	N° de commande	CHF	WG
15	VM2[1]	PN 25	G ¾ A	0,25	12,0	AMV (E) 10, 13 AMV (E) 20, 30 AMV (E) 23,33	065B2010	326.00	08
				0,4			065B2011	326.00	
				0,63			065B2012	326.00	
				1,0			065B2013	326.00	
				1,6			065B2014	326.00	
				2,5			065B2015	326.00	
				4,0			065B2026	326.00	
20			G 1 A	4,0			065B2016	391.00	
20			G 1 A	6,3			065B2027	391.00	
25			G 1¼ A	6,3			065B2017	421.00	
25			G 1¼ A	8,0			065B2028	421.00	
32			G 1½ A	10,0			065B2018	469.00	
32			G 1¾ A	10,0			065B2029	469.00	
40			G 2 A	16,0			065B2019	599.00	
50			G 2 ½ A	25,0			065B2020	683.00	

Kit de pièces de raccordement (composé de 2 pcs)

pour vannes de régulation VMV [2] (filetage mâle), VS2, VM2

Diamètre nominal [DN]	Raccord	avec extrémités à souder		avec embouts filetés		WG
		N° de commande	CHF	N° de commande	CHF	
15	G ¾ A	003H6908	29.80	003H6902	26.60	08
20	G 1 A	003H6909	40.80	003H6903	36.30	
25	G 1¼ A	003H6910	53.70	003H6904	47.30	
32	G 1¾ A	003H6911	72.50	003H6905	62.20	
32	G 1½ A	003H6914	55.10	003H6906	55.10	
40	G 2 A	003H6912	93.80	065B2004	135.00	
50	G 2½ A	003H6913	131.00	065B2005	182.00	

[1] pièce isolante intermédiaire, voir page 183
[2] 2 kits de pièces de raccordement sont nécessaires.
[3] Combinaisons de vannes et d'actionneurs admissibles voir page 190

Liste de prix Suisse 1er octobre 2026 • Sous réserve de modifications techniques et d'erreurs. Tous les prix sont des prix de vente conseillés hors TVA.

Vannes de régulation motorisées (chauffage à distance) avec filetage mâle

Vanne VGS3)pour médium eau chaude et vapeur jusqu'à 200 °C. Vanne dépressurisée avec soufflet en acier inoxydable.

Diamètre nominal	DN	15	20	25
Valeur k_{VS} Version normale	m3/h	3,2[1)]	4,5	6,3
Raccord filetage mâle DIN ISO 228/1		G ¾ A	G 1 A	G 1¼ A
Δp adm.	bar	10		
Pression nominale	PN	25		
Température du médium max	°C	200		
Matériau Corps de la vanne		Bronze : [2)] (Rg-5)		
Course de la vanne	mm	5		
Temps de réglage	sek./mm	15		
Temps d'arrêt d'urgence (AMV 23, AME 23)	sek.	6		
Tension d'alimentation	V/Hz	230/50 ; 24/50		
Consommation électrique	VA	AMV20: 2 VA / AMV 23: 7 VA		
Indice de protection		IP 54		
Réglage manuel		mécanique		
Température ambiante max.	°C	0 ... 55		



Vannes à 2 voies VGS avec filetage extérieur DN15-25 pour vapeur

Diamètre nominal [DN]	N° de commande	CHF	WG
15	065B0788	1'300.00	08
20	065B0789	1'510.00	
25	065B0790	1'710.00	

Raccordteile Set (best. aus 2 Stück)

	avec extrémités à souder		avec embouts filetés		avec brides		
Diamètre nominal [DN]	N° de commande	CHF	N° de commande	CHF	N° de commande	CHF	WG
15	003H6908	29.80	003H6902	26.60	003H6915	161.00	08
20	003H6909	40.80	003H6903	36.30	003H6916	161.00	
25	003H6910	53.70	003H6904	47.30	003H6917	161.00	

[1)] valeur kvs 1,0 et 1,6 voir page 201
[2)] gdésignation exacte du matériau voir page 125
[3)] la vanne est livrée avec 2 adaptateurs : M34xM45 et M34xM30 ; M34xM45 monté en usine sur la vanne

Liste de prix Suisse 1er octobre 2026 • Sous réserve de modifications techniques et d'erreurs. Tous les prix sont des prix de vente conseillés hors TVA.

Vannes de régulation motorisées (chauffage à distance) avec filetage mâle


AMV 150


AMV 10/13


AMV 20, 23, 30, 33

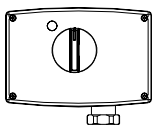
AMV 20 SL, 23 SL

Vannes de régulation motorisées (chauffage à distance) avec filetage mâle

Actionneurs électriques, signal de commande : en 3 points
sans fonction de sécurité

Type	Tension d'alimentation	Temps de réglage [s/mm]	Force de réglage [N]	pour les vannes de réglage[1)]	N° de commande	CHF	WG
AMV 150	230 V AC	24	250	VS 2, VMV filetage mâle	082G3090	180.00	08
AMV 10		14	300	VMV filetage mâle VB 2, VM 2	082G3001	308.00	
AMV 20		15	450	VM 2, VB 2, VGS	082G3007	431.00	
AMV 30		3	450		082G3011	460.00	
avec fonction de sécurité							
AMV 13[3)]	230 V AC	14	300	VM 2, VB2	082G3003	351.00	08
AMV 23[3)]		15	450	VM 2, VB 2, VGS	082G3009	469.00	
AMV 33[3)]		3	450		082G3013	499.00	
sans fonction de sécurité, avec limitation de la course							
AMV 20 SL[2)]	230 V AC	15	450	VM 2, VB 2, VGS	082G3035	485.00	08
avec fonction de sécurité, avec limitation de la course							
AMV 23 SL[2)3)]	230 V AC	15	450	VM 2, VB 2, VGS	082G3037	523.00	08

Accessoires pour actionneurs AMV . .

Type		N° de commande	CHF	WG
AMV 20/23, AMV 30/33,	Interrupteur de contact (2x)	082G3201	107.00	08
	Interrupteur de contact (2x) et potentiomètre (10 kΩ)	082G3202	213.00	
	Interrupteur de contact (2x) et potentiomètre (1 kΩ)	082G3203	213.00	
Pièce intermédiaire	Pièce isolante intermédiaire pour les températures >110 °C à 150 °C pour les actionneurs AMV et AME 10/13/20/20SL/23/23 SL/30/33/130/150 (uniquement pour les liquides)	065Z7547	71.10	

Adaptateur pour actionneurs AMV 20SL, 23SL

		N° de commande	CHF	WG
Adaptateur pour vannes VIM2, AIQM (V73M, V74, V63MK)		003H1834	44.00	08
Adaptateur pour vanne VIS2 (V93)		003H1835	44.00	


AME 10/13


AME 20, 23, 30, 33

Vannes de régulation motorisées (chauffage à distance) avec filetage mâle

Actionneurs électriques, signal de commande : 0(2)-10V, 0(4)-20 mA, sans fonction de sécurité

Type	Tension d'alimentation	Temps de réglage [s/mm]	Force de réglage [N]	pour les vannes de réglage[1)]	N° de commande	CHF	WG
Actionneur motorisé AME 10, 20, 30 – Signal de commande : 0(2) – 10 V, 0(4) – 20 mA							
AME 10	24 V AC	14	300	VMV filetage mâle VB 2, VM 2	082G3005	375.00	08
AME 20		15	450	VM 2, VB 2, VGS	082G3015	472.00	
AME 30		3			082G3017	502.00	
Actionneur motorisé AME 13, 23, 33 – Signal de commande : 0(2) – 10 V, 0(4) – 20 mA, **avec fonction de sécurité**							
AME 13[3)]	24 V AC	14	300	VM 2, VB 2	082G3006	392.00	08
AME 23[3)]		15	450	VM 2, VB 2, VGS	082G3016	510.00	
AME 33[3)]		3			082G3018	541.00	

[1)] Combinaisons de vannes et d'actionneurs admissibles voir page 190
[2)] adaptateur pour VIU..., AIQM, VIM..., VIS...nécessaire
[3)] homologation selon DIN EN 14597

Liste de prix Suisse 1er octobre 2026 • Sous réserve de modifications techniques et d'erreurs. Tous les prix sont des prix de vente conseillés hors TVA.

Retour à l'aperçu

Vannes de régulation de moteur (chauffage à distance) avec bride, vue d'ensemble

Tension d'alimentation	Signal d'entrée 3 points	Signal d'entrée continu	Actionneurs électriques Type	 AMV(E) 10	AMV(E) 13	 AMV(E) 20	AMV(E) 23	 AMV(E) 30	AMV(E) 33	 AME 655 GA	AME 659 SD
230 V AC	x			x	x	x	x	x	x	x[5]	x[5]
24 V AC		x		x	x	x	x	x	x	x[5]	x[5]
230 V AC		x		-	-	-	-	-	-	x[5]	x[5]
Fonction de sécurité Test de type selon DIN EN14597				-	x	-	x	-	x	-	x
Potentiomètre en option				-	-	x [1]	x [1]	x [1]	x [1]		
Interrupteur de contact en option				-	-	x [1]	x [1]	x [1]	x [1]	x	x
Réglage manuel mécanique				x / -	x [2] / -	x / -	x [2] / -	x / -	x [2] / -	x / x	- / x
Temps de réglage s/mm				14	14	15	15	3	3	2 oder 6	2 oder 6
Force de réglage N				300	300	450	450	450	450	2000	2000
Course (mm)				7	7	10	10	10	10	50	50

PN Matériau du boîtier Temp. max	Type	Équilibre	Course mm	DN	kvs m^3/h	Adaptateur	Pression différentielle max. admissible Δp / pression d'arrêt max. admissible pA bar Δp	Δp/ Δp_A	Δp	Δp/ Δp_A	Δp	Δp/ΔpA[3]	Δp	Δp/ ΔpA[3]
PN 25 GGG40.3 150 °C bride	**VB 2**  195	x	5	15	0,25; 0,4		12	12 / 16	12	12 / 16	12	12 / 16		
			5	15	0,63, 1,0		12	12 / 16	12	12 / 16	12	12 / 16		
			5	15	1,6; 2,5; 4		12	12 / 16	12	12 / 16	12	12 / 16		
			5	20	6,3		12	12 / 16	12	12 / 16	12	12 / 16		
			7	25	10		12	12 / 16	12	12 / 16	12	12 / 16		
			10	32	16				12	12 / 16	12	12 / 16		
			10	40	25				12	12 / 16	12	12 / 16		
			10	50	40				12	12 / 16	12	12 / 16		
PN 16/PN 25 GG25/ GGG40.3 150 °C bride	**VFM 2**  197	x	30	65	63								8	8/20
			34	80	100								8	8/20
			40	100	160								8	8/20
			40	125	250								8	8/20
			40	150	400								4	4/20
			50	200	630								3	3/20
			50	250	900								3	3/20
PN 16 GG25 PN 25 GGG40.3 PN 40 GS-C25 200 °C [4] bride	**VFG (S) 2**  198	x	6	15	4,0	x[6]							16	16/20
			6	20	6,3								16	16/20
			6	25	8								16	16/20
			8	32	16								16	16/20
			8	40	20								16	16/20
			12	50	32								16	16/20
			12	65	50								16	16/20
			18	80	80								16	16/20
			20	100	125								15	15/15
			20	125	160								15	15/15
			24	150	280								12	12/12
			24	200	320								10	10/10
			24	250	400								10	10/10
VFU 2	Vanne d'ouverture, DN 15 - 125, PN 16, 25, 40, tmax. = 200 °C, voir page 136													

[1] potentiomètre et contacts de commutation uniquement pour la version AMV ...
[2] réglage manuel mécanique uniquement possible après avoir retiré le couvercle
[3] les pressions indiquées sont basées sur une température de medium de 120 °C.
Pour des températures plus élevées, respecter les diagrammes de température et de pression dans les fiches techniques.
[4] températures plus élevées jusqu'à 300 °C voir fiche technique VFG ...
[5] 24V AC/DC ou 230V AC/DC
[6] adaptateur voir page 198

Liste de prix Suisse 1er octobre 2026 • Sous réserve de modifications techniques et d'erreurs. Tous les prix sont des prix de vente conseillés hors TVA.



VB 2

Vannes à 2 voies VB 2 avec bride DN15-50

Vanne à passage droit VB2 Fonte ductile (GGG-40.3) température max. 150 °C avec bride EN 1092-2

Diamètre nominal [DN]	Type	Pression nominale [PN]	Raccord	Valeur k_{VS} [m^3/h]	Pression différentielle max. [bar]	pour actionneur[3]	N° de commande	CHF	WG
15	VB2[1]	25	Bride	0,25	12,0	AMV (E) 10, 13 AMV (E) 20, 30 AMV (E) 23,33	065B2050	457.00	08
				0,4			065B2051	457.00	
				0,63			065B2052	457.00	
				1,0			065B2053	457.00	
				1,6			065B2054	457.00	
				2,5			065B2055	457.00	
				4,0			065B2056	457.00	
20				6,3			065B2057	505.00	
25				10,0			065B2058	526.00	
32				16,0			065B2059	644.00	
40				25,0			065B2060	733.00	
50				40,0			065B2061	832.00	



AMV
20, 23, 30, 33

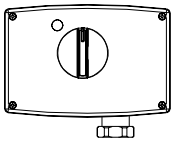

AMV
20 SL, 23 SL

Actionneurs électriques AMV (en 3 points)

Actionneurs électriques, signal de commande : en 3 points sans fonction de sécurité

Type	Tension d'alimentation	Temps de réglage [s/mm]	Force de réglage [N]	pour les vannes de réglage[1]	N° de commande	CHF	WG
AMV 10	230 VAC	14	300	VMV Außengewinde VB 2, VM 2	082G3001	308.00	08
AMV 20		15	450	VM 2, VB 2, VGS	082G3007	431.00	
AMV 30		3	450		082G3011	460.00	
avec fonction de sécurité							
AMV 13[3]	230 V AC	14	300	VM 2, VB 2	082G3003	351.00	08
AMV 23[3]		15	450	VM 2, VB 2, VGS	082G3009	469.00	
AMV 33[3]		3	450		082G3013	499.00	
sans fonction de sécurité, avec limitation de la course							
AMV 20 SL[2]	230 V AC	15	450	VM 2, VB 2, VGS	082G3035	485.00	08
avec fonction de sécurité, avec limitation de la course							
AMV 23 SL[2][3]	230 V AC	15	450	VM 2, VB 2, VGS	082G3037	523.00	08

[1] combinaisons de vannes et d'actionneurs admissibles voir page 190
[2] pièces de raccordement voir page 194
[3] homologation selon DIN EN 14597

Liste de prix Suisse 1er octobre 2026 • Sous réserve de modifications techniques et d'erreurs. Tous les prix sont des prix de vente conseillés hors TVA.

Accessoires pour actionneurs AMV . .

Type		N° de commande	CHF	WG
AMV 20/23, AMV 30/33,	Interrupteur de contact (2x)	082G3201	107.00	08
	Interrupteur de contact (2x) et potentiomètre (10 kΩ)	082G3202	213.00	
	Interrupteur de contact (2x) et potentiomètre (1 kΩ)	082G3203	213.00	
Pièce intermédiaire	Pièce isolante intermédiaire pour les températures >110 °C à 150 °C pour les actionneurs AMV et AME 10/13/20/20SL/23/23 SL/30/33/130/150 (uniquement pour les liquides)	065Z7547	71.10	

Adaptateur pour actionneurs AMV 20SL, 23SL

		N° de commande	CHF	WG
Adaptateur pour vannes VIM2, AIQM (V73M, V74, V63MK)		003H1834	44.00	08
Adaptateur pour vanne VIS2 (V93)		003H1835	44.00	

Actionneurs électriques (continu)



AME 10/13



AME 20, 23, 30, 33

Actionneurs électriques, signal de commande : 0(2)-10V, 0(4)-20 mA
sans fonction de sécurité

Type	Tension d'alimentation	Temps de réglage [s/mm]	Force de réglage [N]	pour les vannes de réglage[1)]	N° de commande	CHF	WG
Actionneur motorisé AME 10, 20, 30, 655 GA - Signal de commande : 0(2) – 10 V, 0(4) – 20 mA							
AME 10	24 V AC	14	300	VMV filetage mâle VB 2,VM2	082G3005	375.00	08
AME 20		15	450	VM 2, VB 2, VGS	082G3015	472.00	
AME 30		3			082G3017	502.00	
Actionneur motorisé AME 13, 23, 33, 659 SD – Signal de commande : 0(2) – 10 V, 0(4) – 20 mA							
avec fonction de sécurité							
AME 13[2)]	24 V AC	14	300	VM 2, VB 2	082G3006	392.00	08
AME 23[2)]		15	450	VM 2, VB 2, VGS	082G3016	510.00	
AME 33[2)]		3			082G3018	541.00	

[1)] combinaisons de vannes et d'actionneurs admissibles voir page 190
[2)] pièces de raccordement voir page 194

Liste de prix Suisse 1er octobre 2026 • Sous réserve de modifications techniques et d'erreurs. Tous les prix sont des prix de vente conseillés hors TVA.

Vannes de régulation motorisées (chauffage à distance) avec bride

Vannes VFM 2 (bride selon EN 1092-2)

Diamètre nominal	DN	65	80	100	125	150	200	250
Valeur k_{VS}	m^3/h	63	100	160	250	400	630	900
Δp max. (avec AMV(E) 65x)	bar	8				4	3	
Δp_A [1] max. (PN 16 - EN GJL-250)[2]	bar	16				10		
Δp_A [1] max. (PN 25 - EN GJS-400-18)[2]	bar	20		16		10		
Rapport de réglage PN 16		>100:1						
Rapport de réglage PN 25		>100:1				>80:1		
Taux de fuite		<0,03 % de k_{VS}						
Courbe caractéristique de la vanne		Caractéristique Split (0-30 % linéaire, 30-100 % logarithmique)						
Température du médium		Liquides (-10[3]) bzw. 2 … 150 °C						

Vannes à 2 voies VFM 2 avec bride DN65-250

NOUVEAU



	Fonte à graphite lamellaire : EN-GJL-250		Fonte à graphite nodulaire : EN-GJS-400-18		
Diamètre nominal [DN]	PN 16		PN 25		WG
	N° de commande	CHF	N° de commande	CHF	
65	065B3500	1'360.00	065B3081	1'730.00	08
80	065B3501	1'730.00	065B3082	2'220.00	
100	065B3502	2'330.00	065B3083	3'010.00	
125	065B3503	3'070.00	065B3084	4'050.00	
150	065B3504	4'310.00	065B3085	4'910.00	
200	065B3505	9'690.00	065B3086	11'630.00	
250	065B3506	12'460.00	065B3087	16'240.00	



Actionneurs électriques AMV(E)

Signal de commande :
AMV8x=en 3 points / AME8x=continu / AME65x= continu et en 3 points

Type	Tension d'alimentation	Temps de réglage [s/mm]	Force de réglage [N]	Fonction de sécurité	Pour vannes de réglage	N° de commande	CHF	WG
AME 655 GA	24 V AC/DC	2 oder 6	2000	-	DN 65-250	082G3439	1'330.00	08
	230 V AC/DC					082G3438	1'330.00	
AME 659 SD	24 V AC/DC			x avec n° d'enregistrement DIN		082G3454	1'500.00	
	230 V AC/DC					082G3455	1'500.00	
AMV 85	24 V AC	8	5000	-	VFM2 DN 150-250	082G1450	1'600.00	
	230 V AC					082G1451	1'600.00	
AME 85	24 V AC/DC					082G1452	1'990.00	
AMV 86	24 V AC	3				082G1460	1'600.00	
	230 V AC					082G1461	1'600.00	
AME 86	24 V AC					082G1462	1'990.00	

[1] Δp_A est la pression différentielle de fermeture max. admissible, qui est appliquée lorsque la vanne est complètement fermée et à laquelle la vanne se ferme hermétiquement en cas de sécurité (pression d'arrêt)
[2] avec AME 659 SD
[3] à -10... +2 °C, un chauffage de la tige de clapet est nécessaire

Liste de prix Suisse 1er octobre 2026 • Sous réserve de modifications techniques et d'erreurs. Tous les prix sont des prix de vente conseillés hors TVA.

Vannes VFG(S) 2 (en cas de vapeur, utiliser la vanne VFGS 2)

Diamètre nominal	DN	15	20	25	32	40	50	65	80	100	125	150	200	250
Valeur k_{VS}	m^3/h	4,0	6,3	8.0	16	20	32	50	80	125	160	280	320	400
VFGS 2 avec répartiteur de flux [3], valeur k_{VS}	m^3/h	2,5	4,0	6,3	10	16	25	40	63	100	125	200	225	280
Δp max. GG-25	bar	16	16	16	16	16	16	16	16	15	15	12	10	10
Δp max. GGG-40.3/GS-C 25	bar	20	20	20	20	20	20	20	20	15	15	12	10	10
Décharge de pression		Soufflet inox : X6CrNiMoTi17-12-2 (N° de matériau 1.4571)										Membrane déroulante [2]		
température moyenne max	VFG2 / PN 16	Liquides 150 °C										140 °C		
	VFG 2 / PN 25/40	Liquides 200 °C										-		
	VFGS 2	Pièce intermédiaire ZF 4 : Liquide et vapeur 350 °C, (voir accessoires page 172 pos. 6										300 °C [1]		

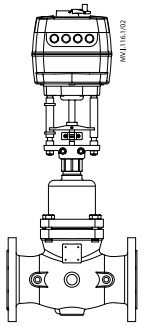

AME 65x + VFG(S) 2 + Adapter

Vannes à 2 voies VFG 2 / VFGS avec bride DN15-250

admissible jusqu'à 150 °C	Fonte à graphite lamellaire : EN-GJL-250 (GG-25)				Fonte à graphite nodulaire : EN-GJS-400-18-LT (GGG-40.3)				Acier moulé : GP240GH (GS-C 25)				
	PN 16				PN 25				PN 40				
	VFG 2		VFGS 2		VFG 2		VFGS 2		VFG 2		VFGS 2		
Diamètre nominal [DN]	N° de commande	CHF	N° de commande	CHF	N° de commande	CHF	N° de commande	CHF	N° de commande	CHF	N° decommande	CHF	WG
15	065B2388	994.00	065B2430	994.00	065B2401	1'200.00	065B2443	1'200.00	065B2411	1'290.00	065B2453	1'290.00	
20	065B2389	1'110.00	065B2431	1'110.00	065B2402	1'310.00	065B2444	1'310.00	065B2412	1'410.00	065B2454	1'410.00	
25	065B2390	1'160.00	065B2432	1'160.00	065B2403	1'410.00	065B2445	1'410.00	065B2413	1'540.00	065B2455	1'540.00	
32	065B2391	1'320.00	065B2433	1'320.00	065B2404	1'620.00	065B2446	1'620.00	065B2414	1'740.00	065B2456	1'740.00	
40	065B2392	1'490.00	065B2434	1'490.00	065B2405	1'780.00	065B2447	1'780.00	065B2415	2'160.00	065B2457	2'160.00	
50	065B2393	1'690.00	065B2435	1'690.00	065B2406	1'980.00	065B2448	1'980.00	065B2416	2'310.00	065B2458	2'310.00	
65	065B2394	2'390.00	065B2436	2'390.00	065B2407	2'680.00	065B2449	2'680.00	065B2417	3'140.00	065B2459	3'140.00	08
80	065B2395	2'520.00	065B2437	2'520.00	065B2408	3'010.00	065B2450	3'010.00	065B2418	3'620.00	065B2460	3'620.00	
100	065B2396	3'710.00	065B2438	3'710.00	065B2409	4'080.00	065B2451	4'080.00	065B2419	5'100.00	065B2461	5'100.00	
125	065B2397	5'990.00	065B2439	5'990.00	065B2410	6'500.00	065B2452	6'500.00	065B2420	6'660.00	065B2462	6'660.00	
150	065B2398	8'900.00							065B2421	11'860.00			
200	065B2399	14'830.00							065B2422	18'880.00			
250	065B2400	19'520.00							065B2423	23'810.00			

AME65... Actionneurs électroniques

Signal de commande : continu ou en 3 points ; avec/sans fonction de sécurité.

Type	Tension d'alimentation	Temps de réglage [s/mm]	Force de réglage [N]	Fonction de sécurité	Pour vannes de réglage	N° de commande	CHF	WG
AME 655 GA	24 V AC/DC	2 ou 6	2000	-	avec adaptateur pour VFG(S)2, VFU, VFG3..., AFQM 6[4], AFQM PN 25	082G3439	1'330.00	08
	230 V AC/DC					082G3438	1'330.00	
AME 659 SD	24 V AC/DC			x avec n° d'enregistrement DIN		082G3454	1'500.00	
	230 V AC/DC					082G3455	1'500.00	

Adaptateur AME 655 (GA) / AME 659 SD

	N° de commande	CHF	WG
Adaptateur pour combiner les vannes VFG(S) 2/VFU 2/VFG 33 et AFQM/AFQM6 de l'ancienne version	065B3527	102.00	08

[1] avec extension de corps,
[2] uniquement pour vapeur et eau,
[3] répartiteur de flux sur demande
[4] AFQM(6) voir page 185

Liste de prix Suisse 1er octobre 2026 • Sous réserve de modifications techniques et d'erreurs. Tous les prix sont des prix de vente conseillés hors TVA.

Vannes à boisseau sphérique motorisées d'ouverture/fermeture et de com

AMZ 112 avec fonction ouverture/fermeture et AMZ 113 avec fonction de commutation

Données techniques

Matériau du boîtier	Laiton CW 617 N (conforme à DIN EN12165)
Pression nominale	PN 40 : pour DN 15 - 32
	PN 25 : pour DN 40 - 50
Diamètre nominal	DN 15 à DN 50 AMZ 112
	DN 15 à DN 32 AMZ 113
Pression différentielle max.	6 bar
Plage de température	2 ... 130 °C (avec actionneur 110 °C)
Actionneur	
Fréquence	50/60 Hz
Consommation électrique	3,5 VA
Couple	5,10, 15 Nm
Temps de réglage	30 s / 90°, 60 s / 90°
Signal de réglage	deux points
Classe de protection	IP 42



Type	DN [mm]	k_{VS} [m^3/h]	dp max. vanne [bar]	Raccord	N° de commande	CHF	WG
AMZ 112/230V	15	17	6	Rp ½	082G5406	203.00	08
AMZ 112/230V	20	28		Rp ¾	082G5407	211.00	
AMZ 112/230V	25	39		Rp 1	082G5408	224.00	
AMZ 112/230V	32	84		Rp 1 ¼	082G5409	239.00	
AMZ 112/230V	40	156		Rp 1 ½	082G5410	343.00	
AMZ 112/230V	50	243		Rp 2	082G5411	406.00	
AMZ 112/24V	15	17		Rp ½	082G5400	199.00	
AMZ 112/24V	20	28		Rp ¾	082G5401	205.00	
AMZ 112/24V	25	39		Rp 1	082G5402	221.00	
AMZ 112/24V	32	84		Rp 1 ¼	082G5403	236.00	
AMZ 112/24V	40	156		Rp 1 ½	082G5404	339.00	
AMZ 112/24V	50	243		Rp 2	082G5405	401.00	
AMZ 113/230V	15	4,3	6	Rp ½	082G5418	292.00	08
AMZ 113/230V	20	8,3		Rp ¾	082G5419	320.00	
AMZ 113/230V	25	13,0		Rp 1	082G5420	391.00	
AMZ 113/230V	32	21,0		Rp 1¼	082G5421	558.00	
AMZ 113/24V	15	4,3		Rp ½	082G5412	293.00	
AMZ 113/24V	20	8,3		Rp ¾	082G5413	320.00	
AMZ 113/24V	25	13,0		Rp 1	082G5414	391.00	
AMZ 113/24V	32	21,0		Rp 1¼	082G5415	558.00	

Liste de prix Suisse 1er octobre 2026 • Sous réserve de modifications techniques et d'erreurs. Tous les prix sont des prix de vente conseillés hors TVA.

Retour à l'aperçu

Vannes à 2, 3, 4 voies (HVAC) pour régulation de zone avec filetage mâle, aperçu






		Actionneur		TWA-ZL	AMV(E) 130(H)	AMV(E) 140(H)	AMV(E) 13 SU
Ventil	DN	k_{vs} [m³/h]	Course [mm]	Pression différentielle max. Δp [bar]			
VZL	15	0,25; 0,4; 0,63	2,8	2,5	2,5	2,5	2,5
		1,0; 1,6		2	2	2	2
	20	2,5; 3,5		1	1	1	1
VZ	15	0,25; 0,4; 0,63; 1,0; 1,6; 2,5	5,5		3,5	3,5	3,5
	20	2,5; 4,0			2,5	2,5	2,5





VZ2 VZ3 VZ4

VZ2, VZ3, VZ4 Durchgangs-, 3- und 4-Wegeventile

Temperaturbereich 2-120 °C, Pression nominale PN 16, Ventilhub 5,5 mm,
Raccordgewinde nach ISO 228/1, für Stellantriebe, AMV(E) 130(H), 140(H), AMV(E)13 SU

Diamètre nominal [DN]	Valeur k_{vs} [m³/h]	max. dp [bar]	Vanne passage droit VZ2		Vanne à 3 voies VZ3		Vanne à 4 voies VZ4		WG
			N° de commande	CHF	N° de commande	CHF	N° de commande	CHF	
15	0.25	3,5 (1)[1)]	065Z5310	189.00	065Z5410	219.00	065Z5510	227.00	28
	0.4		065Z5311	189.00	065Z5411	219.00	065Z5511	227.00	
	0.63		065Z5312	189.00	065Z5412	219.00	065Z5512	227.00	
	1.0		065Z5313	189.00	065Z5413	219.00	065Z5513	227.00	
	1.6		065Z5314	189.00	065Z5414	219.00	065Z5514	227.00	
	2.5		065Z5315	189.00	065Z5415	219.00	065Z5515	227.00	
20	2.5	2,5 (1)[1)]	065Z5320	205.00	065Z5420	242.00	065Z5520	268.00	
	4.0		065Z5321	205.00	065Z5421	242.00	065Z5521	268.00	





VZL2 VZL3 VZL4

Vannes passage droit, à 3 et 4 voies VZ2, VZ3, VZ4

Plage de température 2-120 °C, pression nominale PN 16, course de la vanne 5,5 mm, filetage de raccordement selon ISO 228/1, pour les actionneurs, AMV(E) 130(H), 140(H), AMV(E)13 SU

Diamètre nominal [DN]	k_{VS}(A-AB) [m³/h]	k_{VS}(B-AB) [m³/h]	max. dp [bar]	Vanne passage droit VZ2		Vanne à 3 voies VZ3		Vanne à 4 voies VZ4		WG
				N° de commande	CHF	N° de commande	CHF	N° de commande	CHF	
15	0.25	0.25	2.5	065Z2070	135.00	065Z2080	156.00	065Z2090	163.00	28
	0.40	0.25		065Z2071	133.00	065Z2081	156.00	065Z2091	163.00	
	0.63	0.40		065Z2072	133.00	065Z2082	156.00	065Z2092	163.00	
	1.0	0.63	2.0	065Z2073	133.00	065Z2083	156.00	065Z2093	163.00	
	1.6	1.0		065Z2074	135.00	065Z2084	156.00	065Z2094	163.00	
20	2.5	1.6	1.0	065Z2075	144.00	065Z2085	176.00	065Z2095	199.00	
	3.5	2.5		065Z2076	144.00	065Z2086	180.00	065Z2096	199.00	

Accessoires, pièces de liaison

Description	Diamètre nominal [DN]	Raccord	N° de commande	CHF	WG
Presse-étoupe pour VZL....			065F0006	12.20	28
Kit de 2 pièces, se compose de 2 écrous de raccord, 2 pièces de liaison et de 2 joints	15	Filetage	065Z7015	44.30	
	20		003H6902	26.60	
	15	Fin de la soudure	065Z7016	43.40	
	20		065Z7017	64.20	

REMARQUE : Le numéro de commande et le prix comprend un kit de 2 pièces.

[1)] Valeurs entre parenthèses pression différentielle recommandée

Liste de prix Suisse 1er octobre 2026 • Sous réserve de modifications techniques et d'erreurs. Tous les prix sont des prix de vente conseillés hors TVA.

Vannes à 2, 3, 4 voies (HVAC) pour régulation de zone avec filetage mâle, aperçu



Actionneurs électriques AMV(E)

pour les vannes de régulation VZ... et VZL...

Type	Tension d'alimentation [VAC]	Temps de réglage [s/mm]	Force de réglage [N]	Max. Hub [mm]	N° de commande	CHF	WG
AMV 130/140	Signal de contrôle : en 3 points, câble 1,5 m						
AMV130	24	24	200	5,5	082H8036	267.00	28
	230				082H8037	267.00	
AMV140	24	12			082H8038	268.00	
	230				082H8039	268.00	
AMV 130/140 H[1)]	Signal de contrôle : en 3 points, câble 1,5 m						
AMV-H 130	24	24	min. 200	5,5	082H8040	359.00	28
AMV-H 130	230				082H8041	359.00	
AMV-H 140	24	12			082H8042	369.00	
AMV-H 140	230				082H8043	369.00	
AMV 13 SU	Signal de contrôle : en 3 points						
AMV 13 SU (einfahrend)	230	14	300	5,5	082H3042	351.00	08
	24				082H3043	351.00	
AME 130/140	Signal de contrôle : continu, câble de 1,5 m						
AME130	24	24	200	5,5	082H8044	538.00	28
AME140		12			082H8045	538.00	
AME 130/140 H	Signal de contrôle : continu, câble de 1,5 m						
AME-H 130	24	24	200	5,5	082H8046	569.00	28
AME-H 140		12			082H8047	569.00	
AME 13 SU	Signal de contrôle : continu						
AME 13 SU (einfahrend)	24	14	300	5,5	082H3044	426.00	08

Pièces détachées - Actionneur AMV/E 130/140

Description	N° de commande	CHF	WG
Câble de 5 m avec connecteur pour AMV 130/140 (24V)	082H8052	96.40	28
Câble de 5 m avec connecteur pour AMV 130/140 (230V)	082H8053	105.00	

[1)] version H avec réglage manuel

Liste de prix Suisse 1er octobre 2026 • Sous réserve de modifications techniques et d'erreurs. Tous les prix sont des prix de vente conseillés hors TVA.

Vannes de régulation motorisées à 2 voies (HVAC) avec filetage mâle / bride, aperçu



		Stellantrieb	AMV(E) 435	AMV(E) 438 SU	AMV(E) 25	AMV(E) 25 SU/SD	AMV(E) 35	AMV(E) 55 AME 65x (GA)	AMV(E) 56	AMV(E) 85	AMV(E) 86
Vanne	**DN**	**k_{vs} [m^3/h]**	**Course [mm]**	**Pression de fermeture Δp [bar]**							
VRG & VRB 2	15	0,63; 1; 1,6; 2,5; 4	10	4	4	4	4	4				
	20	6,3	15								
	25	10									
	32	16									
	40	25									
PN 16	50	40									
VL 2	15	0,63; 1; 1,6; 2,5; 4	10	4	4	4	4	4			
	20	6,3									
	25	10									
	32	16	15								
	40	25									
PN 6	50	40									
	65	63	20	2,5							
	80	100									
	100	145	30					1,5	1		
VF 2	15	0,63; 1; 1,6; 2,5; 4	10	4	4	4	4	4			
	20	6,3									
	25	10									
	32	16	15								
	40	25									
PN 16	50	40									
	65	63	20	2,5					2,5		
	80	100									
	100	145	30					1,5	1		
	125	220	40					1	0,5	3	3
	150	320						0,5	0,2	1,5	1,5
VFM 2[2]	200[1]	630						3		7	7
PN 16	250[1]	900						3		5	5

[1] pour DN 200 en combinaison avec AMV(E)85/86 : k_{vs} est réduit de 15%. Pour DN 250 en combinaison avec AMV(E)85/86 : kvs est réduit de 20%
[2] autres combinaisons possibles Voir tableau page 194

Liste de prix Suisse 1er octobre 2026 • Sous réserve de modifications techniques et d'erreurs. Tous les prix sont des prix de vente conseillés hors TVA.



Vannes à 2 voies VRB 2 avec filetage mâle ou femelle DN15-50

PN 16, Bronze : (RG5), temp. max. 130 °C, pour actionneur AMV(E) 435

Diamètre nominal [DN]	Raccord	Valeur k_{VS} [m3/h]	Filetage mâle N° de commande	Filetage mâle CHF	Filetage femelle N° de commande	Filetage femelle CHF	WG
15	AG selon la norme ISO 228/1 IG selon la norme EN 10226-1	0.63	065Z0171	249.00	065Z0231	249.00	28
		1	065Z0172	249.00	065Z0232	249.00	
		1.6	065Z0173	249.00	065Z0233	249.00	
		2.5	065Z0174	249.00	065Z0234	249.00	
		4	065Z0175	249.00	065Z0235	249.00	
20		6.3	065Z0176	348.00	065Z0236	348.00	
25		10	065Z0177	446.00	065Z0237	446.00	
32		16	065Z0178	562.00	065Z0238	562.00	
40		25	065Z0179	660.00	065Z0239	660.00	
50		40	065Z0180	800.00	065Z0240	800.00	



Vannes à 2 voies VRG 2 avec filetage mâle DN15-50

PN 16, fonte grise - GG25, temp. max. 130 °C filetage mâle 2), pour actionneur AMV(E) 435

Diamètre nominal [DN]	Raccord	Valeur k_{VS} [m3/h]	Course max. [mm]	Filetage mâle N° de commande	Filetage mâle CHF	WG
15	Filetage mâle selon ISO 228/1	0.63	10	065Z0131	196.00	28
		1		065Z0132	196.00	
		1.6		065Z0133	196.00	
		2.5		065Z0134	194.00	
		4		065Z0135	194.00	
20		6.3	15	065Z0136	287.00	
25		10		065Z0137	379.00	
32		16		065Z0138	486.00	
40		25		065Z0139	570.00	
50		40		065Z0140	811.00	

Accessoires Pièces de raccord pour vannes VRG/VRB

Raccord à vis avec filetage femelle, fonte GG25

Diamètre nominal [DN]	N° de commande[1)]	CHF	WG
15	065B4107	43.80	28
20	065B4108	43.80	
25	065B4109	43.80	
32	065B4110	64.60	
40	065B4111	87.80	
50	065B4112	107.00	

Liste de prix Suisse 1er octobre 2026 • Sous réserve de modifications techniques et d'erreurs. Tous les prix sont des prix de vente conseillés hors TVA.

Retour à l'aperçu



Vannes à 2 voies VL 2 avec bride DN15-100

PN 6, fonte grise - GG25, temp. max. 130 °C, pour actionneur AMV(E) 435

Diamètre nominal [DN]	Raccord	Valeur k_{VS} [m3/h]	Course max. [mm]	N° de commande	CHF	WG
15	Flansch nach ISO7005-2 / EN1092	0.63	20	065Z0371	301.00	28
		1		065Z0372	301.00	
		1.6		065Z0373	301.00	
		2.5		065Z0374	301.00	
		4		065Z0375	315.00	
20		6.3		065Z0376	416.00	
25		10		065Z0377	504.00	
32		16		065Z0378	620.00	
40		25		065Z0379	727.00	
50		40		065Z0380	901.00	
65		63		065Z0381	1'180.00	
80		100		065Z0382	1'420.00	
100		145		065Z3426	2'190.00	



Vannes à 2 voies VF 2 avec bride DN15-150

PN 16, fonte grise - GG25 (jusqu'à DN 100, ainsi que DN 200 et 300, ou GGG-40.3, température max. 130 °C

Diamètre nominal [DN]	Raccord	Valeur k_{VS} [m3/h]	Course max. [mm]	N° de commande	CHF	WG
15	Flansch nach ISO7005-2 / EN1092	0.63	20	065Z0271	392.00	28
		1,0		065Z0272	392.00	
		1,6		065Z0273	371.00	
		2,5		065Z0274	371.00	
		4,0		065Z0275	392.00	
20		6,3		065Z0276	495.00	
25		10,0		065Z0277	575.00	
32		16,0		065Z0278	753.00	
40		25,0		065Z0279	873.00	
50		40,0		065Z0280	1'010.00	
65		63,0		065Z0281	1'280.00	
80		100,0		065Z0282	1'630.00	
100	Flansch nach EN1092-2	145,0	30	065B3205	2'130.00	
125		220,0	40	065B3230	3'190.00	
150		320,0		065B3255	4'050.00	

Vannes à 2 voies VFM 2 avec bride DN200-250

PN 16, fonte grise - GG25, température max. 130 °C

Diamètre nominal [DN]	Raccord	Valeur k_{VS} [m3/h]	Course max. [mm]	N° de commande	CHF	WG
200	Bride selon EN1092-2	630	50	065B3505	9'690.00	08
250		900		065B3506	12'460.00	

Liste de prix Suisse 1er octobre 2026 • Sous réserve de modifications techniques et d'erreurs. Tous les prix sont des prix de vente conseillés hors TVA.

Retour à l'aperçu

Vannes 2 voies avec filetage mâle / bride


AMV/AME 435


AMV/AME 25/35

Actionneurs électriques AMV(E) pour vannes à 2 voies DN15-50

Signal de commande : en 3 points sans / avec fonction de sécurité pour les vannes de régulatic
VRB, VRG, VL, VF

Type	Tension d'alimentation	Temps de réglage [s/mm]	Force de réglage [N]	pour diamètre nominal de vanne [DN]	Course max. [mm]	N° de commande	CHF	WG
AMV 435	230 Vac	15/7,5	400	15-80	20	082H0163	405.00	28
	24 VAC/DC					082H0162	393.00	
Actionneurs avec fonction de sécurité								
AMV 25[1]	24 Vac	11	1000	15-50	15	082G3023	992.00	28
AMV 25[1]	230 Vac					082G3024	992.00	
AMV 35[1]	24 Vac	3	600			082G3020	1'070.00	
AMV 35[1]	230 Vac					082G3021	1'070.00	
Actionneurs avec fonction de sécurité (pas de n° d'enregistrement DIN)								
AMV 25 SD[1] (ausfahrend)	24 Vac	15	450	15-50	15	082H3036	1'220.00	28
	230 Vac					082H3037	1'220.00	
AMV 25 SU[1] (einfahrend)	24 Vac					082H3039	1'090.00	
	230 Vac					082H3040	1'090.00	
AMV 438 SU[2] (einfahrend)	24 Vac					082H0122	1'110.00	
	230 Vac					082H0123	1'110.00	

Signal de commande : 0(2)-10V, 0(4)-20 mA sans / avec fonction de sécurité
pour les vannes de régulation VRB, VRG jusqu'à DN 50 et VF, VL jusqu'à DN 80

Type	Tension d'alimentation	Temps de réglage [s/mm]	Force de réglage [N]	pour diamètre nominal de vanne [DN]	Course max. [mm]	N° de commande	CHF	WG
AME 435	24 VAC/DC	30/ 7,5 / 15	400	15-80	20	082H0161	504.00	28
Actionneurs avec fonction de sécurité								
AME 25[1]	24 Vac	11	1000	15-50	15	082G3025	1'110.00	28
AME 35[1]		3	600			082G3022	1'210.00	
Actionneurs avec fonction de sécurité (pas de n° d'enregistrement DIN)								
AME 25 SD[1] (sortant)	24 Vac	15	450	15-50	15	082H3038	1'370.00	28
AME 25 SU[1] (entrant)						082H3041	1'220.00	
AME 438 SU[2] (entrant)						082H0121	1'260.00	

Accessoires pour actionneurs électriques

Description	N° de commande	CHF	WG
Adaptateur pour la nouvelle série de vannes DN 15-50 et l'ancienne AMV(E) 15/25 (SD/SU)	065Z0311	80.80	28
Adaptateur pour la nouvelle série de vannes DN 65-80 et l'ancienne AMV(E) 56	065Z0312	76.50	
Adaptateur pour l'ancienne série de vannes DN 15 - 50 et la nouvelle AMV(E) 335/435/445	065Z0313	105.00	
Chauffage de la tige (avec adaptateur) jusqu'à -10 °C	065Z0315	281.00	

Accessoires (uniquement disponibles pour AMV 25 et AMV 35)

Description	N° de commande	CHF	WG
Adaptateur haute température pour vannes VFS2 (>150 °C)	065Z7548	199.00	08
Interrupteur supplémentaire (2x)	082H7015	227.00	28
Interrupteur (2x) et potentiomètre (10 kOhm) supplémentaires	082H7016	326.00	
Interrupteur (2x) et potentiomètre (1 kOhm) supplémentaires	082H7017	401.00	

[1] adaptateur 065Z0311 voir « Accessoires pour actionneurs électriques »
[2] AMV(E) 438 SU avec adaptateur 065Z0311

Liste de prix Suisse 1er octobre 2026 • Sous réserve de modifications techniques et d'erreurs. Tous les prix sont des prix de vente conseillés hors TVA.



AMV(E) 55/56 | AMV(E) 85/86 | AMV(E) 655, 659 | AME 685

Actionneurs électriques AMV(E) pour vannes à 2 voies DN 65-250

Signal de commande : en 3 points, sans / avec fonction de sécurité

Type	Tension d'alimentation	Temps de réglage [s/mm]	Force de réglage [N]	Fonction de sécurité	pour les vannes de réglage [1]	N° de commande	CHF	WG
AMV 55	24V AC	8	2000	-	VFS (DN 65-100) VL 2/3 (DN 100) VF 2/3 (DN 100-150)	082H3020	926.00	08
	230V AC					082H3021	926.00	
AMV 56	24V AC	4	1500			082H3023	926.00	
	230V AC					082H3024	926.00	
AMV 85	24V AC	8	5000		VFM 2 (DN 150-250) VFS 2 (DN 65-100) VF 2/3 (DN 125,150)	082G1450	1'600.00	
	230V AC					082G1451	1'600.00	
AMV 86	24V AC	3				082G1460	1'600.00	
	230V AC					082G1461	1'600.00	
AME 655 GA	24V AC/DC	2 oder 6	2000		VFM2 (DN 65-250) VFS2 (DN 65-100) VF (DN 100-150) VL (DN 100) VFG(S)2. VFG 33[2]	082G3439	1'330.00	
	230V AC/DC					082G3438	1'330.00	
AME 658 SU	24V AC/DC			entrant (sans n° d'enregistrement DIN)		082G3450	1'480.00	
	230V AC/DC					082G3451	1'480.00	

Signal de commande : 0(2)-10V, 0(4)-20 mA, sans / avec fonction de sécurité

Type	Tension d'alimentation	Temps de réglage [s/mm]	Force de réglage [N]	Fonction de sécurité	pour les vannes de réglage [1]	N° de commande	CHF	WG
AME 55	24V AC	8	2000	-	VFS (DN 65-100) VL 2/3 (DN 100) VF 2/3 (DN 100-150)	082H3022	1'060.00	08
AME 56	24V AC	4	1500			082H3025	1'060.00	
AME 85	24V AC	8	5000		VFM 2 (DN 150-250) VFS 2 (DN 65-100) VF 2/3 (DN 125,150)	082G1452	1'990.00	
AME 86		3	5000			082G1462	1'990.00	
AME 658 SD	24V AC/DC	2 oder 6	2000	sortant (sans n° d'enregistrement DIN)	VFM2 (DN 65-250) VFS2 (DN 65-100) VF (DN 100-150) VL (DN 100) VFG(S)2. VFG 33[2]	082G3448	1'480.00	
	230V AC/DC					082G3449	1'480.00	
AME 659 SD	24V AC/DC			Sortant (avec n° d'enregistrement DIN)		082G3454	1'500.00	
	230V AC/DC					082G3455	1'500.00	

[1] tenir compte du tableau récapitulatif de la série de vannes concernée !
[2] sans homologation selon DIN EN 14597

Liste de prix Suisse 1er octobre 2026 • Sous réserve de modifications techniques et d'erreurs. Tous les prix sont des prix de vente conseillés hors TVA.

Vannes à 3 voies (HVAC) avec filetage mâle / bride, aperçu













		Actionneur	AMV(E) 435	AMV(E) 438 SU	AMV(E) 25	AMV(E) 25 SU/SD	AMV(E) 35	AMV(E) 55 AME65x (GA)	AMV(E) 56	AMV(E) 85	AMV(E) 86	AME 685	AME 855
Vanne	DN	k_{vs} [m³/h]	Course [mm]	Pression de fermeture Δp [bar]									
VRG & VRB 3	15	0,63; 1; 1,6; 2,5; 4	10	4	4	4	4	4					
	20	6,3	15										
	25	10											
	32	16											
	40	25											
	50	40											
PN 16													
VL 3	15	0,63; 1; 1,6; 2,5; 4	10	4	4	4	4	4					
	20	6,3											
	25	10											
	32	16	15										
	40	25											
PN 6	50	40											
	65	63	20	2,5									
	80	100											
	100	145	30					1,5	1				
VF 3	15	0,63; 1; 1,6; 2,5; 4	10	4	4	4	4	4					
	20	6,3											
	25	10											
	32	16	15										
	40	25											
	50	40											
PN 16	65	63	20	2,5					2,5				
	80	100											
	100	145	30					1,5	1				
	125	220	40					1	0,5	3	3		
	150	320						0,5	0,2	1,5	1,5		
VF 3	200	630	70									2,3	3,7
	250	1000										2,0	2,2
	300	1350	80									0,8	1,5
PN 16													

Liste de prix Suisse 1er octobre 2026 • Sous réserve de modifications techniques et d'erreurs. Tous les prix sont des prix de vente conseillés hors TVA.

Retour à l'aperçu



Vannes à 3 voies VRB 3 avec filetage mâle ou femelle DN15-50

Bronze : (RG5), temp. max. 130 °C, PN 16pour actionneur AMV(E) 435

Diamètre nominal [DN]	Raccord	Valeur k_{VS} [m³/h]	Filetage mâle[2)]		Filetage femelle[2)]		WG
			N° de commande	CHF	N° de commande	CHF	
15	G 1 A	0,63	065Z0151	270.00	065Z0211	270.00	28
		1,0	065Z0152	270.00	065Z0212	270.00	
		1,6	065Z0153	270.00	065Z0213	280.00	
		2,5	065Z0154	270.00	065Z0214	270.00	
		4,0	065Z0155	270.00	065Z0215	270.00	
20	G 1¼ A	6,3	065Z0156	375.00	065Z0216	375.00	
25	G 1½ A	10,0	065Z0157	476.00	065Z0217	476.00	
32	G 2 A	16,0	065Z0158	592.00	065Z0218	592.00	
40	G 2 ¼ A	25,0	065Z0159	694.00	065Z0219	694.00	
50	G 2 ¾ A	40,0	065Z0160	837.00	065Z0220	778.00	



Vannes à 3 voies VRG 3 avec filetage mâle DN15-50

Fonte grise : EN-GJL-250 (GG-25), température max. 130 °C, PN 16, pour actionneur AMV(E) 435

Diamètre nominal [DN]	Raccord	Valeur k_{VS} [m³/h]	Filetage mâle		WG
			N° de commande	CHF	
15	G 1 A	0,63	065Z0111	228.00	28
		1,0	065Z0112	228.00	
		1,6	065Z0113	228.00	
		2,5	065Z0114	228.00	
		4,0	065Z0115	228.00	
20	G 1¼ A	6,3	065Z0116	327.00	
25	G 1½ A	10,0	065Z0117	405.00	
32	G 2 A	16,0	065Z0118	509.00	
40	G 2 ¼ A	25,0	065Z0119	607.00	
50	G 2 ¾ A	40,0	065Z0120	769.00	

Zubehör Verschraubungsteile für VRG/VRB Ventile

Verschraubung mit Innengewinde, Grauguss GG25

Diamètre nominal [DN]	N° de commande[1)]	CHF	WG
15	065B4107	43.80	28
20	065B4108	43.80	
25	065B4109	43.80	
32	065B4110	64.60	
40	065B4111	87.80	
50	065B4112	107.00	

[1)] le numéro de commande comprend un ensemble composé de 3 pièces

Liste de prix Suisse 1er octobre 2026 • Sous réserve de modifications techniques et d'erreurs. Tous les prix sont des prix de vente conseillés hors TVA.



Vannes à 3 voies VL 3 avec bride DN15-100

Fonte grise - GG25, température max. 130 °C, PN 6

Diamètre nominal [DN]	Raccord	Valeur k_{vs} [m³/h]	Course max.	N° de commande	CHF	WG
15	Flansch nach ISO7005-2 / EN1092	0,6	20	065Z0351	320.00	28
		1,0		065Z0352	320.00	
		1,6		065Z0353	320.00	
		2,5		065Z0354	320.00	
		4,0		065Z0355	320.00	
20		6,3		065Z0356	434.00	
25		10,0		065Z0357	534.00	
32		16,0		065Z0358	676.00	
40		25,0		065Z0359	782.00	
50		40,0		065Z0360	886.00	
65		63,0		065Z0361	1'210.00	
80		100,0		065Z0362	1'460.00	
100		145,0		065Z3413	2'550.00	



Vannes à 3 voies VF 3 avec bride DN15-300

GG-25 (jusqu'à DN 100, DN 200 - 300) ou GGG 40.3 (DN 125-150), température max. 130 °C), PN 16

Diamètre nominal [DN]	Raccord	Valeur k_{vs} [m³/h]	pour actionneur	N° de commande	CHF	WG
15	Bride conformément à ISO7005-2 / EN1092	0,63	**AMV(E) 435** (jusqu'à DN 80)	065Z0251	393.00	28
		1,0		065Z0252	393.00	
		1,6		065Z0253	427.00	
		2,5		065Z0254	886.00	
		4,0		065Z0255	406.00	
20		6,3		065Z0256	511.00	
25		10,0	**AMV(E) 55** (DN 100-150)	065Z0257	633.00	
32		16,0		065Z0258	757.00	
40		25,0		065Z0259	905.00	
50		40,0	**AMV(E) 85/86** (DN 125-150)	065Z0260	1'050.00	
65		63,0		065Z0261	1'320.00	
80		100,0		065Z0262	1'670.00	
100		145,0	**AME 685/AME 855** (DN 200-300)	065B1685	2'000.00	
125		220,0		065B3125	3'840.00	
150		320,0		065B3150	4'740.00	
200		630,0		065B4200	18'660.00	
250		1.000,0		065B4250	24'470.00	
300		1.350		065B4300	25'510.00	

Liste de prix Suisse 1er octobre 2026 • Sous réserve de modifications techniques et d'erreurs. Tous les prix sont des prix de vente conseillés hors TVA.

Retour à l'aperçu

Vannes 3 voies avec filetage mâle / bride


AMV/AME 435


AMV/AME 25/35

Actionneurs électriques AMV(E) pour vannes à 3 voies DN15-50

Signal de commande : en 3 points sans / avec fonction de sécurité pour les vannes de régulation VRB, VRG, VL, VF

Type	Tension d'alimentation	Temps de réglage [s/mm]	Force de réglage [N]	pour diamètre nominal de vanne [DN]	Course max. [mm]	N° de commande	CHF	WG
AMV 435	230 Vac	15/7,5	400	15-80	20	082H0163	405.00	28
	24 VAC/DC					082H0162	393.00	
Actionneurs avec fonction de sécurité								
AMV 25[1)]	24 Vac	11	1000	15-50	15	082G3023	992.00	28
AMV 25[1)]	230 Vac					082G3024	992.00	
AMV 35[1)]	24 Vac	3	600			082G3020	1'070.00	
AMV 35[1)]	230 Vac					082G3021	1'070.00	
Actionneurs avec fonction de sécurité (pas de n° d'enregistrement DIN)								
AMV 25 SD[1)] (ausfahrend)	24 Vac	15	450	15-50	15	082H3036	1'220.00	28
	230 Vac					082H3037	1'220.00	
AMV 25 SU[1)] (entrant)	24 Vac					082H3039	1'090.00	
	230 Vac					082H3040	1'090.00	
AMV 438 SU[2)] (entrant)	24 Vac					082H0122	1'110.00	
	230 Vac					082H0123	1'110.00	

Signal de commande : 0(2)-10V, 0(4)-20 mA sans / avec fonction de sécurité pour les vannes de régulation VRB, VRG jusqu'à DN 50 et VF, VL jusqu'à DN 80

Type	Tension d'alimentation	Temps de réglage [s/mm]	Force de réglage [N]	pour diamètre nominal de vanne [DN]	Course max. [mm]	N° de commande	CHF	WG
AME 435	24 VAC/DC	3 / 7,5 / 15	400	15-80	20	082H0161	504.00	28
Actionneurs avec fonction de sécurité								
AME 25[1)]	24 Vac	11	1000	15-50	15	082G3025	1'110.00	28
AME 35[1)]		3	600			082G3022	1'210.00	
Actionneurs avec fonction de sécurité (pas de n° d'enregistrement DIN)								
AME 25 SD[1)] (sortant)	24 Vac	15	450	15-50	15	082H3038	1'370.00	28
AME 25 SU[1)] (entrant)						082H3041	1'220.00	
AME 438 SU[2)] (entrant)						082H0121	1'260.00	

Accessoires pour actionneurs électriques

Description	N° de commande	CHF	WG
Adaptateur pour la nouvelle série de vannes DN 15-50 et l'ancienne AMV(E) 15/25(SD/SU)/35	065Z0311	80.80	28
Adaptateur pour la nouvelle série de vannes DN 65-80 et l'ancienne AMV(E) 56	065Z0312	76.50	
Adaptateur pour l'ancienne série de vannes DN 15 - 50 et la nouvelle AMV(E) 335/435/445	065Z0313	105.00	
Chauffage de la tige (avec adaptateur) jusqu'à -10 °C	065Z0315	281.00	

Accessoires (uniquement disponibles pour AMV 25 et AMV 35)

Description	N° de commande	CHF	WG
Adaptateur haute température pour vannes VFS2 (>150 °C)	065Z7548	199.00	08
Interrupteur supplémentaire (2x)	082H7015	227.00	28
Interrupteur (2x) et potentiomètre (10 kOhm) supplémentaires	082H7016	326.00	
Interrupteur (2x) et potentiomètre (1 kOhm) supplémentaires	082H7017	401.00	

[1)] adaptateur 065Z0311 voir « Accessoires pour actionneurs électriques »
[2)] AMV(E) 438 SU avec adaptateur 065Z0311

Liste de prix Suisse 1er octobre 2026 • Sous réserve de modifications techniques et d'erreurs. Tous les prix sont des prix de vente conseillés hors TVA.



AMV(E) 55/56 | AMV(E) 85/86 | AMV(E) 655, 659 | AME 685 | AME 855

Actionneurs électriques AMV(E) pour vannes à 3 voies DN65-300

Signal de commande : en 3 points, sans / avec fonction de sécurité

Type	Tension d'alimentation	Temps de réglage [s/mm]	Force de réglage [N]	Fonction de sécurité	pour les vannes de réglage [1]	N° de commande	CHF	WG
AMV 55	24V AC	8	2000	-	VFS (DN 65-100) VL 2/3 (DN 100) VF 2/3 (DN 100-150)	082H3020	926.00	08
	230V AC					082H3021	926.00	
AMV 56	24V AC	4	1500			082H3023	926.00	
	230V AC					082H3024	926.00	
AMV 85	24V AC	8	5000		VFM 2 (DN 150-250) VFS 2 (DN 65-100) VF 2/3 (DN 125,150)	082G1450	1'600.00	
	230V AC					082G1451	1'600.00	
AMV 86	24V AC	3				082G1460	1'600.00	
	230V AC					082G1461	1'600.00	
AME 655 GA	24V AC/DC	2 oder 6	2000		VFM2 (DN 65-250) VFS2 (DN 65-100) VF (DN 100-150) VL (DN 100) VFG(S)2. VFG 33[2]	082G3439	1'330.00	
	230V AC/DC					082G3438	1'330.00	
AME 658 SU	24V AC/DC			entrant (sans n° d'enregistrement DIN)		082G3450	1'480.00	
	230V AC/DC					082G3451	1'480.00	

Signal de commande : 0(2)-10V, 0(4)-20 mA, sans / avec fonction de sécurité

Type	Tension d'alimentation	Temps de réglage [s/mm]	Force de réglage [N]	Fonction de sécurité	pour les vannes de réglage [1]	N° de commande	CHF	WG
AME 55	24V AC	8	2000	-	VFS (DN 65-100) VL 2/3 (DN 100) VF 2/3 (DN 100-150)	082H3022	1'060.00	08
AME 56	24V AC	4	1500			082H3025	1'060.00	
AME 85	24V AC	8	5000		VFM 2 (DN 150-250) VFS 2 (DN 65-100) VF 2/3 (DN 125,150)	082G1452	1'990.00	
AME 86		3	5000			082G1462	1'990.00	
AME 658 SD	24V AC/DC	2 oder 6	2000	sortant (sans n° d'enregistrement DIN)	VFM2 (DN 65-250) VFS2 (DN 65-100) VF (DN 100-150) VL (DN 100) VFG(S)2. VFG 33[2]	082G3448	1'480.00	
	230V AC/DC					082G3449	1'480.00	
AME 659 SD	24V AC/DC			Sortant (avec n° d'enregistrement DIN)		082G3454	1'500.00	
	230V AC/DC					082G3455	1'500.00	
AME 685	24V AC/DC	2,7 oder 6,5	5000	-	VF 3 DN 200 - 300	082G3500	5'060.00	
	230V AC/DC					082G3501	5'060.00	
AME 855	24V AC	2	15000	-		082G3510	6'680.00	
	230V AC					082G3511	6'680.00	

[1] tenir compte du tableau récapitulatif de la série de vannes concernée !
[2] sans homologation selon DIN EN 14597

Liste de prix Suisse 1er octobre 2026 • Sous réserve de modifications techniques et d'erreurs. Tous les prix sont des prix de vente conseillés hors TVA.

ECL Comfort, vue d'ensemble 213
ECL Comfort 120 215
ECL Comfort 210 215
ECL Comfort 296 215
ECL Comfort 310 215
Clé d'application pour ECL Comfort 210, 296 et 310 217
ECL Comfort, liste d'échange 219
Moniteur Leanheat® 220







		ECL Comfort 120	ECL Comfort 296	ECL Comfort 210 / 310	
				210	310
Variante Blackbox [1] (sans écran, sans élément de commande)		●	-	●	●
écran graphique		-	●	●	●
1 circuit de régulation		●	●	●	●
2 circuits de régulation		-	●	●	●
3 circuits de régulation		-	-	-	●
Commutation prioritaire de l'eau chaude		-	●	●	●
Entrées	Sondes	max. 4 x Pt 1000	max. 8 x Pt 1000	max. 8 x Pt 1000	max. 10 x Pt 1000
	Impulsion	●	●	●	●
	Librement configurable : (0-10 V ou Pt 1000 ou numérique)	-	2[4]	2[4]	4
Sorties	Triac	1 x 3-Punkt	2 x à 3 points	2 x à 3 points	3 x à 3 points
	Relais	1 x 2-Punkt	4 x à 2 points	4 x à 2 points	6 x à 2 points
	PWM	●	-	-	
Programme horaire		●	●	●	●
Interface RS485 (pour le fonctionnement maître-esclave)		●[3]	●	●	●
Interface Mod-Bus (pour la mise en réseau et la lecture des données à distance)		●	●	-	●
Interface M-Bus		-	●	-	●
Interface Mod-Bus- TCP		●	●	-	●
Interface USB pour le service		-	●	●	●
Interface Bluetooth pour le service, mise en service et utilisation		●	-	-	
Tension d'alimentation	230 V, 50 Hz	●	●	●	●
	24 v, 50 Hz	-	-	-	sur demande
Dimensions de montage du boîtier (pour le tableau de commande)		137 x 88	138 x 92	uniquement via la télécommande ECA30 [3]	
Dimensions du boîtier (vue de face)		144 x 96	144 x 96	220 x 110	220 x 110
Page		215	215	215	215

[1] Réglage uniquement par télécommande ECA30
[2] Option
[3] Uniquement avec jeu de cadres supplémentaire - découpe 138 x 92
[4] Une sortie 0-10V est disponible uniquement pour l'application A230

Liste de prix Suisse 1er octobre 2026 • Sous réserve de modifications techniques et d'erreurs. Tous les prix sont des prix de vente conseillés hors TVA.

ECL COMFORT					Typee de circuit de chauffage			Systèmes d'eau chaude			Référence aux cartes ECL (ECL Comfort 200/300)
ECL 296	ECL 210	ECL 310	Clé d'application	Applications et systèmes	uniquement	Refroidissement	Eau chaude	Accumulateur avec registre de chauffage	Système de chargement de l'accumulateur	Système de débit	
•	•	•	A214/A314*	FW/FK		*					C14
•	•	•	A217	FW							C17, P17
•	•	•	A230	FW / FK		*					C30, P30, C12, L10
•	•	•	A232/A332	FW/FK		*					L32, H08
•	•	•	A237/A337	FW							C37, C35
•	•	•	A247/A347	FW							C47
•	•	•	A260	FW							C60, C62
•	•	•	A266	FW							C66
•	•	•	A267	FW							C67
•	•	•	A275/A375*	Chaudière							P20, C25, C55, C75
		•	A319	FW							--
		•	A362*	FW							--
		•	A367	FW							--
		•	A376	FW							--
		•	A377	FW							--
		•	A390	FW							--

Légende pour la clé d'application ECL :

A = clé d'application
2 = utilisation pour ECL Comfort 296, 210 et 310
3 = Utilisable uniquement avec ECL Comfort 310
xx = Typee d'application spécifique
* Le mode d'emploi détaillé de cette application
ne sera envoyé que sous forme électronique en fichier PDF :

REMARQUE : FW (chauffage à distance) ; FK (refroidissement à distance)

Liste de prix Suisse 1er octobre 2026 • Sous réserve de modifications techniques et d'erreurs. Tous les prix sont des prix de vente conseillés hors TVA.

Retour à l'aperçu



ECL Comfort 120

Socle inclus

Typee	Ausführung	N° de commande	CHF	WG
ECL Comfort 120	Régulateur de température électronique pour un circuit de chauffage en fonction de la température extérieure (alternativement température ambiante guidée ou via un thermostat).	100B1200	862.00	08



ECL Comfort 210

Socle, kit d'encastrement, modules d'encastrement, voir ci-dessous

Typee	Version	N° de commande	CHF	WG
ECL Comfort 210	Régulateur de température électronique pour différentes applications A2..., Version hardware 230 Vac ; le socle n'est pas compris dans la livraison.	087H3020	777.00	08
ECL Comfort 210 B	Régulateur de température électronique pour différentes applications A2... sans écran et sans élément de commande, version hardware 230 Vac ; le socle n'est pas compris dans la livraison. Une télécommande ECA 30 ou 31 est nécessaire.	087H3030	654.00	



ECL Comfort 296

Socle, kit d'encastrement, modules d'encastrement, voir ci-dessous

Typee	Version	N° de commande	CHF	WG
ECL Comfort 296	Régulateur de température électronique pour différentes applications A2..., Version hardware 230 Vac ; le socle n'est pas compris dans la livraison.	087H3000	1'100.00	08



ECL Comfort 310

Socle, kit d'encastrement, modules d'encastrement, voir ci-dessous

Typee	Version	N° de commande	CHF	WG
ECL Comfort 310	Régulateur de température électronique pour différentes applications A2... & A3..., version matérielle 230 Vac ; le socle n'est pas fourni.	087H3040	1'100.00	08
ECL Comfort 310 B	Régulateur de température électronique pour différentes applications A2... & A3..., sans écran et sans élément de commande, version hardware 230 Vac ; Le socle n'est pas compris dans la livraison. Une télécommande ECA 30 ou 31 est nécessaire.	087H3050	913.00	
ECL Comfort 310	Régulateurs mentionnés ci-dessus en version hardware 24 Vac	sur demande	sur demande	




Socle pour ECL Comfort 210, 296 et 310

Typee	Version	N° de commande	CHF	WG
ECL Comfort 210	Socle pour montage mural ou sur rail DIN	087H3220	65.60	08
ECL Comfort 296	Socle pour montage mural, sur panneau ou sur rail DIN	087H3240	82.70	
	Kit d'encastrement pour montage sur panneau	087H3242	62.00	
ECL Comfort 210 et 310	Socle pour montage mural ou sur rail DIN	087H3230	91.60	




Module d'encastrement pour ECL Comfort 310

Typee	Version	N° de commande	CHF	WG
ECA 32[1)]	Module E / A (6 capteurs + 2 entrées d'impulsions, 4 relais + 3 sorties analogiques)	087H3202	451.00	08
ECA 35[1)]	Module E / A (2 capteurs + 2 entrées d'impulsions, 4 relais + 3 sorties analogiques + 4 sorties PWM)	087H3205	451.00	



Unité d'ambiance / de commande à distance pour ECL Comfort 210, 296, 310

Typee	Version	N° de commande	CHF	WG
ECA 30	Unité de commande à distance avec sonde de température intégrée et possibilité de raccordement d'une sonde de température ambiante externe (Pt1000)	087H3200	248.00	08
ECA 31	Télécommande avec sonde de température et d'humidité intégrée, et possibilité de raccordement d'une sonde externe de température ambiante (Pt 1000)	087H3201	354.00	
Cadre de montage pour ECA 30 et ECA 31, pour montage sur panneau	Insert de cadre pour le montage d'une télécommande dans une découpe de tableau au format 138 x 92 mm (dimensions réelles de la découpe 139 x 93 mm)	087H3236	20.80	

[1)] Le module offre des entrées et des sorties supplémentaires pour des applications spéciales. Applications (A314, A319, A362, A375, A390)

Liste de prix Suisse 1er octobre 2026 • Sous réserve de modifications techniques et d'erreurs. Tous les prix sont des prix de vente conseillés hors TVA.



Clé d'application pour ECL Comfort 210, 296 et 310

Application	Description	Sorties de régulateur utilisables		N° de commande	CHF	WG
A 214 / 314	Régulation à température constante (chauffage/refroidissement) d'installations aérauliques avec fonction antigel et contact de détection d'incendie. En option, commande analogique de l'échangeur de chaleur rotatif pour l'ECL Comfort310 en combinaison avec le module ECA 32.	**ECL 210** **ECL 296 :** 2 x 3 – Pt. 4 x 2 – Pt.	**ECL 310 :** 2 x 3 – Pt. 5 x 2 – Pt. 1 x 0-10 V[1]	087H3811	122.00	
A 217	Régulation à température constante du chauffage de l'eau avec système de charge de l'accumulateur	1 x 3 - Pt. 3 x 2 - Pt.		087H3829	77.40	
A 230	Régulation de la température de départ en fonction de la température extérieure ou constante de - Systèmes de chauffage avec limitation glissante de la température de retour - Systèmes de refroidissement à distance - Systèmes de chauffage par chaudière et limitation min. de la température de la chaudière	1 x 3 – Pt. 2 x 2 – Pt.		087H3820	90.00	
A 232/ A 332[4]	Régulation de la température de départ du chauffage et du refroidissement des locaux en fonction des conditions climatiques. Commutation automatique entre le chauffage et le refroidissement des locaux, et calcul du point de rosée en mode refroidissement.	**ECL 210** **ECL 296 :** 2 x 3 – Pt. 4 x 2 – Pt.	**ECL 310 :** 3 x 3 – Pt. 6 x 2 – Pt.	087H3812	160.00	
A 237 / A 337	Régulation de la température de départ du chauffage ambiant en fonction des conditions météorologiques avec limitation variable de la température de retour. Régulation constante de la température du circuit d'eau chaude avec des systèmes de charge de l'accumulateur ou des accumulateurs avec échangeur thermique interne.	**ECL 210** **ECL 296 :** 1 x 3 – Pt. 4 x 2 – Pt.	**ECL 310 :** 1 x 3 – Pt. 5 x 2 – Pt.	087H3821	109.00	
A 247 / A 347	Régulation de la température de départ du chauffage ambiant en fonction des conditions météorologiques avec limitation variable de la température de retour. Régulation constante de la température du circuit d'eau chaude avec des systèmes de charge de l'accumulateur ou des accumulateurs avec échangeur thermique interne.	**ECL 210** **ECL 296 :** 2 x 3 – Pt. 4 x 2 – Pt.	**ECL 310 :** 2 x 3 – Pt. 5 x 2 – Pt.	087H3822	181.00	
A 260	Régulation de la température de départ en fonction des conditions climatiques dans les systèmes avec limitation glissante de la température de retour pour deux circuits de chauffage indépendants	2 x 3 – Pt. 3 x 2 – Pt.		087H3823	150.00	
A 266	Régulation de la température de départ du chauffage ambiant en fonction des conditions météorologiques avec limitation variable de la température de retour. Régulation constante de la température du circuit d'eau chaude avec système de débit (et fonction supplémentaire par commutateur de débit).	2 x 3 – Pt. 3 x 2 – Pt.		087H3824	150.00	
A 267	Régulation de la température de départ du chauffage ambiant en fonction des conditions météorologiques avec limitation variable de la température de retour pour deux circuits de chauffage indépendants Régulation constante de la température du circuit d'eau chaude avec des systèmes de charge de l'accumulateur ou des accumulateurs avec échangeur thermique interne.	**ECL 210** **ECL 296 :** 2 x 3 – Pt. 4 x 2 – Pt.	**ECL 310 :** 2 x 3 – Pt. 5 x 2 – Pt.	087H3828	208.00	08
A 275 / A 375	Régulateur de chaudière à plusieurs niveaux (jusqu'à 8 niveaux) pour la régulation de la température de départ en fonction des conditions climatiques de max. un circuit de chauffage direct et un circuit mélangé ainsi qu'une production d'eau chaude sanitaire.	**ECL 210** **ECL 296 :** 2 x 3 – Pt. 4 x 2 – Pt.	**ECL 310 :** 2 x 3 – Pt. 5 x 2 – Pt. 1 x 0 - 10 V[1] 4 x 2 Pt.[3]	087H3814	183.00	
A 319	Régulation de l'accumulateur tampon en fonction des conditions climatiques avec limitation de la température de retour via une pompe à vitesse variable pour un circuit de chauffage direct et un circuit de chauffage mélangé ou une alimentation directe ou mélangée de stations d'appartement.	**ECL 310 :** 2 x 3 – Pt. 4 x 2 – Pt.	2 x 0 – 10 V[1] 2 x PWM[2]	087H3831	208.00	
A362	Branchement de l'échangeur de chaleur en fonction des conditions climatiques avec limitation de la température de retour pour deux échangeurs de chaleur. Avec régulation d'actionneurs continus (0-10V) et d'actionneurs réversibles (en 3 points) avec recopie de position ainsi que commande des actionneurs de clapets. Extensible par application maître-esclave à une cascade pour un maximum de 6 échangeurs de chaleur.	**ECL 310 :** 2 x 3 – Pt. 5 x 2 – Pt.	3 x 0 –10 V[3]	087H3845	311.00	
A 367	Régulation de la température de départ du chauffage ambiant en fonction des conditions météorologiques avec limitation variable de la température de retour pour deux circuits de chauffage indépendants Régulation constante de la température du circuit d'eau chaude avec des systèmes de charge de l'accumulateur ou des accumulateurs avec échangeur thermique interne.	**ECL 310 :** 2 x 3 – Pt. 6 x 2 – Pt.		087H3825	208.00	
A 376	Régulation de la température de départ du chauffage ambiant en fonction des conditions météorologiques avec limitation variable de la température de retour pour deux circuits de chauffage indépendants Régulation constante de la température du circuit d'eau chaude avec système de débit (et fonction supplémentaire par commutateur de débit).	**ECL 310 :** 3 x 3 – Pt. 3 x 2 – Pt.		087H3810	225.00	
A 377	Régulation de la température de départ du chauffage ambiant en fonction des conditions météorologiques avec limitation variable de la température de retour pour deux circuits de chauffage indépendants Régulation constante de la température du circuit d'eau chaude avec des systèmes de charge de l'accumulateur ou des accumulateurs avec échangeur thermique interne.	**ECL 310 :** 3 x 3 – Pt. 6 x 2 – Pt.		087H3827	230.00	
A 390	Régulation de la température de départ du chauffage ambiant en fonction des conditions météorologiques avec limitation variable de la température de retour pour trois circuits de chauffage. Régulation constante de la température du circuit d'eau chaude avec des systèmes de charge de l'accumulateur ou des accumulateurs avec échangeur thermique interne.	**ECL 310 :** 3 x 3 – Pt. 6 x 2 – Pt.	3 x 0 - 10V[3]	087H3832	249.00	

REMARQUE : autres demandes possibles sur demande

[1] via ECA 32 / 35
[2] via ECA 35
[3] via ECA 32
[4] Le mode d'emploi peut être téléchargé sur www.danfoss.com

Liste de prix Suisse 1er octobre 2026 • Sous réserve de modifications techniques et d'erreurs. Tous les prix sont des prix de vente conseillés hors TVA.

Accessoire

Sonde de température PT1000 pour ECL Comfort 110, 210, 296, 310

Typee	Version	N° de commande	CHF	WG
ESMT	Sonde extérieure	084N1012	70.00	08
ESM-10	Sonde d'ambiance	087B1164	70.00	
ESM-11	Sonde de contact	087B1165	70.00	
ESMU-100	Sonde d'immersion , profondeur d'immersion 100 mm, acier inoxydable	087B1182	158.00	
ESMU-250	Sonde d'immersion , profondeur d'immersion 250 mm, acier inoxydable	087B1183	185.00	
ESMU-100	Sonde d'immersion , profondeur d'immersion 100 mm, cuivre	087B1180	105.00	
ESMU-250	Sonde d'immersion , profondeur d'immersion 250 mm, cuivre	087B1181	122.00	
ESMC	Sonde de contact, raccordement de câble de 2,5 m	087N0011	90.60	
ESMB-12	Sonde universelle , ø 5,7 mm x 40 mm, raccordement de câble de 2,5 m	087B1184	93.30	

Fourreaux pour sondes de température PT1000

Typee	N° de commande	CHF	WG
Fourreau pour ESMU 100 mm, acier inoxydable	087B1190	109.00	08
Fourreau pour ESMU 250 mm, acier inoxydable	087B1191	132.00	
Fourreau pour ESMB-12, acier inoxydable 100 mm	087B1192	96.00	
Fourreau pour ESMB-12, acier inoxydable 250 mm	087B1193	118.00	

Liste de prix Suisse 1er octobre 2026 • Sous réserve de modifications techniques et d'erreurs. Tous les prix sont des prix de vente conseillés hors TVA.

Retour à l'aperçu

Ancienne réglementation		Nouvelle réglementation					
Ancien régulateur	Application existante	Nouveau régulateur	N° de commande	Application comparable	N° de commande	Accessoire	N° de commande
ECL 3300 ECL 3310		ECL Comfort 296	087H3000	A230	087H3820	Socle de montage [2]	087H3240
ECL 9300				A230	087H3820		
ECL 9310							
ECL 9370				A237 / A337	087H3821		
ECL 9600				A260	087H3823		
ECL Comfort 100 M				A230	087H3820		
ECL Comfort 200	P16			A266 [1]	087H3824		
	P17			A217	087H3829		
	P20			A275 / A375	087H3814		
	P30			A230	087H3820		
ECL Comfort 300	C14			A214 / A314	087H3811		
	C25			A275 / A375	087H3814		
	C37			A237 / A337	087H3821		
	C47			A247 / A347	087H3822		
	C55			A275 / A375	087H3814		
	C62			A260	087H3823		
	C66			A266	087H3824		
	C67			A267 [3]	087H3828		
	C75			A275 / A375	087H3814		

Remarque :
Si les anciennes sondes fournissent des résultats de mesure plausibles, elles peuvent continuer à être utilisées avec le nouveau régulateur ECL Comfort 296.
Si l'ancienne régulation était commandée par une télécommande, une télécommande ECA 30 est également nécessaire (N° de commande 087H3200).
'L'ECL Comfort 296 ne peut pas être intégré dans un système maître-esclave composé d'ECL Comfort 300 !

[1] En outre, un circuit de régulation en fonction de la température extérieure est également disponible.
[2] Si l'ancienne régulation est installée dans un tableau électrique, un kit d'installation pour tableau électrique est nécessaire à la place du socle de montage (N° de commande 087H3242).
[3] uniquement pour max. 4 sorties de relais

Liste de prix Suisse 1er octobre 2026 • Sous réserve de modifications techniques et d'erreurs. Tous les prix sont des prix de vente conseillés hors TVA.

Commandez, surveillez et optimisez l'ensemble de votre réseau de chauffage à distance avec le moniteur Leanheat®

Leanheat® Monitor de Danfoss est une solution logicielle SCADA (Supervisory Control And Data Acquisition) basée sur le web pour la gestion efficace des systèmes de chauffage à distance.

Vous pouvez accéder au système de n'importe où via un navigateur web standard sur votre ordinateur ou vos appareils mobiles.

Danfoss Leanheat® Monitor s'appuie sur une base solide de solutions déjà établies, avec des fonctions nouvelles et améliorées pour la surveillance, la régulation et l'optimisation à distance de votre chauffage à distance.

Cette solution logicielle fiable et stable vous offre une gestion économique et peu gourmande en énergie. En outre, elle constitue la base de l'avenir en réseau de votre système de chauffage à distance.

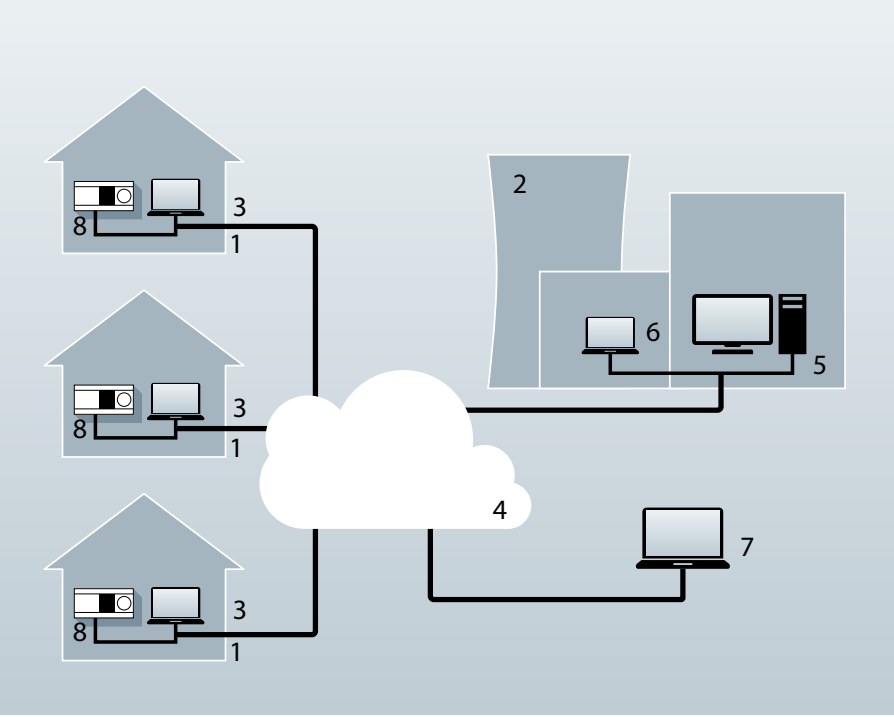

1 maison individuelle
2 Chaufferie
3 Réseau Modbus TCP (Internet) externe)
4 Internet & Leanheat® Monitor Server
5 client moniteur Leanheat® (administrateur central)
6 Client moniteur Leanheat® (collaborateur interne)
7 Client Leanheat® Monitor (fournisseur de services
8 Régulateurs ECL de Typee 296/310/Apex20 &amp régulateurs et modules externes

Ouvert, en réseau et transparent

Profitez d'interfaces de communication et de données ouvertes.
Grâce à l'interface API, la communication avec toutes les solutions de la suite Leanheat® est toujours garantie.

En plus d'une large gamme de produits Danfoss, vous pouvez également intégrer facilement des appareils d'autres fournisseurs. Les données collectées peuvent également être utilisées dans d'autres domaines de la gestion d'entreprise (par ex. ex. la comptabilité) et des systèmes d'exploitation (optimisation, gestion de l'énergie, etc.).

Principaux avantages

- Concept de régulation et de visualisation de bout en bout pour l'installation de production de chaleur et les stations de transfert de chaleur à distance.
- Relevé à distance des données des compteurs pour le décompte des frais de chauffage.
- Surveillance continue de l'état de l'installation comme base de l'optimisation de l'installation et de la maintenance à distance.
- Saisie et transmission de signaux externes tels que la pression différentielle, les messages de service et de défaut, la surveillance des fuites, etc.
- Gestion des alertes par e-mail.
- Saisie et enregistrement de toutes les données pertinentes dans des bases de données.
- Interface ouverte pour ECL Comfort 296/310 et ECL Apex 20 pour une intégration facile dans l'infrastructure informatique existante.
- Intégration de régulateurs externes dans le réseau.
- L'emplacement des serveurs Leanheat® Monitor se trouve dans un centre de données allemand.

Plus d'informations sur : leanheat.danfoss.com

Vannes à boisseau sphérique type Danfoss-JIP® > 222
mit reduzierten Durchgängen....222
JIP-WW extrémités à souder des deux côtés....222
JIP-FF brides des deux côtés....223
JIP-FW bride d'un côté, extrémité à souder de l'autre côté....224
JIP filetage femelle des deux côtés....225
JIP filetage femelle d'un côté, extrémité à souder de l'autre côté....225
JIP extrémité à souder d'un côté, filetage mâle de l'autre côté....225
Robinets de raccordement à la demande Danfoss-JIP®....226
Robinet de prise d'eau Danfoss-JIP®....226
avec des passages complets....227
JIP extrémités à souder des deux côtés....227
JIP brides des deux côtés....227
JIP bride d'un côté, extrémité à souder de l'autre côté....228
Robinets de raccordement à la demande Danfoss-JIP®....229



Les vannes à boisseau sphérique Danfoss de la série JIP sont des vannes d'arrêt entièrement soudées en acier pour systèmes d'eau fermés, plage d'utilisation jusqu'à 180 °C, avec un boisseau sphérique et un arbre de commande en acier inoxydable. Les tiges sont en Téflon PTFE renforcé au carbone. L'étanchéité à l'atmosphère se compose de matériaux d'étanchéité résistants au vieillissement (téflon + graphite). Vannes à boisseau sphérique Danfoss de la série JIP sont livrées avec une rallonge conformément à la réglementation sur les économies d'énergie

JIP-WW extrémités à souder des deux côtés

Type: JIP 140.12 Clé de vanne incluse PN 40

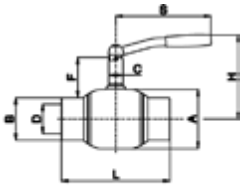

Diamètre nominal DN	Longueur L mm	Hauteur H mm	Rallonge F mm	Trou pour boisseau sphérique D mm	Poids env. kg	N° de commande Levier manuel poignée en L	CHF	WG
15	230	125	61	15	1,0	065N1100	41.80	08
20			58			065N0105	45.90	
25			56	20	1,2	065N0110	46.30	
32	260	130		25	1,5	065N0115	50.30	
40		140	54	32	2,3	065N0120	74.90	
50	300	145		40	2,8	065N0125	79.50	
65 - 200	siehe JIP125.12							

Type: JIP 125.12 Clé de vanne incluse PN 25

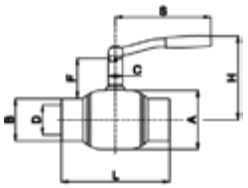

Diamètre nominal DN	Longueur L mm	Hauteur H mm	Rallonge F mm	Trou pour boisseau sphérique D mm	Poids env. kg	N° de commande Levier manuel poignée en L	CHF	WG
15 - 50	siehe JIP 140.12							
65	260	160	73	50	3,8	065N3600	154.00	08
80	270	190	88	65	5,6	065N3601	181.00	
100	290	225	108	80	8,6	065N3602	264.00	
125	315	250	109	100	14	065N3603	426.00	
150	340	285		125	24	065N3604	572.00	
200	390	315	118	150	44	065N3605	753.00	

Type: JIP 125.12 G Réducteur à vis sans fin inclus PN 25

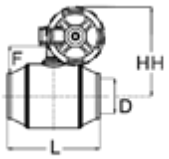

Diamètre nominal DN	Longueur L mm	Hauteur H mm	Rallonge F mm	Trou pour boisseau sphérique D mm	Poids env. kg	N° de commande Réducteur à vis sans fin	CHF	WG
65	260	255		50	9,1	065N3618	208.00	
80	270	288		65	16	065N3619	254.00	
100	290	301		80	19	065N3620	351.00	
125	315	345	175	100	36	065N3621	487.00	
150	340	365	186	125	43,5	065N3622	902.00	
200	390	390	180	150	58,5	065N3623	1'090.00	
250	530	585	242	200	147	065N0161	2'470.00	
300	660	635	261	250	122	065N0166	4'610.00	
350	760				228	065N0171	4'710.00	
400	820	690	287	300	361	065N0176	8'000.00	
450	1225	855	304	400	828	065N0178	13'880.00	
500	1.220	855	304	400	835	065N0181	14'690.00	
600	1.500				885	065N0186	16'410.00	

JIP-FF brides des deux côtés

Type: JIP 140.10 Clé de vanne incluse PN 40

Diamètre nominal DN	Longueur L mm	Hauteur H mm	Rallonge F mm	Trou boisseau sphérique D mm	Poids env. kg	N° de commande Levier manuel poignée en L	CHF	WG
15	130	125	58	15	2,2	065N1101	68.20	08
20	150				2,9	065N0305	69.20	
25	160		57	20	3,5	065N0310	74.90	
32	180	130	59	25	4,8	065N0315	97.80	
40	200	170	86	32	6,5	065N0320	132.00	
50	230	175		40	8,7	065N0325	149.00	
65 - 200	voir JIP 116.10 / 125.10							

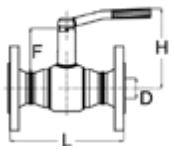

Type: JIP 116.10 Clé de vanne incluse PN 16

Diamètre nominal DN	Longueur L mm	Hauteur H mm	Rallonge F mm	Trou boisseau sphérique D mm	Poids env. kg	N° de commande Levier manuel poignée en L	CHF	WG
15 - 50	siehe JIP 140.10							
65	270	160	73	50	10	065N3606	202.00	08
80	280	190	88	65	13	065N3607	239.00	
100	300	225	108	80	21	065N3608	329.00	
125	325	215	109	100	32	065N3609	503.00	
150	350	235		125	46	065N3610	668.00	
200	400	315	126	150	61	065N3611	902.00	

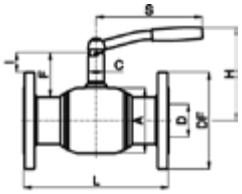

Type: JIP 116.10 G Réducteur à vis sans fin inclus PN 16

Diamètre nominal DN	Longueur L mm	Hauteur H mm		Rallonge F mm	Trou boisseau sphérique D mm	Poids env. kg	N° de commande Réducteur à vis sans fin	CHF	WG
		Roue à main	Engrenage						
65	270	255	150	73	50	14	065N3624	243.00	08
80	280	288	138	88	65	17	065N3625	403.00	
100	300	301	146	108	80	25	065N3626	488.00	
125	325	345	175	109	100	40	065N3627	605.00	
150	350	365	186		125	54	065N3628	1'030.00	
200	400	390	180	126	150	90	065N3629	1'440.00	
250	650	585	242	181	200	170	065N0216	3'450.00	
300	750	635	261	199	250	285	065N0266	5'090.00	
350	850			183		322	065N0271	5'150.00	
400	1.100	690	287	220	300	484	065N0276	9'020.00	
450	1.400	855	304	297	400	988	065N0278	14'650.00	
500				272		1.018	065N0281	15'450.00	

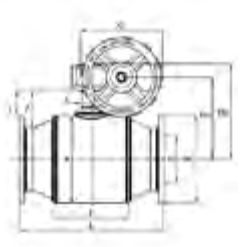

Type: JIP 125.10 Clé de vanne incluse PN 25

Diamètre nominal DN	Longueur L mm	Hauteur H mm	Rallonge F mm	Trou boisseau sphérique D mm	Poids env. kg	N° de commande Levier manuel poignée en L	CHF	WG
15 - 50	siehe JIP 140.10							
65	290	160	73	50	10	065N3612	239.00	08
80	310	190	88	65	13	065N3613	263.00	
100	350	225	108	80	21	065N3614	450.00	
125	400	215	109	100	32	065N3615	626.00	
150	480	235		125	46	065N3616	729.00	
200	600	315	126	150	61	065N3617	1'240.00	

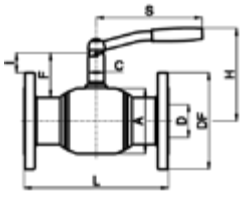

Liste de prix Suisse 1er octobre 2026 • Sous réserve de modifications techniques et d'erreurs. Tous les prix sont des prix de vente conseillés hors TVA.

Retour à l'aperçu

JIP-FF brides des deux côtés

Type: JIP 125.10 G Réducteur à vis sans fin inclus PN 25

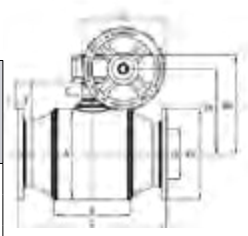

Diamètre nominal DN	Longueur L mm	Hauteur H mm		Rallonge F mm	Trou pour boisseau sphérique D mm	Poids env. kg	N° de commande Réducteur à vis sans fin	CHF	WG
		Roue à main	Engrenage						
65	290	255	150	73	50	14	065N3630	248.00	08
80	310	288	138	88	65	17	065N3631	404.00	
100	350	301	146	108	80	25	065N3632	524.00	
125	400	345	175	109	100	40	065N3633	632.00	
150	480	365	186		125	54	065N3634	1'110.00	
200	600	390	180	126	150	90	065N3635	1'390.00	
250	730	585	242	181	200	170	065N0361	4'010.00	
300	850	635	261	199	250	285	065N0366	5'360.00	
350	980	635	261	183		322	065N0371	5'550.00	
400	1.100	690	287	220	300	484	065N0376	9'770.00	
450	1.400	855	304	297	400	988	065N0378	15'450.00	
500				272		1.018	065N0381	16'270.00	

JIP-FW bride d'un côté, extrémité à souder de l'autre côté

Type: JIP 140.14 Clé de vanne incluse PN 40

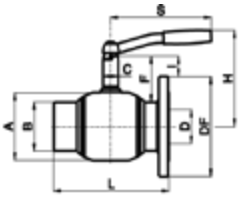

Diamètre nominal DN	Longueur L mm	Hauteur H mm	Rallonge F mm	Trou pour boisseau sphérique D mm	Poids env. kg	N° de commande Levier manuel poignée en L	CHF	WG
15	180	125	58	15	1,7	065N1102	64.70	08
20	190				2	065N0705	64.70	
25	195		57	20	2,4	065N0710	74.50	
32	220	130	59	25	3,4	065N0715	83.50	
40	230	170	86	32	4,3	065N0720	117.00	
50	265	180		40	5,9	065N0725	128.00	

Type: JIP 116.14 Clé de vanne incluse PN 16

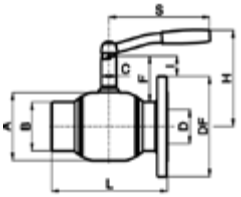

Diamètre nominal DN	Longueur L mm	Hauteur H mm	Rallonge F mm	Trou pour boisseau sphérique D mm	Poids env. kg	N° de commande Levier manuel poignée en L	CHF	WG
65	265	160	73	50	8,5	065N3654	190.00	08
80	275	190	88	65	9,5	065N3655	223.00	
100	295	225	108	80	16,8	065N3656	341.00	
125	320	250	109	100	36,5	065N3657	512.00	
150	345	285	109	125	52	065N3658	672.00	
200	395	315	126	150	82	065N3659	900.00	

Type: JIP 125.14 Clé de vanne incluse PN 25

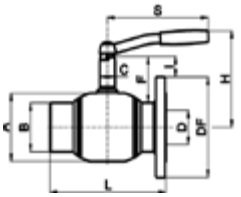

Diamètre nominal DN	Longueur L mm	Hauteur H mm	Rallonge F mm	Trou pour boisseau sphérique D mm	Poids env. kg	N° de commande Levier manuel poignée en L	CHF	WG
65	265	160	73	50	8,5	065N3660	220.00	08
80	275	190	88	65	9,5	065N3661	341.00	
100	295	225	108	80	16,8	065N3662	361.00	
125	320	250	109	100	36,5	065N3663	532.00	
150	345	285		125	52	065N3664	710.00	
200	395	315	126	150	82	065N3665	1'140.00	

Liste de prix Suisse 1er octobre 2026 • Sous réserve de modifications techniques et d'erreurs. Tous les prix sont des prix de vente conseillés hors TVA.

Retour à l'aperçu

JIP filetage femelle des deux côtés

Typee : JIP 140.11 filetage femelle des deux côtés - clé de robinet incluse PN 40

Diamètre nominal DN	Longueur L mm	Hauteur H mm		Rallonge F mm		Trou pour boisseau sphérique D mm	Poids env. kg	Levier manuel Poignée en L		Levier (poignée en T)		WG
		Poignée en L	Poignée en T	Poignée en L	Poignée en T			N° de commande	CHF	N° de commande	CHF	
15	90	125	65	55	35	15	0,6	065N0800	44.00	065N0802	39.50	08
20	90		65				0,8	065N0805	44.00	065N0807	39.50	
25	100		70			20	0,9	065N0810	47.20	065N0812	42.70	
32	105	130				25	1,2	065N0815	62.00			
40	130	170		80		32	2,2	065N0820	95.10			
50	150	175				40	3,3	065N0825	103.00			

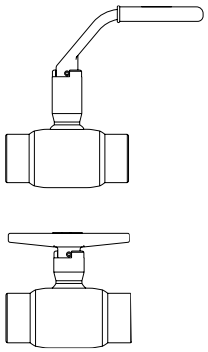

JIP filetage femelle d'un côté, extrémité à souder de l'autre côté

Typee : JIP 140.13 Filetage femelle d'un côté, extrémité à souder de l'autre côté - clé de robinet incluse PN 40

Diamètre nominal DN	Longueur L mm	Hauteur H mm		Rallonge F mm		Trou pour boisseau sphérique D mm	Poids env. kg	Levier manuel Poignée en L		Levier (poignée en T)		WG
		Poignée en L	Poignée en T	Poignée en L	Poignée en T			N° de commande	CHF	N° de commande	CHF	
15	160	125	65	55	35	15	0,9	065N0900	44.00	065N0904	39.50	08
20							0,9	065N0905	44.00	065N0908	39.50	
25	165		70			20	1	065N0910	47.20	065N0914	42.70	
32	185	130				25	1,4	065N0915	62.00			
40	195	170		80		32	2,3	065N0920	95.10			
50	225	175				40	3,3	065N0925	103.00			

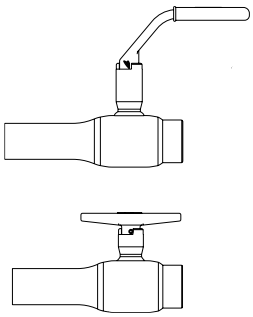

JIP extrémité à souder d'un côté, filetage mâle de l'autre côté

Typee : JIP 140.15 extrémité à souder d'un côté, filetage mâle de l'autre côté (capuchon résistant à la pression + chaîne)- y compris hexagone de commande / levier manuel PN 40

Diamètre nominal DN	Longueur L mm	Hauteur H mm		Rallonge F mm	Trou boisseau sphérique D mm	Poids env. kg	Hexagone de commutation		Levier manuel Poignée en L		WG
			Poignée en L				N° de commande	CHF	N° de commande	CHF	
15	175	65	105	40	15	1	065N4322	56.60	065N4422	56.60	08
20				37			065N4323	56.60	065N4423	56.60	
25	185	67		37	20	1,5	065N4324	58.90	065N4424	58.90	
32	195	75		38	25	2	065N4325	91.00			
40	210	100		55	32	3,7	065N4326	130.00			
50	240	104		54	40	4,4	065N4327	152.00			

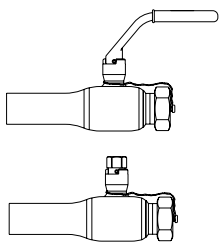

Liste de prix Suisse 1er octobre 2026 • Sous réserve de modifications techniques et d'erreurs. Tous les prix sont des prix de vente conseillés hors TVA.

Retour à l'aperçu

Robinets de raccordement à la demande Danfoss-JIP®

Typee : JIP 140.16 (125.16) Robinets à usage unique à souder des deux côtés PN 25/40

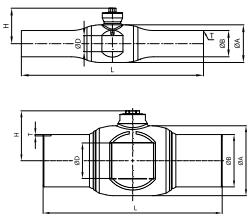

Diamètre nominal DN		Longueur L mm	Hauteur H mm	Trou boisseau sphérique D mm	Poids env. kg	N° de commande	CHF	WG
15	140.16 PN 40	230	41,9	15,5	0,8	065N0000	36.90	08
20						065N0001	44.00	
25		234	45,5	20,6	1,2	065N0002	51.70	
32		260	54,6	25,6	1,6	065N0003	60.60	
40		260	59	32,5	2,1	065N0004	87.50	
50		300	65,2	40,5	3,1	065N0005	114.00	
65	125.16 PN 25	260	74	51	3,2	065N0006	192.00	
80		270	85,5	66	4,9	065N0007	246.00	
100		290	102,5	81,5	8,4	065N0009	340.00	
125		315	130	102,3	17,9	065N2148	538.00	
150		340	150	127	27,5	065N2153	745.00	
200		390	170	152	42,3	065N2158	1'140.00	

REMARQUE : nous recommandons d'appliquer un joint d'étanchéité sur le bouchon après la mise en service.

Robinet de prise d'eau Danfoss-JIP®

Typee : JIP 140.20 (125.20) filetage d'un côté et extrémité à souder de l'autre côté, extrémité à souder renforcée PN 25/40

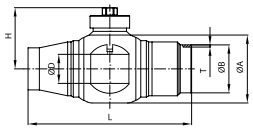

Diamètre nominal DN		Longueur L mm	Hauteur H mm	Trou boisseau sphérique D mm	Poids env. kg	N° de commande	CHF	WG
15/20	140.20 PN 40	128	42	15,5	0,7	065N0050	50.70	08
25		145	54,1	25,6	1,5	065N0051	72.70	
32					1,5	065N0052	87.50	
40		200	64,4	40,5	3,9	065N0053	122.00	
50					3,9	065N0054	132.00	
65	125.20 PN 25	260	72	51,6	4,0	065N0055	209.00	
80		265	84	66,3	7,0	065N0056	262.00	
100		275	101	81,8	9,6	065N0057	367.00	

REMARQUE : nous recommandons d'appliquer un joint d'étanchéité sur le bouchon après la mise en service.

Valeurs Kv et coefficients de résistance

DN	K_v [m³/h]	DN	K_v [m³/h]
15	11	125	1 080
20	15	150	1 900
25	34	200	2 300
32	52	250	5 100
40	96	300	9 100
50	184	350	7 000
65	200	400	10 400
80	470	450	26 300
100	640	500	23 700
		600	14 300

Toutes les vannes à boisseau sphérique Danfoss de Typee JIP sont fabriquées avec des boisseaux sphériques en acier inoxydable pleines ou avec un insert central cylindrique dans le boisseau. Ce détail de construction permet d'obtenir des valeurs Kv et zêta nettement meilleures et donc d'optimiser votre système de tuyauterie. Toutes les variantes de robinets à boisseau sphérique JIP disposent d'un passage droit intégral pour le diamètre nominal DN 15.

Veuillez noter Vous pouvez également utiliser notre calculateur de CO2, qui vous permet de comparer les économies d'énergie et de CO2 de différentes vannes :
http://waerme.danfoss.com/PCMFiles/15/Fernwaerme/Dok/Energy-saving_reduced-CO2-emission_V02.xlsx

[1)] Variante XL / distance au mur élargie

Liste de prix Suisse 1er octobre 2026 • Sous réserve de modifications techniques et d'erreurs. Tous les prix sont des prix de vente conseillés hors TVA.

Retour à l'aperçu

JIP extrémités à souder des deux côtés

Typee : JIP 240.12 extrémités à souder des deux côtés - clé de robinet incluse PN 40

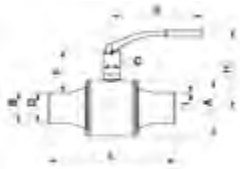

Diamètre nominal DN	Longueur L mm	Hauteur H mm	Rallonge F mm	Trou pour boisseau sphérique D mm	Poids env. kg	Levier manuel Poignée en L		WG
						N° de commande	CHF	
15	230	125	58	15	1,0	065N0100	45.00	08
20	220		60	20	1,2	065N1105	76.40	
25	240	130	61	25	1,4	065N1110	97.80	
32	270	170	90	32	2,7	065N1115	148.00	
40	275	175	92	40	3,6	065N1120	170.00	
50	320	190	108	50	6	065N1125	226.00	
65 - 150	voir JIP 225.12							

Typee : JIP 225.12 extrémités à souder des deux côtés - clé de robinet incluse PN 25

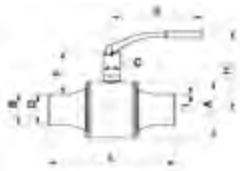

Diamètre nominal DN	Longueur L mm	Hauteur H mm	Rallonge F mm	Trou pour boisseau sphérique D mm	Poids env. kg	Levier manuel Poignée en L		WG
						N° de commande	CHF	
15 - 50	voir JIP 240.12							08
65	280	210	113	65	8	065N1130	264.00	
80	360	225	120	80	12	065N1135	338.00	
100	315	245	136	100	20	065N1740	537.00	
125	355	295	146	125	28	065N1745	720.00	
150	375	315	152	150	41	065N1751	950.00	

Typee : JIP 225.12 G extrémités à souder des deux côtés - avec engrenage à vis sans fin PN 25



Diamètre nominal DN	Longueur L mm	Hauteur Hh mm	Rallonge F mm	Trou pour boisseau sphérique D mm	Poids env. kg	Levier manuel Poignée en L		WG
						N° de commande	CHF	
150	375	385	145	150	65	065N1151	1'350.00	08
200	485	585	209	200	141	065N1156	2'790.00	
250	595	635	225	250	208	065N1161	5'110.00	
300	740	690	258	300	324	065N1166	9'240.00	
400	1030	855	322	400	728	065N1176	15'970.00	

JIP brides des deux côtés

Typee : JIP 240.10 brides des deux côtés - clé de robinet incluse PN 40

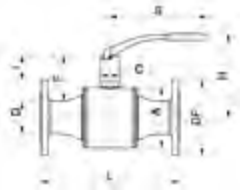

Diamètre nominal DN	Longueur L mm	Hauteur H mm	Rallonge F mm	Trou pour boisseau sphérique D mm	Poids env. kg	Levier manuel Poignée en L		WG
						N° de commande	CHF	
15	130	125	58	15	2,3	065N0300	68.20	08
20	150		60	20	3	065N1305	92.90	
25	160	130	61	25	3,7	065N1310	117.00	
32	180	170	90	32	6,2	065N1315	192.00	
40	200	175	92	40	7,4	065N1320	202.00	
50	230	190	108	50	11	065N1325	256.00	
65 - 150	voir JIP 225.10							

Typee : JIP 216.10 brides des deux côtés - clé de robinet incluse PN 16

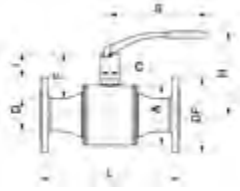

Diamètre nominal DN	Longueur L mm	Hauteur H mm	Rallonge F mm	Trou pour boisseau sphérique D mm	Poids env. kg	Levier manuel Poignée en L		WG
						N° de commande	CHF	
15 - 50	voir JIP 240.10							08
65	290	210	113	65	17,1	065N1230	340.00	
80	370	225	120	80	18,8	065N1235	425.00	
100	325	245	136	100	28	065N1840	846.00	
125	365	295	146	125	38	065N1845	975.00	
150	385	315	152	150	53,8	065N1851	1'150.00	

Liste de prix Suisse 1er octobre 2026 • Sous réserve de modifications techniques et d'erreurs. Tous les prix sont des prix de vente conseillés hors TVA.

Retour à l'aperçu

JIP brides des deux côtés

Typee : JIP 216.10 G — brides des deux côtés - y compris engrenage à vis sans fin — PN 16

Diamètre nominal DN	Longueur L mm	Hauteur H mm	Rallonge F mm	Trou pour boisseau sphérique D mm	Poids env. kg	Levier manuel Poignée en L		WG
						N° de commande	CHF	
150	385	385	152	150	79	065N1251	1'590.00	08
200	495	585	209	200	142	065N1256	3'300.00	
250	720	635	225	250	237	065N1261	5'610.00	
300	835	690	258	300	365	065N1266	10'360.00	
400	1100	885	322	400	805	065N1276	18'250.00	

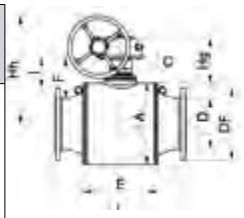

Typee : JIP 225.10 — Brides des deux côtés - clé de robinet incluse — PN 25

Diamètre nominal DN	Longueur L mm	Hauteur H mm	Rallonge F mm	Trou pour boisseau sphérique D mm	Poids env. kg	Levier manuel Poignée en L		WG
						N° de commande	CHF	
15 - 50	voir JIP 240.10							08
65	290	210	113	65	17,5	065N1330	363.00	
80	310	225	120	80	20,2	065N1335	565.00	
100	325	245	136	100	31,4	065N1940	868.00	
125	490	295	146	125	43,4	065N1945	1'020.00	
150	510	315	152	150	61	065N1951	1'560.00	



Typee : JIP 225.10 G — Brides des deux côtés - y compris engrenage à vis sans fin — PN 25

Diamètre nominal DN	Longueur L mm	Hauteur Hh mm	Rallonge F mm	Trou pour boisseau sphérique D mm	Poids env. kg	Levier manuel Poignée en L		WG
						N° de commande	CHF	
150	510	385	152	150	91	065N1351	1'480.00	08
200	635	585	209	200	156	065N1356	4'400.00	
250	720	635	225	250	247	065N1361	6'260.00	
300	835	690	258	300	381	065N1366	11'220.00	
400	1100	885	322	400	849	065N1376	18'810.00	

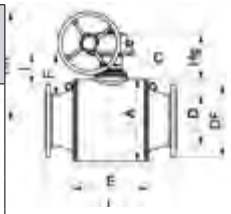

JIP bride d'un côté, extrémité à souder de l'autre côté

Typee : JIP 240.14 — Bride d'un côté, extrémité à souder de l'autre côté - clé de robinet incluse — PN 40

Diamètre nominal DN	Longueur L mm	Hauteur H mm	Rallonge F mm	Trou pour boisseau sphérique D mm	Poids env. kg	Levier manuel Poignée en L		WG
						N° de commande	CHF	
15	180	125	58	15	1,6	065N0700	64.70	08
20	185		60	20	2,1	065N1705	91.60	
25	200	130	61	25	2,6	065N1710	116.00	
32	230	170	90	32	4,5	065N1715	186.00	
40	235	175	92	40	5,6	065N1720	191.00	
50	275	190	108	50	8,5	065N1725	268.00	

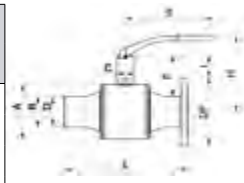

Typee : JIP 216.14 — Bride d'un côté, extrémité à souder de l'autre côté - clé de robinet incluse — PN 16

Diamètre nominal DN	Longueur L mm	Hauteur H mm	Rallonge F mm	Trou pour boisseau sphérique D mm	Poids env. kg	Levier manuel Poignée en L		WG
						N° de commande	CHF	
65	285	210	113	65	10,7	065N1530	317.00	08
80	365	225	120	80	15,8	065N1535	459.00	
100	320	245	136	100	22,5	065N1955	691.00	
125	360	295	146	125	32,5	065N1961	946.00	
150	380	315	152	150	47,1	065N1965	1'090.00	

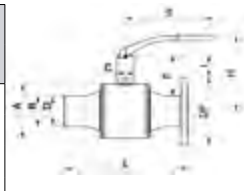

Liste de prix Suisse 1er octobre 2026 • Sous réserve de modifications techniques et d'erreurs. Tous les prix sont des prix de vente conseillés hors TVA.

Retour à l'aperçu

JIP bride d'un côté, extrémité à souder de l'autre côté

Typee : JIP 225.14 — Bride d'un côté, extrémité à souder de l'autre côté - clé de robinet incluse — PN 25

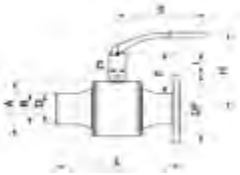

Diamètre nominal DN	Longueur L mm	Hauteur H mm	Rallonge F mm	Trou pour boisseau sphérique D mm	Poids env. kg	Levier manuel Poignée en L		WG
						N° de commande	CHF	
65	285	210	113	65	10,7	065N1630	429.00	08
80	335	225	120	80	15,9	065N1635	529.00	
100	320	245	136	100	24	065N1970	894.00	
125	360	295	146	125	35,2	065N1975	1'140.00	
150	380	315	152	150	51	065N1981	1'580.00	

Robinets de raccordement à la demande Danfoss-JIP®

Typee : JIP 240.16 (225.16) — Robinets à usage unique à souder des deux côtés — PN 25/40

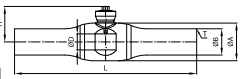

Diamètre nominal DN		Longueur L mm	Hauteur H mm	Trou pour boisseau sphérique D mm	Poids env. kg	N° de commande	CHF	WG
20	240.16 PN 40	240	45	20,6	1,0	065N0020	52.60	08
25			55	25,6	1,2	065N0021	62.90	
32		280	59	32,5	2,4	065N0022	90.20	
40		275	66	40,5	3,7	065N0023	117.00	
50		325	74	51	4,2	065N0024	198.00	
65	225.16 PN 25	280	86	66	6,8	065N0025	253.00	
80		355	103	81,5	8,8	065N0026	350.00	
100		315	130	102	17,9	065N1143	555.00	

REMARQUE : nous recommandons d'appliquer un joint d'étanchéité sur le bouchon après la mise en service.

Valeurs K_v des vannes à boisseau sphérique Danfoss JIP passage droit

DN	K_v [m³/h]	DN	K_v [m³/h]	DN	K_v [m³/h]
15	11	50	395	150	6100
20	50	65	820	200	11000
25	90	80	1100	250	17500
32	160	100	2300	300	24000
40	235	125	3700	400	37500

Liste de prix Suisse 1er octobre 2026 • Sous réserve de modifications techniques et d'erreurs. Tous les prix sont des prix de vente conseillés hors TVA.

Retour à l'aperçu

Échangeurs de chaleur à plaques brasées, aperçu 231
MicroPlate™ Échangeur de chaleur à plaques, Typee XB06-1 232
MicroPlate™ Échangeur de chaleur à plaques, Typee XB12-1 233
MicroPlate™ Échangeur de chaleur à plaques, Typee XB37-1 235
MicroPlate™ Échangeur de chaleur à plaques, Typee XB52M-1 236
MicroPlate™ Échangeur de chaleur à plaques, Typee XB59-1 236
MicroPlate™ Échangeur de chaleur à plaques, Typee XB61-1 237
MicroPlate™ Échangeur de chaleur à plaques, Typee XB66-1 238
Support de montage pour TypeE XB/SL 238



Échangeurs de chaleur à plaques brasées, aperçu



Les échangeurs de chaleur brasés XB/SL sont conçus pour être utilisés dans les installations de chauffage à distance, pour les techniques de chauffage et de climatisation ainsi que pour la production d'eau chaude sanitaire.
Essai de Typee selon la directive sur les équipements sous pression (PED)

Typee	XB06L-1 XB06H-1 XB06H+	XB12L-1 XB12M-1 XB12H-1	XB37L-1 XB37M-1 XB37H-1	XB52M-1	XB59M-1	XB61L-1 XB61M-1 XB61H-1	XB66L-,1 XB66H-1
MicroPlate™ – Technologie	x	x	x	x	x	x	x
Pression de service max. (bar)	25						L=16 / H=25
Temp. du médium max.	180°C						
Temp. du médium min.	-10 °C						
Médium débit	Eau de circuit / mélanges eau-glycol jusqu'à 50						
Volume par canal (l)	0 025	0 042	0 102			0 234	0 458
	0 017	0 032	0 070	0 158	0 151	0 175	0 219
		0 027	0 057			0 140	
Taille de la connexion	AG G ¾“	AG G 1¼“ AG G1"	AG G 1“	AG G 2“	AG G 2“	AG G 2“	Compact-Fl. DN 65
Matériau des panneaux	Acier inoxydable, N° W. 1.4404 (AISI 316L)						
Matériau des raccords	Acier inoxydable N° W. : 1.4404 AISI 316L						Acier inoxydable N° W. : 1.4404, (AISI 316L)
Matériau Lot	cuivre						
	Acier inoxydable1[1)]		Acier inoxydable1[1)]				
Isolation thermique	Isolation thermique en mousse dure PU, en 2 parties, résistance à la température jusqu'à 130 °C (jusqu'à 150 °C sur une courte période)					Isolation thermique en mousse dure PU , en 2 parties, résistance à la température jusqu'à 130 °C (jusqu'à 150 °C à court terme)	

[1)] disponible uniquement en PN 10 bar

Liste de prix Suisse 1er octobre 2026 • Sous réserve de modifications techniques et d'erreurs. Tous les prix sont des prix de vente conseillés hors TVA.

MicroPlate™ Échangeur de chaleur à plaques, Typee XB06-1

XB06-1 Nombre de plaques	Poids à vide [kg]	L 95 x H 320 Profondeur [mm]	N° de commande XB06L-1	N° de commande XB06H-1	N° de commande XB06H+-1	CHF	N° de commande XB06H StS	CHF	N° de commande XB06L StS	CHF	WG
10	1,5	25,5	004B2025	004B2037	004B1207	259.00	004H4601	530.00	004H4613	530.00	31
16	2	35,7	004B2026	004B2038	004B1209	302.00	004H4602	740.00	004H4614	740.00	
20	2,3	42,5	004B2027	004B2039	004B1211	345.00	004H4603	890.00	004H4615	890.00	
26	2,8	52,7	004B2028	004B2041	004B1212	415.00	004H4605	1'340.00	004H4617	1'130.00	
30	3,1	59,5	004B2029	004B2042	004B1214	464.00	004H4606	1'280.00	004H4618	1'280.00	
36	3,6	69,7	004B2030	004B2043	004B1216	515.00	004H4607	1'500.00	004H4619	1'500.00	
40	3,9	76,5	004B2031	004B2044	004B1217	540.00	004H4608	1'940.00	004H4620	1'640.00	
50	4,7	93,5	004B2032	004B2046	004B1219	622.00	004H4609	2'010.00	004H4621	2'010.00	
60	5,5	110,5	004B2033	004B2047	004B1221	721.00	004H4610	2'380.00	004H4622	2'380.00	
70	6,3	127,5	004B2034	004B2048	004B1222	828.00	004H4611	2'750.00	004H4623	2'750.00	
80			---	---	004B1223	929.00	---		---		

Isolation thermique

	Isolation thermique en polyuréthane				Isolation thermique EPI						
XB06-1 Nombre de plaques	XB06H/L		XB06H+		XB06L		XB06H		XB06H+		WG
	N° de commande	CHF	N° de commande	CHF	N° de commande	CHF	N° de commande	CHF	N° de commande	CHF	
10	004B1191	202.00	004B1191	202.00	079G1287	36.80	079G1287	36.80	079G1287	36.80	31
16											
20											
26					079G1289	41.80					
30	004B1192	204.00					079G1288	39.40			
36							079G1289	41.80			
40									079G1288	39.40	
50	004B1193	209.00	004B1192	204.00					079G1289	41.80	
60											
70											
80											

REMARQUE : les produits ci-dessus sont disponibles sur demande avec un échangeur de chaleur en acier inoxydable sans cuivre.

Raccords de connexion
1 kit, composé de 2 écrous de chaque côté,
Pièces d'insertion et joints d'étanchéité

Typee	N° de commande	CHF	WG
1 kit Embouts à souder G ¾" / DN 20	004B2944	62.90	31
1 kit Raccord fileté G ¾" / R ¾"	004B2947	104.00	
1 kit Raccord fileté G ¾" / R 1	004B2953	104.00	

Liste de prix Suisse 1er octobre 2026 • Sous réserve de modifications techniques et d'erreurs. Tous les prix sont des prix de vente conseillés hors TVA.

Retour à l'aperçu

MicroPlate™ Échangeur de chaleur à plaques, Typee XB12-1

4 raccords **G 1"** DIN ISO 228 (filetage mâle à joint plat)

XB12-1 Nombre de plaques	Poids vide [kg]	L 118 x H 289 mm Profondeur mm[1)]	XB12L-1		XB12M-1		XB12H-1		WG
			N° de commande	CHF	N° de commande	CHF	N° de commande	CHF	
10	2,3	28	004H7660	341.00	004H7673	341.00	004H7686	341.00	31
16	2,7	38	004H7661	381.00	004H7674	381.00	004H7687	381.00	
20	3,1	45	004H7662	418.00	004H7675	418.00	004H7688	418.00	
26	3,5	56	004H7663	487.00	004H7676	487.00	004H7689	487.00	
30	3,8	63	004H7664	570.00	004H7677	570.00	004H7690	570.00	
36	4,3	73	004H7665	604.00	004H7678	604.00	004H7691	604.00	
40	4,6	80	004H7666	697.00	004H7679	697.00	004H7692	697.00	
50	5,3	98	004H7667	769.00	004H7680	769.00	004H7693	769.00	
60	6,1	115	004H7668	897.00	004H7681	897.00	004H7694	897.00	
70	6,9	133	004H7669	1'020.00	004H7682	1'020.00	004H7695	1'020.00	
80	7,6	150	004H7670	1'210.00	004H7683	1'210.00	004H7696	1'210.00	
90	8,4	168	-		-		004H7697	1'330.00	
100	9,1	185	-		-		004H7698	1'410.00	

4 raccords **G1¼"** DIN ISO 228 (filetage mâle à joint plat)

XB12-1 Nombre de plaques	Poids vide [kg]	L 118 x H 289 mm Profondeur mm1[)]	XB12L-1		XB12M-1		XB12H-1		WG
			N° de commande	CHF	N° de commande	CHF	N° de commande	CHF	
10	2,3	28	004H7525	341.00	004H7540	341.00	004H7555	341.00	31
16	2,7	38	004H7526	381.00	004H7541	381.00	004H7556	381.00	
20	3,1	45	004H7527	418.00	004H7542	418.00	004H7557	418.00	
26	3,5	56	004H7528	487.00	004H7543	487.00	004H7558	487.00	
30	3,8	63	004H7529	570.00	004H7544	570.00	004H7559	570.00	
36	4,3	73	004H7530	604.00	004H7545	604.00	004H7560	604.00	
40	4,6	80	004H7531	697.00	004H7546	697.00	004H7561	697.00	
50	5,3	98	004H7532	769.00	004H7547	769.00	004H7562	769.00	
60	6,1	115	004H7533	897.00	004H7548	897.00	004H7563	897.00	
70	6,9	133	004H7534	1'020.00	004H7549	1'020.00	004H7564	1'020.00	
80	7,6	150	004H7535	1'210.00	004H7550	1'210.00	004H7565	1'210.00	
90	8,4	168	004H7536	1'330.00	004H7551	1'330.00	004H7566	1'330.00	
100	9,1	185	004H7537	1'410.00	004H7552	1'410.00	004H7567	1'410.00	
110	9,9	203	004H7538	1'510.00	004H7553	1'510.00	004H7568	1'510.00	
120	10,7	154	---		---		004H7569	1'590.00	
140	12,2	178	---		---		004H7570	1'760.00	

[1)] Profondeur valable pour XB12L-1 (<= 110 Pl.) et XB12H-1 (>=120 pl.)</=>

Liste de prix Suisse 1er octobre 2026 • Sous réserve de modifications techniques et d'erreurs. Tous les prix sont des prix de vente conseillés hors TVA.

Isolation thermique

XB12-1 Nombre de plaques	N° de commande isolation thermique en polyuréthane						N° de commande isolation thermique EPI						WG
	XB12L-1		XB12M-1		XB12H-1		XB12L-1		XB12M-1		XB12H-1		
	N° de commande	CHF	N° de commande	CHF	N° de commande	CHF	N° de commande	CHF	N° de commande	CHF	N° de commande	CHF	
10	004H4210	199.00	004H4210	199.00	004H4210	199.00					004H4201	95.70	31
16													
20													
26													
30													
36							004H4202	102.00					
40	004H4211	204.00											
50			004H4211	204.00					004H4202	102.00	004H4202	102.00	
60					004H4211	204.00							
70							004H4203	110.00					
80	004H4212	212.00							004H4203	110.00			
90											004H4203	110.00	
100			004H4212	212.00									
110													
120													
140													

REMARQUE : consoles/supports de montage : voir page 238

Raccords de connexion
1 kit comprenant 2 écrous,
pièces d'insertion et joints d'étanchéité

Typee	N° de commande	CHF	WG
1 kit Embouts à souder G 1¼" / DN 25	003H6910	53.70	31
1 kit Raccord fileté G 1¼" / G 1"	004H4205	134.00	
1 kit Raccord fileté G 1¼" / G 1½"	004H4206	156.00	

Liste de prix Suisse 1er octobre 2026 • Sous réserve de modifications techniques et d'erreurs. Tous les prix sont des prix de vente conseillés hors TVA.

Retour à l'aperçu

MicroPlate™ Échangeur de chaleur à plaques, Typee XB37-1

XB37-1 Nombre de plaques	Poids à vide [kg]	l 119 x H 525 mm Profondeur [mm][1]	N° de commande XB37L-1[2]	N° de commande XB37M-1[2]	N° de commande XB37H-1[2]	CHF	N° de commande XB37L StS	N° de commande XB37M StS	N° de commande XB37H StS	CHF	WG
10	4,1	33	004H7270	004H7285	004H7300	497.00	004H4667	004H4652	004H4637	946.00	
16	5	46	004H7271	004H7286	004H7301	571.00	004H4668	004H4653	004H4638	1'200.00	
20	5,6	55	004H7272	004H7287	004H7302	618.00	004H4669	004H4654	004H4639	1'400.00	
26	6,5	69	004H7273	004H7288	004H7303	687.00	004H4670	004H4655	004H4640	1'720.00	
30	7,1	78	004H7274	004H7289	004H7304	739.00	004H4671	004H4656	004H4641	1'930.00	
36	8	91	004H7275	004H7290	004H7305	807.00	004H4672	004H4657	004H4642	2'240.00	
40	8,6	100	004H7276	004H7291	004H7306	857.00	004H4673	004H4658	004H4643	2'450.00	
50	10,1	123	004H7277	004H7292	004H7307	980.00	004H4674	004H4659	004H4644	2'980.00	31
60	11,6	145	004H7278	004H7293	004H7308	1'120.00	004H4675	004H4660	004H4645	3'510.00	
70	13,1	168	004H7279	004H7294	004H7309	1'250.00	004H4676	004H4661	004H4646	4'030.00	
80	14,6	190	004H7280	004H7295	004H7310	1'350.00	004H4677	004H4662	004H4647	4'560.00	
90	16,1	213	004H7281	004H7296	004H7311	1'480.00	004H4678	004H4663	004H4648	5'080.00	
100	17,6	235	004H7282	004H7297	004H7312	1'590.00	004H4679	004H4664	004H4649	5'610.00	
110	19,1	258	004H7283	004H7298	004H7313	1'720.00	004H4680	004H4665	004H4650	6'120.00	
120	20,6	280	004H7284	004H7299	004H7314	1'850.00	004H4681	004H4666	004H4651	6'650.00	

REMARQUE :
les produits ci-dessus sont disponibles sur demande avec un échangeur de chaleur en acier inoxydable sans cuivre.
Consoles/supports de montage : voir page 238

XB37-1 Nombre de plaques	N° de commande Isolation thermique						WG
	XB37L-1	CHF	XB37M-1	CHF	XB37H-1	CHF	
10	004B1721	223.00	004B1721	223.00	004B1721	223.00	31
16							
20							
26	004B1722	229.00					
30			004B1722	229.00			
36					004B1722	229.00	
40	004B1723	236.00					
50			004B1723	236.00			
60	004B1725	241.00			004B1723	236.00	
70							
80			004B1725	241.00			
90	004B1726	249.00					
100					004B1725	241.00	
110	004B1727	254.00	004B1726	249.00			
120							

Raccords de connexion
1 kit comprenant 2 écrous,
pièces d'insertion et joints d'étanchéité

Typee	N° de commande	CHF	WG
1 kit Embouts à souder G 1" / DN 15	004B2901	53.00	31
1 kit Embouts à souder G 1" / DN 20	003H6909	40.80	08
1 kit Raccord à braser G 1" / 15 mm	004B2904	79.30	31
1 kit Raccord à braser G 1" / 18 mm	004B2905	65.80	
1 kit Raccord à braser G 1" / 22 mm	004B2906	79.30	
1 kit Raccord fileté G 1" / R¾	004B2913	97.70	

[1] Profondeur s'applique pour XB37L-1
[2] N° de commande est valable pour la version avec une longueur de raccordement de 20 mm. Version avec une longueur de raccordement de 50 mm sur demande.

Liste de prix Suisse 1er octobre 2026 • Sous réserve de modifications techniques et d'erreurs. Tous les prix sont des prix de vente conseillés hors TVA.

Retour à l'aperçu

MicroPlate™ Échangeur de chaleur à plaques, Typee XB52M-1

XB52M-1 Nombre de plaques	Poids [kg]	B 256 x H 466 Profondeur[mm]	N° de commande Isolation thermique	CHF	N° de commande XB52M-1	CHF	WG
20	12,8	53	004B1924	259.00	004H4520	1'450.00	31
26	14,4	63			004H4521	1'660.00	
30	15,5	70			004H4522	1'820.00	
36	17,1	81			004H4523	2'000.00	
40	18,2	88			004H4524	2'090.00	
50	20,9	105			004H4525	2'340.00	
60	23,6	123			004H4526	2'580.00	
70	26,3	140			004H4527	2'780.00	
80	29,0	158	004B1935	286.00	004H4528	3'070.00	
90	31,7	175			004H4529	3'440.00	
100	34,4	193			004H4530	3'740.00	
110	37,1	210	004B1950	307.00	004H4531	3'980.00	
120	39,8	228			004H4532	4'220.00	
130	42,5	245			004H4533	4'490.00	
140	45,2	263			004H4534	4'750.00	

MicroPlate™ Échangeur de chaleur à plaques, Typee XB59-1

XB59M-1 Nombre de plaques	Poids à vide [kg]	l 198 x H 613 mm Profondeur [mm]	N° de commande Isolation thermique	CHF	N° de commande XB59M-1	CHF	WG
30	13,40	64	079G1671	331.00	004B1920	1'750.00	31
36	15,14	74			004B1921	1'880.00	
40	16,30	81			004B1922	2'000.00	
50	19,20	99			004B1923	2'210.00	
60	22,10	116	079G1672	382.00	004B1932	2'490.00	
70	25,00	134			004B1933	2'620.00	
80	27,90	151			004B1934	2'840.00	
90	30,80	169			004B1936	3'110.00	
100	33,70	186			004B1937	3'320.00	
110	36,60	204	079G1673	456.00	004B1938	3'520.00	
120	39,50	221			004B1939	3'740.00	
140	45,30	256			004B1940	4'130.00	
160	51,10	291	079G1674	334.00	004B1941	4'580.00	
180	56,90	326			004B1942	4'980.00	
200	62,70	361			004B1943	5'390.00	

Liste de prix Suisse 1er octobre 2026 • Sous réserve de modifications techniques et d'erreurs. Tous les prix sont des prix de vente conseillés hors TVA.

Retour à l'aperçu

Raccords de connexion
1 kit comprenant 2 écrous, 2 pièces d'insertion et 2 joints

Typee	N° de commande	CHF	WG
1 kit Embouts à souder 2½" ST 52-3	079U0787	153.00	31

MicroPlate™ Échangeur de chaleur à plaques, Typee XB61-1

XB61-1 Nombre de plaques	Poids à vide [kg]	L 243 x H 525 mm Profondeur [mm][1)]	N° de commande Isolation thermique						N° de commande				
			XB61L-1	CHF	XB61M-1	CHF	XB61H-1	CHF	XB61L-1	XB61M-1	XB61H-1	CHF	WG
30	18,0	80	079G1608	625.00	079G1608	625.00	079G1608	625.00	004B1906	004B1913	004B1925	1'880.00	31
36	19,8	93							004B1907	004B1914	004B1926	2'010.00	
40	21,0	102							004B1908	004B1915	004B1927	2'100.00	
50	24,0	124							004B1909	004B1916	004B1928	2'340.00	
60	27,0	147	079G1609	633.00					004B1910	004B1917	004B1929	2'580.00	
70	30,0	169							004B1911	004B1918	004B1930	2'790.00	
80	33,0	192			079G1609	633.00			004B1912	004B1919	004B1931	3'070.00	
90	36,0	214							004B3436	004B3444	004B3452	3'270.00	
100	39,0	236					079G1609	633.00	004B3437	004B3445	004B3453	3'570.00	
110	42,0	258	079G1610	674.00					004B3438	004B3446	004B3454	3'750.00	
120	45,0	281							004B3439	004B3447	004B3455	4'050.00	
140	51,0	326			079G1610	674.00			004B3440	004B3448	004B3456	4'220.00	
160	57,0	370	079G1611	717.00					004B3441	004B3449	004B3457	4'620.00	
180	63,0	415					079G1610	674.00	004B3442	004B3450	004B3458	5'050.00	
200	69,0	460							004B3443	004B3451	004B3459	5'490.00	

Raccords de connexion
1 kit composé de 2 pièces de chaque
Écrous-raccords, pièces d'insertion et joints d'étanchéité

Typee	N° de commande	CHF	WG
1 kit Embouts à souder G 2" / DN 40	003H6912	93.80	31
1 kit Embouts à souder G 2" / DN 50	004B2909	162.00	
1 kit Raccord à braser G 2" / 28 mm	004B2910	150.00	
1 kit Raccord à braser G 2" / 35 mm	004B2911	162.00	
1 kit Raccord à braser G 2" / 42 mm	004B2912	156.00	
1 kit Raccord fileté G 2" / G 1½" RG	004B6397	201.00	

[1)] Profondeur valable pour XB61L-1

Liste de prix Suisse 1er octobre 2026 • Sous réserve de modifications techniques et d'erreurs. Tous les prix sont des prix de vente conseillés hors TVA.

MicroPlate™ Échangeur de chaleur à plaques, Typee XB66-1

XB66-1 Nombre de plaques	Poids à vide [kg]	B 296 x H 706 Profondeur [mm][1)]	N° de commande Isolation thermique XB66L-1	CHF	XB66H-1	CHF	N° de commande DN 65 XB66L-1	XB66H-1	N° de commande G2½ XB66L-1	XB66H-1	CHF	WG
40	35,9	124	079G1612	716.00	079G1612	716.00	004B1961	004B1987	079B0961	079B0974	4'790.00	31
50	41,1	152					004B1962	004B1988	079B0962	079B0975	5'060.00	
60	46,3	180					004B1963	004B1989	079B0963	079B0976	5'400.00	
70	51,5	208	079G1613	773.00			004B1964	004B1990	079B0964	079B0977	5'930.00	
80	56,8	236					004B1965	004B1991	079B0965	079B0978	6'230.00	
90	62,0	264					004B1966	004B1992	079B0966	079B0979	6'510.00	
100	67,2	292			079G1613	773.00	004B1967	004B1993	079B0967	079B0980	6'920.00	
110	72,4	320					004B1968	004B1994	079B0968	079B0981	7'550.00	
120	77,6	348	079G1614	797.00			004B1969	004B1995	079B0969	079B0982	8'010.00	
140	88,1	404					004B1970	004B1996	079B0970	079B0983	8'730.00	
160	98,5	460					004B1971	004B1997	079B0971	079B0984	9'710.00	
180	94,6	273					---	004B1998	---	079B0985	10'690.00	
200	103,4	302					---	004B1999	---	079B0986	11'660.00	

Contre-brides Compact (pour Typee XB66-1)

Bride Compact DN 65/PN 25	N° de commande	CHF	WG
Kit pour applications d'eau potable : 2 contre-brides en acier non allié, 2 contre-brides en acier inoxydable (EN 1.4404) et 2 joints toriques avec homologation alimentaire	004B3545	915.00	31
Kit pour applications de chauffage : 4 contre-brides acier non allié	004B3546	610.00	

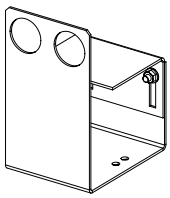

XB12

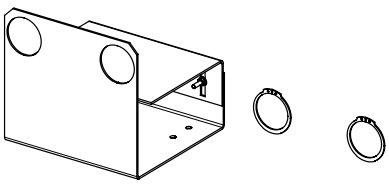

XB52



XB61, XB66

Support de montage pour TypeE XB/SL

Typee	N° de commande	CHF	WG
XB06	004B2948	140.00	31
XB12	004H4200	85.20	
XB37	004B1728	120.00	
XB52	004H4518	159.00	
XB59	004B1245	130.00	
SL140	079U0885	101.00	
XB61 et XB66 court	004B1788	156.00	
XB61 et XB66 médium	004B1789	180.00	
XB61 et XB66 long	004B1790	205.00	

REMARQUE :
L'isolation thermique doit être posée avant le montage du support ! (Exception : XB61-1, XB66-1)
Toutes les données techniques sont fournies sans garantie et à titre d'information uniquement.

[1)] Indication valable pour XB66L-1 (<=160 Pl.) et XB66H- (>=180 pl.)</=160>

Liste de prix Suisse 1er octobre 2026 • Sous réserve de modifications techniques et d'erreurs. Tous les prix sont des prix de vente conseillés hors TVA.

Retour à l'aperçu

Stations d'appartement EvoFlat™, aperçu 240
Chauffage direct + PWH 242
EvoFlat™ FSS / FSS E 242
EvoFlat™ MSS / MSS E 243
Chauffe-eau à circulation 244
EvoFlat™ WSS / E 244
Chauffage direct + PWH 245
EvoFlat™ FSF / E 245
EvoFlat™ 4.0 F 246
EvoFlat™ 4.0 M 247
Chauffe-eau à circulation 248
EvoFlat™ 4.0 W 248
Chauffage direct + PWH (4 fils) 249
EvoFlat™ FPS 249
Coffrets encastrés 250
Coffret encastré et portes 250
Modules de refroidissement 252
Pièces de rechange stations d'appartement 253



Stations d'appartement EvoFlat™, aperçu

Les stations d'appartement EvoFlat™ pour chauffage direct fonctionnent sur le côté chauffage sans échangeurs de chaleur à plaques. Le fluide primaire s'écoule ainsi directement depuis le réseau vers l'installation résidentielle. Le régulateur veille alors au sein de la station d'appartement au bon niveau de température. Toutes les stations d'appartement EvoFlat™- intègrent également un système d'eau chaude permettant la production instantanée d'eau chaude sanitaire, produite dans l'échangeur uniquement en fonction du besoin de sous-titrage. Pour optimiser la planification et l'installation, ces systèmes ne nécessitent pas de contrôles réguliers de légionellose qui sont prescrits pour les systèmes d'eau chaude centralisés.



EvoFlat™ FSS / EvoFlat™ FSS E



EvoFlat™ MSS / EvoFlat™ MSS E



EvoFlat™ WSS / EvoFlat™ WSS E



EvoFlat™ FSF / EvoFlat™ FSF E

PWH puissance [kW]	Cu 43-55 E 43-51			
Chauffage Puissance max. [kW]	15	15	./.	10[1)]
Régulation PWH	hydraulique/thermostatique			
Régulation chauffage	Pression différentielle	Pression différentielle thermostatique	./.	Pression différentielle
Typee de montage	mural/encastré			
Pression nominale PN [bar]	10/10			
Temp. du médium FW Temp. de départ. [°C]	95			
Technique d'assemblage	Click-Fit			
Page	242	243	244	245

[1)] Puissance à delta t 15 K, 600 l/h

Liste de prix Suisse 1er octobre 2026 • Sous réserve de modifications techniques et d'erreurs. Tous les prix sont des prix de vente conseillés hors TVA.

Stations d'appartement EvoFlat™, aperçu

				
	EvoFlat™ 4.0 F / EvoFlat™ 4.0 F E	**EvoFlat™ 4.0 M / EvoFlat™ 4.0 M E**	**EvoFlat™ 4.0 W / EvoFlat™ 4.0 W E**	**EvoFlat™ 4.0 FPS / EvoFlat™ 4.0 FPS E**
PWH puissance [kW]	43 - 70			
Chauffage Puissance max. [kW]	17,5[2)]	17,5 [3)]	./.	10[1)]
Régulation PWH	hydraulique/thermostatique			
Régulation chauffage	Pression différentielle	Pression différentielle thermostatique	./.	Pression différentielle
Typee de montage	Kit d'encastrement pour montage sur panneau			mural/encastré
Pression nominale PN [bar]	10/10			
Temp. du médium FW Temp. de départ. [°C]	95			
Technique d'assemblage	Click-Fit			
Page	246	247	248	249

[1)] Puissance à delta t 15 K, 600 l/h
[2)] Puissance à delta t 25 K, 600 l/h
[3)] Puissance à delta t 30 K, 500 l/h

Liste de prix Suisse 1er octobre 2026 • Sous réserve de modifications techniques et d'erreurs. Tous les prix sont des prix de vente conseillés hors TVA.



Photos sans capot d'isolation thermique

EvoFlat™ FSS / FSS E

Station d'appartement pour chauffage direct avec système d'eau froide intégré pour la production d'eau chaude sanitaire instantanée équipée d'un module pour habitat mono-familial et appartement avec radiateurs.

Typee	FSS[1]		FSS E[2]		WG
	N° de commande	CHF	N° de commande	CHF	
EvoFlat FSS 1, capot d'isolation thermique EPP	145B0010	1'573.00	145B0069	1'868.00	67
EvoFlat FSS 2, capot d'isolation thermique EPP	145B0013	1'628.00	145B0070	2'041.00	
EvoFlat FSS 3, capot d'isolation thermique EPP	145B0017	1'708.00	145B0071	2'235.00	
EvoFlat FSS 1, circulation incl. VS, capot d'isolation thermique EPP	145B0910	2'083.00	145B0969	2'445.00	
EvoFlat FSS 2, circulation incl. VS, capot d'isolation thermique EPP	145B0913	2'146.00	145B0970	2'617.00	
EvoFlat FSS 3, circulation incl. VS, capot d'isolation thermique EPP	145B0917	2'233.00	145B0971	2'812.00	

Accessoire	N° de commande	CHF	WG
Rail de montage incl. 7 pcs robinets à boisseau sphérique ¾"x76 mm FI/FE. (3 pcs DVGW, 4 pcs chauffage)	145H4195	212.00	67
Capot apparent laqué blanc sans porte H 780/ L 600/ P 200 mm	004U8578	167.00	

EXEMPLE DE SCHÉMA HYDRAULIQUE

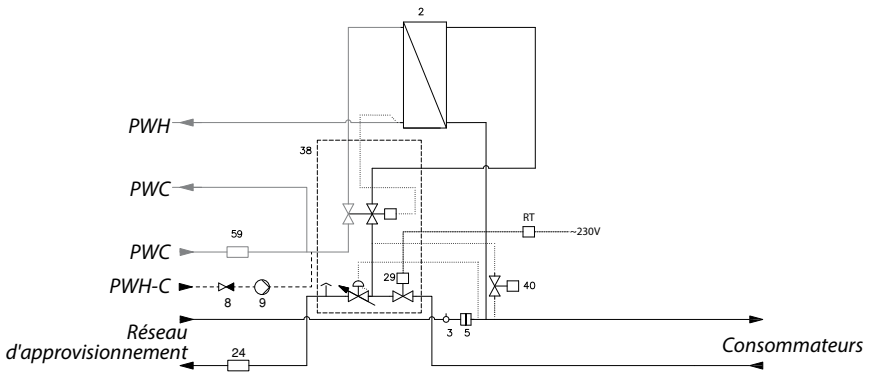

2 HEX Danfoss XB06H-1
5 Collecteur d'impuretés
8 Clapet anti-retour PWH-C
9 Pompe de circulation
23 Poche de sonde M10x1
24 Raccord ¾"x110 mm - WMZ
29 Actionneur (en option)
38 Régulateur TPC-M
40 Bypass été
59 Raccord ¾"x110 mm - KWZ
RT Thermostat d'ambiance avec minuteur (en option)

Paramètres techniques :
Pression nominale (prim./sec.) PN 10 / 10
Température max. de départ : T_{max} = 95 °C
Brasure (échangeur de chaleur) : Cuivre / acier inoxydable

Poids sans boîtier : max 19 kg

Isolation thermique : EPP λ 0,039
Alimentation électrique : 230Vac / 24Vac/DC

Dimensions sans circulation isolation comprise (mm) :
Avec raccords : H 590 x l 550 x P 150

Dimensions des raccords:
FW, HE, PWC, PWH: G ¾" (filetage femelle)

PWH: Exemples de puissance, 10/50 °C					
Typee HEX	PWH Puissance [kW]	Primaire VL/RL [°C]	Perte de charge primaire[3] [kPa]	Débit primaire [l/h]	Volume de soutirage [l/min]
Typee 1 Cu/E	43	65/22	40	850	15.3
Typee 2 Cu/E	49	65/21	30	950	17.5
Typee 3 Cu	55	65/16	27	950	19.4
	38	55/21	27	950	13.6
Typee 3 E	51	65/19	28	950	18.3
	34	55/24	28	950	12.5

Chauffage : Exemples de puissance			
Puissance de chauffage [kW]	Circuit de chauffage ΔT [°C]	Perte de pression totale Primaire3[3] [kPa]	Débit primaire [l/h]
10	20	3	430
10	30	1	287
10	40	1	215
15	20	8	645
15	30	3	430
15	40	2	323

[1] Échangeur de chaleur avec brasure en cuivre
[2] Échangeur de chaleur avec brasure en acier inoxydable
[3] sans calorimètre

Liste de prix Suisse 1er octobre 2026 • Sous réserve de modifications techniques et d'erreurs. Tous les prix sont des prix de vente conseillés hors TVA.



Photos sans capot d'isolation thermique

EvoFlat™ MSS / MSS E

Station d'appartement pour chauffage direct avec système d'eau froide intégré pour la production d'eau chaude sanitaire instantanée équipée d'un module pour habitat mono-familial et appartement avec radiateurs.

Typee	MSS[1] N° de commande	CHF	MSS E[2] N° de commande	CHF	WG
EvoFlat MSS 1, capot d'isolation thermique EPP, STW	145B1720	2'143.00	145B1754	2'501.00	67
EvoFlat MSS 2, capot d'isolation thermique EPP, STW	145B1721	2'203.00	145B1755	2'673.00	
EvoFlat MSS 3, capot d'isolation thermique EPP, STW	145B1722	2'290.00	145B1756	2'869.00	
EvoFlat MSS 1, circulation incl. VS, capot d'isolation thermique EPP, STW	145B1920	2'718.00	145B1954	3'077.00	
EvoFlat MSS 2, circulation incl. VS, capot d'isolation thermique EPP, STW	145B1921	2'779.00	145B1955	3'248.00	
EvoFlat MSS 3, circulation incl. VS, capot d'isolation thermique EPP, STW	145B1922	2'865.00	145B1956	3'445.00	

Accessoire	N° de commande	CHF	WG
Rail de montage incl. 7 robinets à boisseau sphérique ¾"x76mm FI/FE (3 u. DVGW, 4 u. chauffage)	145H4195	212.00	67
Capot apparent laqué blanc sans porte H 780/ L 600/ P 200 mm	004U8578	167.00	

EXEMPLE DE SCHÉMA HYDRAULIQUE

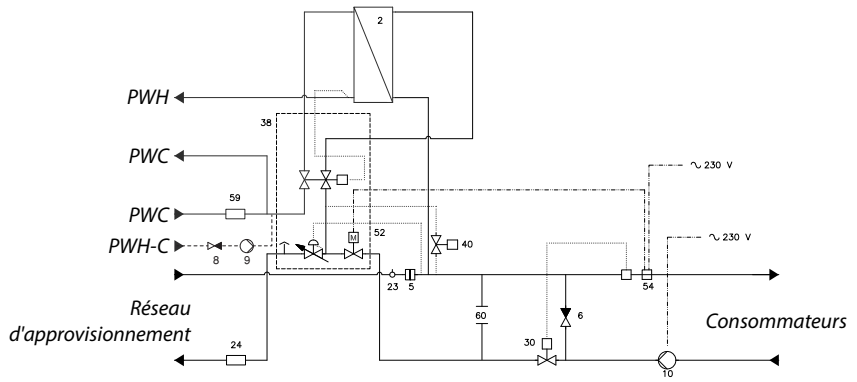

2 HEX Danfoss XB06H-1
5 Collecteur d'impuretés
6 Clapet anti-retour
8 Clapet anti-retour PWH-C
9 Pompe de circulation
10 Pompe de chauffage
23 Poche de sonde M10x1
24 Raccord ¾"x110 mm - WMZ
30 Régulation du mélange
38 Régulateur TPC-M
40 Bypass été
52 Actionneur 230V NC
54 Thermostat de sécurité 55 °C
59 Raccord ¾"x110 mm- KWZ
60 Circuit haute température Raccordement

Paramètres techniques :
Pression nominale (prim./sec.) PN 10 / 10
Température max. de départ : T_{max} = 95 °C
Brasure (échangeur de chaleur) : Cuivre / acier inoxydable

Poids sans boîtier : max. 19 kg

Isolation thermique : EPP λ 0,039

Alimentation électrique : 230Vac

Dimensions sans bouclage y compris isolation thermique (mm):
Avec raccords : H 590 x l 550 x P 150

Dimensions des raccords:
FW, HE, PWC, PWH: G ¾" (filetage femelle)

PWH: Exemples de puissance, 10/50 °C					
Typee HEX	PWH Puissance [kW]	Primaire VL/RL [°C]	Perte de charge primaire[3] [kPa]	Débit primaire [l/h]	Volume de soutirage [l/min]
Typee 1 Cu/E	43	65/22	40	850	15.3
Typee 2 Cu/E	49	65/21	30	950	17.5
Typee 3 Cu	55	65/16	27	950	19.4
	38	55/21	27	950	13.6
Typee 3 E	51	65/19	28	950	18.3
	34	55/24	28	950	12.5

Chauffage : Exemples de puissance			
Puissance de chauffage [kW]	Circuit de chauffage ΔT [°C]	Perte de pression totale Primaire3[3] [kPa]	Débit primaire [l/h]
10	20	3	430
10	30	1	287
10	40	1	215
15	20	8	645
15	30	3	430
15	40	2	323

[1] Échangeur de chaleur avec brasure en cuivre
[2] Échangeur de chaleur avec brasure en acier inoxydable
[3] sans calorimètre

Liste de prix Suisse 1er octobre 2026 • Sous réserve de modifications techniques et d'erreurs. Tous les prix sont des prix de vente conseillés hors TVA.



Photos sans capot d'isolation thermique

EvoFlat™ WSS / E

Cette station a été conçue pour la production d'eau chaude sanitaire dans les systèmes de chauffage à distance, les chaudières (fioul, gaz ou biomasse) et les systèmes de cogénération.

Typee	WSS[1]		WSS E[2]		WG
	N° de commande	CHF	N° de commande	CHF	
Evoflat WSS 1, incl. capot d'isolation thermique	145G0190	1'285.00	145G0219	1'646.00	67
Evoflat WSS 2, incl. capot d'isolation thermique	145G0191	1'341.00	145G0220	1'810.00	
Evoflat WSS 3, incl. capot d'isolation thermique	145G0192	1'418.00	145G0221	1'994.00	
EvoFlat FSS 1, circulation incl. VS, capot d'isolation thermique EPP	145G0296	2'266.00	145G0317	2'703.00	
EvoFlat FSS 2, circulation incl. VS, capot d'isolation thermique EPP	145G0297	2'332.00	145G0318	2'904.00	
EvoFlat FSS 3, circulation incl. VS, capot d'isolation thermique EPP	145G0298	2'424.00	145G0319	3'130.00	

Accessoire	N° de commande	CHF	WG
Rail de montage incl. 5 robinets à boisseau sphérique ¾"x76 mm FI/FE (3 u. DVGW, 2 u. chauffage)	145H4537	123.00	67
Capot apparent laqué blanc sans porte H 780/ L 600/ P 200 mm	004U8578	167.00	

EXEMPLE DE SCHÉMA HYDRAULIQUE

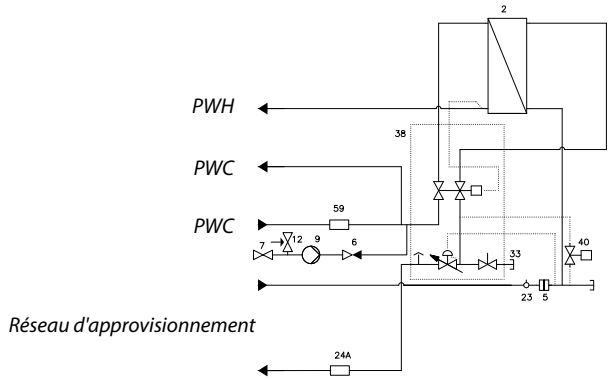

2 HEX Danfoss XB06H-1
5 Collecteur d'impuretés
6 Clapet anti-retour PWH-C
9 Pompe de circulation
12 Soupape de sécurité
23 Poche de sonde M10x1
24 Raccord ¾" × 110 mm - WMZ
38 Régulateur TPC-M
40 Bypass été
59 Raccord ¾" × 110 mm - KWZ

Paramètres techniques :
Pression nominale (primaire/sec.) PN 10 / 10
Température max. de départ : 95 °C
Pression statique (PWC): P_{min} = 1,5 bar
Brasure (échangeur de chaleur) : Cuivre / acier inoxydable

Poids sans boîtier : 12 kg

Isolation thermique : EPP λ 0,039
Alimentation électrique : 230Vac

Dimensions sans bouclage y compris isolation thermique (mm):
Avec raccords : H 590 x l 550 x P 150

Dimensions des raccords:
FW, HZ, PWC, PWH : G ¾" (filetage femelle)

PWH: Exemples de puissance, 10/50 °C					
Typee HEX	PWH Puissance [kW]	Primaire VL/RL [°C]	Perte de charge primaire[3] [kPa]	Débit primaire [l/h]	Volume de soutirage [l/min]
Typee 1 Cu/E	43	65/22	40	850	15.3
Typee 2 Cu/E	49	65/21	30	950	17.5
Typee 3 Cu	55	65/16	27	950	19.4
	38	55/21	27	950	13.6
Typee 3 E	51	65/19	28	950	18.3
	34	55/24	28	950	12.5

[1] Échangeur de chaleur avec brasure en cuivre
[2] Échangeur de chaleur avec brasure en acier inoxydable
[3] sans calorimètre

Liste de prix Suisse 1er octobre 2026 • Sous réserve de modifications techniques et d'erreurs. Tous les prix sont des prix de vente conseillés hors TVA.



EvoFlat™ FSF / E

Cette station d'appartement à 4 fils a été conçue pour augmenter l'efficacité des systèmes équipés de pompes à chaleur. Le concept implique l'utilisation de deux niveaux de température différents. Une température de départ de 55 °C est nécessaire pour la production d'eau chaude sanitaire. Côté chauffage, le système de chauffage par rayonnement dans la surface fonctionne avec une température de départ de 35-45 °C. Le système de chauffage par rayonnement dans la surface fonctionne avec une température de départ de 35-45 °C.

Typee	FSF[1]		FSF E[2]		WG
	N° de commande	CHF	N° de commande	CHF	
EvoFlat™ FSF 3, version 4 conducteurs, alimentation séparée, incl. capot d'isolation thermique	145B0503	1'970.00	145B0509	2'548.00	67

Accessoire	N° de commande	CHF	WG
Rail de montage incl. 7 robinets à boisseau sphérique ¾"x76mm FI/FE, (3 u. DVGW, 4 u. chauffage)	145H4195	212.00	67
Capot apparent laqué blanc sans porte H 780/ L 600/ P 200 mm	004U8578	167.00	

EXEMPLE DE SCHÉMA HYDRAULIQUE

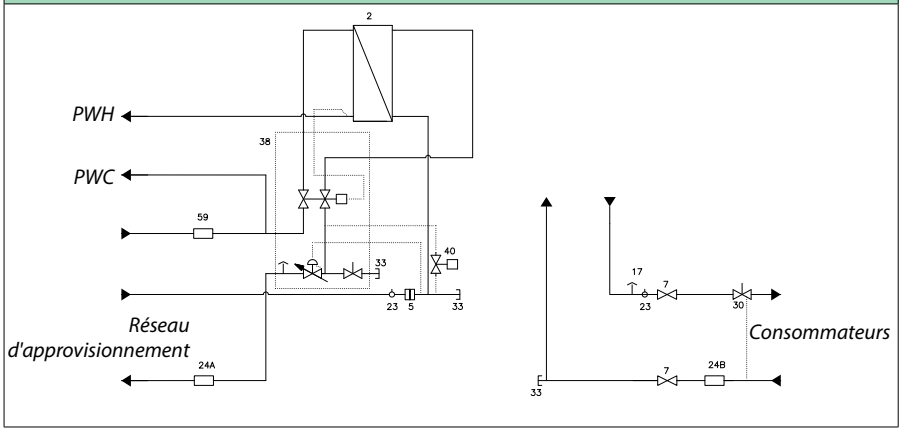

2 HEX Danfoss XB06H-1
5 Collecteur d'impuretés
17 Aération
23 Poche de sonde M10x1
24 Raccord ¾" × 110 mm - WMZ
30 AB-PM DN 20 HP
38 Régulateur TPC-M
40 Bypass été
59 Raccord ¾" × 110 mm - KWZ

Paramètres techniques :
Pression nominale (primaire/sec.) PN 10 / 10
Pression statique (PWC): P_{min} = 1,5 bar
Brasure (échangeur de chaleur) : Cuivre / acier inoxydable

Poids sans boîtier : 10 kg

Isolation thermique : EPP λ 0,039
Alimentation électrique : 230Vac

Dimensions (mm):
Avec raccords : H 590 x l 550 x P 150

Dimensions des raccords:
FW, HZ, PWC, PWH : G ¾" (filetage femelle)
Alimentation HZ : G ½" (filetage femelle)

PWH: Exemples de puissance, 10/50 °C					
Typee HEX	PWH Puissance [kW]	Primaire VL/RL [°C]	Perte de charge primaire[3] [kPa]	Débit primaire [l/h]	Volume de soutirage [l/min]
Typee 3 Cu	55	65/16	27	950	19.4
	38	55/21	27	950	13.6
Typee 3 E	51	65/19	28	950	18.3
	34	55/24	28	950	12.5

Chauffage : Exemples de puissance			
Puissance de chauffage [kW]	Circuit de chauffage ΔT [°C]	Perte de pression totale Primaire3[3] [kPa]	Débit primaire [l/h]
5	7	20	600
7	10	20	600
10	15	20	600

[1] Échangeur de chaleur avec brasure en cuivre
[2] Échangeur de chaleur avec brasure en acier inoxydable
[3] sans calorimètre

Liste de prix Suisse 1er octobre 2026 • Sous réserve de modifications techniques et d'erreurs. Tous les prix sont des prix de vente conseillés hors TVA.



Photos sans capot d'isolation thermique

EvoFlat™ 4.0 F

Station d'appartement pour chauffage direct avec système d'eau froide intégré pour la production d'eau chaude sanitaire instantanée équipée d'un module pour habitat mono-familial et appartement avec radiateurs.

Typee	EvoFlat™ 4.0 F[1]		EvoFlat™ 4.0 F E[2]		WG
	N° de commande	CHF	N° de commande	CHF	
EvoFlat™ 4.0 F1	183B1000	1'480.00	183B1500	1'850.00	67
EvoFlat™ 4.0 F2	183B1001	1'560.00	183B1501	1'940.00	
EvoFlat™ 4.0 F3	183B1002	1'630.00	183B1502	2'040.00	
EvoFlat™ 4.0 F4	183B1003	1'780.00	183B1503	2'220.00	

Accessoire	N° de commande	CHF	WG
Rail de montage incl. 7 robinets à boisseau sphérique ¾" x 76 mm FI/FE (3 u. DVGW, 4 u. chauffage)	145H4195	212.00	67
Capot apparent laqué blanc sans porte H 780/ L 600/ P 200 mm[6]	004U8578	167.00	
Kit de circulation SAC EvoFlat 4.0[3]	183B0500	421.00	
Limiteur de température de retour pour EvoFlat 4.0 (pour la transformation de la station par le client)	183B0528	sur demande	
Kit d'amortisseurs de coups de bélier pour EvoFlat 4.0 (pour la transformation de la station par le client)	183B0545	sur demande	
Servomoteur TWA-Q NO 230 V	082F1601	46.20	28
Servomoteur TWA-Q NO 24 V	082F1603	43.40	

REMARQUE: Accessoires pour montage apparent ou encastré à la page 250

EXEMPLE DE SCHÉMA HYDRAULIQUE

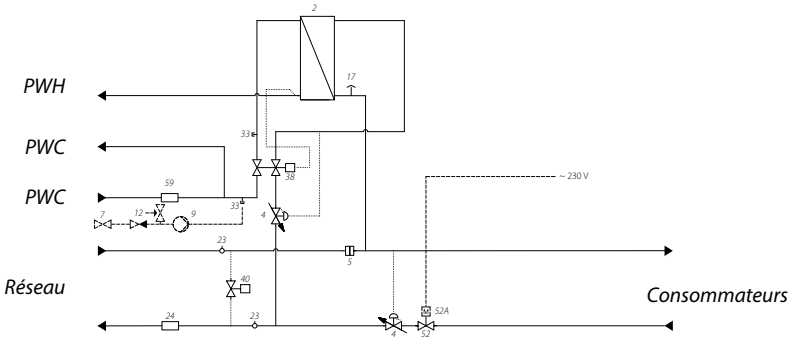

2 HEX Danfoss XB05H
4 Régulateur de pression différentielle
5 Collecteur d'impuretés
7 Robinet à boisseau sphérique
9 Pompe de circulation
12 Soupape de sécurité
17 Aération
23 Poche de sondes M10x1
24 Raccord ¾" × 110 mm - WMZ
38 Régulateur TPC-M
40 Bypass été
52 Vanne de zone
52A Servomoteur TWA Q-NO 230V - en option)
59 Raccord ¾" × 110 mm - KWZ

Paramètres techniques :
Pression nominale (primaire/sec.): PN 10 / 10
Température max. de départ : 95 °C
Pression statique (PWC): P_{min} = 1,5 bar
Brasure (échangeur de chaleur): Cuivre / acier inoxydable

Poids sans boîtier : 7,7 - 9,3 kg

Isolation thermique : EPP λ 0,039
Alimentation électrique : 230 Vac / 24 Vac/DC

Dimensions sans bouclage y compris isolation thermique (mm):
Avec raccords : H 613 x B 530 x T 150

Dimensions des raccords:
FW, HE, PWC, PWH: G ¾" (filetage femelle)

PWH: Exemples de puissance, 10/50 °C					
Typee HEX	PWH Puissance [kW]	Primaire VL/RL [°C]	Perte de charge primaire[4] [kPa]	Débit primaire [l/h]	Volume de soutirage [l/min]
Typee 1 Cu/E	43	65/16	27	750	15.4
Typee 2 Cu/E	49	65/15	29	844	17.6
Typee 3 Cu/E	55	65/15	40	943	19.8
	37	55/18	27	869	13.3
Typee 4 Cu/E	70	65/8	52	1197	25.2
	49	55/19	50	1158	17.6

Chauffage : Exemples de puissance			
Puissance de chauffage [kW]	Circuit de chauffage ΔT [°C]	Perte de pression totale primaire[4] [kPa]	Débit primaire [l/h]
10	20	12	430
10	25	8	344
10	30	6	287
10	35	5	246
10	40	4	215
17.5	25	25	600[5]

[1] Échangeur de chaleur avec brasure en cuivre
[2] Échangeur de chaleur avec brasure en acier inoxydable
[3] en cas d'utilisation de stations d'appartement avec circulation, nous recommandons un boîtier encastré d'au moins 690 mm de large
[4] sans calorimètre
[5] débit max
[6] ne convient pas en cas d'utilisation d'un kit de circulation et/ou d'un kit haute température

Liste de prix Suisse 1er octobre 2026 • Sous réserve de modifications techniques et d'erreurs. Tous les prix sont des prix de vente conseillés hors TVA.



Photos sans capot d'isolation thermique

EvoFlat™ 4.0 M

Station d'appartement pour chauffage direct avec système d'eau froide intégré pour la production d'eau chaude sanitaire instantanée équipée d'un module pour immeubles collectifs avec chauffage au sol.

Typee	EvoFlat™ 4.0 M[1]		EvoFlat™ 4.0 M E[2]		WG
	N° de commande	CHF	N° de commande	CHF	
EvoFlat™ 4.0 M1	183B2000	2'020.00	183B2500	2'520.00	67
EvoFlat™ 4.0 M2	183B2001	2'120.00	183B2501	2'650.00	
EvoFlat™ 4.0 M3	183B2002	2'220.00	183B2502	2'780.00	
EvoFlat™ 4.0 M4	183B2003	2'420.00	183B2503	3'030.00	

Accessoire	N° de commande	CHF	WG
Rail de montage incl. 7 robinets à boisseau sphérique ¾" x 76 mm FI/FE (3 u. DVGW, 4 u. chauffage)	145H4195	212.00	67
Capot apparent laqué blanc sans porte H 780/ L 600/ P 200 mm[6]	004U8578	167.00	
Kit de circulation SAC EvoFlat 4.0[3]	183B0500	421.00	
Kit d'amortisseurs de coups de bélier pour EvoFlat 4.0 (pour la transformation de la station par le client)	183B0545	sur demande	
Sortie haute température pour EvoFlat 4.0 M (incl. 2 x robinets à boisseau sphérique 3/4 "x76 mm FF/FS)[3]	183B0501	131.00	
Sortie haute température pour EvoFlat 4.0 M (sans robinet à boisseau sphérique)	145H5077	83.00	

REMARQUE: Accessoires pour montage apparent ou encastré à la page 250

EXEMPLE DE SCHÉMA HYDRAULIQUE

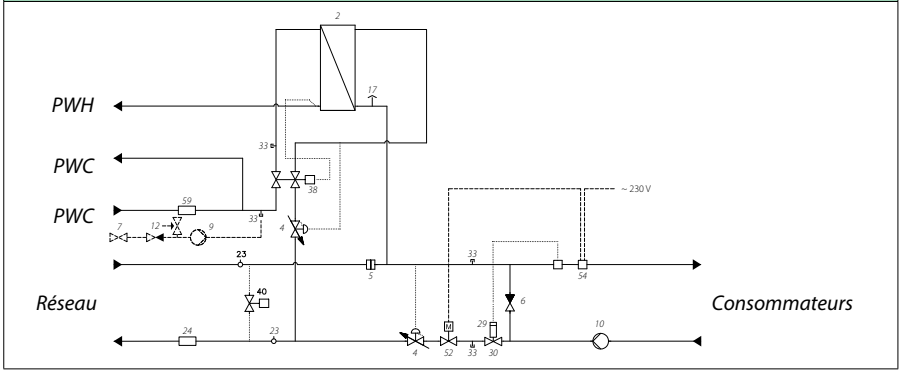

2 HEX Danfoss XB05H
4 Régulateur de pression différentielle
5 Collecteur d'impuretés
6 Clapet anti-retour
7 Robinet à boisseau sphérique
9 pompe de circulation
10 Pompe de chauffage
12 Soupape de sécurité
17 Aération
23 poche de sondes M10x1
24 Raccord ¾" × 110 mm - WMZ
29 Régulation du mélange
33 Bouchon pour kit HT
38 Régulateur TPC-M
40 Bypass été
52 Vanne de zone
52A Servomoteur TWA Q-NO 230V - (en option)
54 Thermostat de sécurité
59 Raccord ¾" × 110 mm - KWZ

Paramètres techniques :
Pression nominale (primaire/sec.): PN 10 / 10
Température max. de départ : 95 °C
Pression statique (PWC): P_{min} = 1,5 bar
Brasure (échangeur de chaleur) : Cuivre / acier inoxydable

Poids sans boîtier : 9,2 - 10,8 kg

Isolation thermique : EPP λ 0,039
Alimentation électrique : 230 Vac

Dimensions sans bouclage y compris isolation thermique (mm):
Avec raccords : H 613 x B 530 x T 150

Dimensions des raccords:
FW, HE, PWC, PWH: G ¾" (filetage femelle)

PWH: Leistungsbeispiele 10/50 °C					
Typee HEX	PWH Puissance [kW]	Primaire VL/RL [°C]	Perte de charge primaire[4] [kPa]	Débit primaire [l/h]	Volume de soutirage [l/min]
Typee 1 Cu/E	43	65/16	27	750	15.4
Typee 2 Cu/E	49	65/15	29	844	17.6
Typee 3 Cu/E	55	65/15	34	943	19.8
	37	55/18	27	869	13.3
Typee 4 Cu/E	70	65/14	52	1197	25.2
	49	55/19	50	1158	17.6

Heizung: Leistungsbeispiel			
Puissance de chauffage [kW]	Circuit de chauffage ΔT [°C]	Perte de pression totale primaire[4] [kPa]	Débit primaire [l/h]
10	20	12	430
10	25	8	344
10	30	6	287
10	35	5	246
10	40	4	215
17.5	25	25	500[5]

[1] Échangeur de chaleur avec brasure en cuivre
[2] Échangeur de chaleur avec brasure en acier inoxydable
[3] en cas d'utilisation de stations d'appartement avec circulation, nous recommandons un boîtier encastré d'au moins 690 mm de large
[4] sans calorimètre
[5] débit max
[6] ne convient pas en cas d'utilisation d'un kit de circulation et/ou d'un kit haute température

Liste de prix Suisse 1er octobre 2026 • Sous réserve de modifications techniques et d'erreurs. Tous les prix sont des prix de vente conseillés hors TVA.



Photos sans capot d'isolation thermique

EvoFlat™ 4.0 W

Cette station a été conçue pour la production d'eau chaude sanitaire dans les systèmes de chauffage à distance, les chaudières (fioul, gaz ou biomasse) et les systèmes de cogénération.

Typee	EvoFlat™ 4.0 W[1]		EvoFlat™ 4.0 W E[2]		WG
	N° de commande	CHF	N° de commande	CHF	
EvoFlat™ 4.0 W1	183B3000	1'260.00	183B3500	1'570.00	67
EvoFlat™ 4.0 W2	183B3001	1'320.00	183B3501	1'650.00	
EvoFlat™ 4.0 W3	183B3002	1'390.00	183B3502	1'730.00	
EvoFlat™ 4.0 W4	183B3003	1'510.00	183B3503	sur demande	

Accessoire	N° de commande	CHF	WG
Rail de montage incl. 5 robinets à boisseau sphérique ¾" x 76 mm FI/FE (3 u. DVGW, 2 u. chauffage)	145H4537	123.00	67
Capot apparent laqué blanc sans porte H 780/ L 600/ P 200 mm[5]	004U8578	167.00	
Kit de circulation SAC EvoFlat™ 4.0[3]	183B0500	421.00	
Kit d'amortisseurs de coups de bélier pourEvoFlat™ 4.0 (pour la transformation de la station par le client)	183B0545	sur demande	

REMARQUE: Accessoires pour montage en saillie et encastré à la page 250

EXEMPLE DE SCHÉMA HYDRAULIQUE

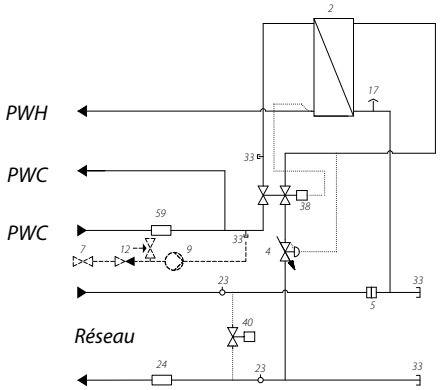

2 HEX Danfoss XB05H
4 Régulateur de pression différentielle
5 Collecteur d'impuretés
7 Robinet à boisseau sphérique
9 Pompe de circulation
12 Soupape de sécurité
17 Aération
23 Poche de sondes M10x1
24 Raccord ¾" x 110 mm - WMZ
38 Régulateur TPC-M
40 Bypass été

Paramètres techniques :
Pression nominale (primaire/sec.): PN 10 / 10
Température max. de départ : 95 °C
Pression statique (PWC): P_{min} = 1,5 bar
Brasure (échangeur de chaleur) : Cuivre / acier inoxydable

Poids sans boîtier : 8,5 kg

Isolation thermique : EPP λ 0,039
Alimentation électrique : 230 Vac

Dimensions sans bouclage y compris isolation thermique (mm):
Avec raccords : H 613 x B 530 x T 150

Dimensions des raccords:
FW, HE, PWC, PWH: G ¾" (filetage femelle)

PWH: Exemples de puissance, 10/50 °C

Typee HEX	PWH Puissance [kW]	Primaire VL/RL [°C]	Perte de charge primaire[4] [kPa]	Débit primaire [l/h]	Volume de soutirage [l/min]
Typee 1 Cu/E	43	65/16	27	750	15.4
Typee 2 Cu/E	49	65/15	29	844	17.6
Typee 3 Cu/E	55	65/15	34	943	19.8
	37	55/18	27	869	13.3
Typee 4 Cu/E	70	65/14	52	1197	25.2
	49	55/19	50	1158	17.6

[1] Échangeur de chaleur avec brasure en cuivre
[2] Échangeur de chaleur avec brasure en acier inoxydable
[3] en cas d'utilisation de stations d'appartement avec circulation, nous recommandons un boîtier encastré d'au moins 690 mm de large
[4] sans calorimètre
[5] débit max
[6] ne convient pas en cas d'utilisation d'un kit de circulation et/ou d'un kit haute température

Liste de prix Suisse 1er octobre 2026 • Sous réserve de modifications techniques et d'erreurs. Tous les prix sont des prix de vente conseillés hors TVA.



Photos sans capot d'isolation thermique

EvoFlat™ FPS

Cette station d'appartement à 4 fils a été conçue pour augmenter l'efficacité des systèmes équipés de pompes à chaleur. Le concept implique l'utilisation de deux niveaux de température différents. Une température de départ de 55 °C est nécessaire pour la production d'eau chaude sanitaire. Côté chauffage, le système de chauffage par rayonnement dans la surface fonctionne avec une température de départ de35-45 °C.

Typee	EvoFlat™ FPS[1]		EvoFlat™ FPS E[2]		WG
	N° de commande	CHF	N° de commande	CHF	
EvoFlat™ 4.0 FPS 3	183B3010	sur demande	183B3510	sur demande	67
EvoFlat™ 4.0 FPS 4	183B3011	sur demande	183B3511	sur demande	

Accessoire	N° de commande	CHF	WG
Rail de montage incl. 7 robinets à boisseau sphérique ¾" x 76 mm IG/AG (3 u. DVGW, 4 u. chauffage)	145H4195	212.00	67
TWA-Q NC 230V	082F1600	44.80	
Kit d'amortisseurs de coups de bélier pourEvoFlat™ 4.0 (pour la transformation de la station par le client)	183B0545	sur demande	

EXEMPLE DE SCHÉMA HYDRAULIQUE

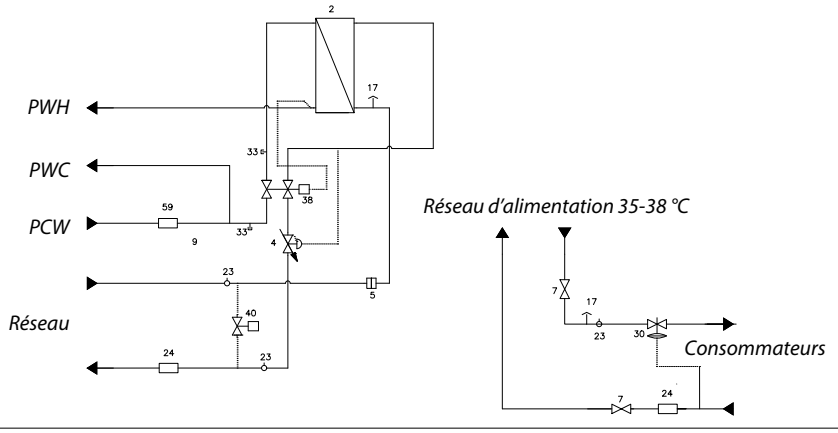

2 échangeurs de chaleur à plaques : XB05
5 Collecteur d'impuretés
7 Robinet à boisseau sphérique
17 Aération
23 Poche de sondes M10x1
24 Raccord ¾" × 110 mm - WMZ
30 AB-PM DN 20
38 Régulateur
40 Bypass été
59 Raccord ¾" × 110 mm - KWZ

Paramètres techniques :
Pression nominale (primaire/sec.): PN 10 / 10
Pression statique (PWC): P_{min} = 1,5 bar
Brasure (échangeur de chaleur) : Cuivre / acier inoxydable

Poids sans boîtier : 7,7 - 9,3 kg

Isolation thermique : EPP λ 0,039
Alimentation électrique : 230 Vac

Dimensions sans bouclage y compris isolation thermique (mm):
Avec raccords : H 613 x B 530 x T 150

Dimensions des raccords:
FW, HE, PWC, PWH: G ¾" (filetage femelle)
Fournisseur HZ: G ¾" (filetage mâle)

PWH: Exemples de puissance, 10/50 °C					
Typee HEX	PWH Puissance [kW]	Primaire VL/RL [°C]	Perte de charge primaire[3][kPa]	Débit primaire [l/h]	Volume de soutirage [l/min]
Typee 3 Cu/E	37	55/18	27	869	13,3
	55	65/15	34	940	19,7
Typee 4 Cu/E	38	53/20	32	987	13,6
	49	55/19	50	1158	17,6
	70	65/15	52	1197	25,2

Chauffage : Exemples de puissance			
Puissance de chauffage [kW]	Circuit de chauffage ΔT [°C]	Perte de pression totale primaire[3] [kPa]	Débit primaire [l/h]
4,9	7	20	600
6,9	10	20	600
10,5	15	20	600

[1] Échangeur de chaleur avec brasure en cuivre
[2] Échangeur de chaleur avec brasure en acier inoxydable
[3] sans calorimètre

Liste de prix Suisse 1er octobre 2026 • Sous réserve de modifications techniques et d'erreurs. Tous les prix sont des prix de vente conseillés hors TVA.

Coffret encastré et portes

pour un montage mural professionnel et économique des stations d'appartement et des répartiteurs de plancher.

Station d'appartement (EvoFlat, AkvaVita, AkvaLux)									
station uniquement		incl. sortie HT/ circulation	incl. distributeur FBH						
				+ Sortie haute temp.					
WSS/WSA/ 4.0W Typee 1,2,3,4	FSS/FSA/ 4.0F MSS/ MSA/ 4.0M Typee 1,2,3,4	MSS/ MSA/4.0M Typee 1,2,3,4	Jusq 9 circuits	Jusq 10 circuits	Jusq 12 circuits	Version avec rail de robinet à boisseau sphérique	N° de commande	CHF	WG
X						Boîtier à encastrer Danfoss 610 x 910 x 150 mm	183U6028	164.00	
X						Kit de robinet à boisseau sphérique Danfoss (5 robinets)	183L5143	sur demande	
X						Danfoss, élément visible et porte pour UPK 610 x 910 x 150 mm	145H4901	169.00	
	X					Boîtier à encastrer Danfoss 610 x 910 x 150 mm	183U6028	164.00	
	X					Kit de robinet à boisseau sphérique Danfoss (7 robinets)	183L5142	118.00	
	X					Danfoss, élément visible et porte pour UPK 610 x 910 x 150 mm	145H4901	169.00	
		X				Boîtier à encastrer Danfoss 610 x 910 x 150 mm	183U6029	187.00	
		X				Kit de robinet à boisseau sphérique Danfoss (7 robinets)	183L5142	118.00	
		X				Danfoss élément visible et porte pour UPK 690x910x150mm	145H4903	171.00	
			X			Boîtier à encastrer Danfoss 690 x 1350 x 150 mm	183U6030	209.00	67
			X			Kit de robinet à boisseau sphérique Danfoss (7 robinets)	183L5142	118.00	
			X			Pieds réglables en hauteur Danfoss (2 unités)	183U6033	23.10	
			X			Danfoss élément visible et porte pour UPK 690 x 1350 x 150 mm	145H4905	231.00	
				X		Danfoss Unterputzkasten 690 x 1350 x 150 mm	183U6031	232.00	
				X		Danfoss Kugelhahnset (7 Kugelhähne)	183L5142	118.00	
				X		Danfoss Höhenverstellbare Standfüße (2 St.)	183U6033	23.10	
				X		Danfoss Sichtteil und Tür für UPK 690 x 1350 x 150 mm	145H4907	251.00	
					X	Danfoss Unterputzkasten 850 x 1350 x 150 mm	183U6032	257.00	
					X	Danfoss Höhenverstellbare Standfüße (2 St.)	183U6033	23.10	
					X	Danfoss Kugelhahnset (7 Kugelhähne)	183L5142	118.00	
					X	Danfoss Sichtteil und Tür für UPK 850 x 1350 x 150 mm	145H4909	262.00	

Remarque: Pattes de fixation pour boîtier à encastrer comme pièce de rechange 1 kit = 4 u. N° d'art. : 145H4994
Les pieds réglables en hauteur peuvent toujours être commandés comme accessoires 1 kit = 2 u. N° dart. : 183U6033

Accessoires pour montage non encastré	N° de commande	CHF	WG
Rail de montage incl. 7 robinets à boisseau sphérique ¾" x 76 mm IG/AG (3 u. DVGW, 4 u. chauffage)	145H4195	212.00	
Rail de montage incl. 5 robinets à boisseau sphérique ¾" x 76 mm IG/AG (3 u. DVGW, 2 u. chauffage)	145H4537	123.00	67
Capot de protection H 780 x L 600 x P 200 mm, sans porte, ouvert en bas	004U8578	167.00	

N° de commande	Désignation	A [mm]	B [mm]	C [mm]	D [mm]	E [mm]	F [mm]
183U6028	Coffret UP	610	910	150			
145H4901	Cadre avec porte				662	790	10
183U6029	Coffret UP	690	910	150			
145H4903	Cadre avec porte				742	790	10
183U6030	Coffret UP	610	1350	150			
145H4905	Cadre avec porte				662	1230	10
183U6031	Coffret UP	690	1350	150			
145H4907	Cadre avec porte				742	1230	10
183U6032	Coffret UP	850	1350	150			
145H4909	Cadre avec porte				902	1230	10

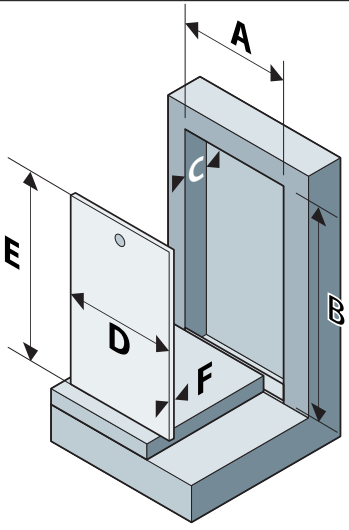

Liste de prix Suisse 1er octobre 2026 • Sous réserve de modifications techniques et d'erreurs. Tous les prix sont des prix de vente conseillés hors TVA.

Retour à l'aperçu

Différences entre les boîtiers à encastrer ANCIEN (jusqu'à 10/2023) et NOUVEAU (à partir de 11/2023)	
ANCIEN (145H49xx)	**NOUVEAU (183U60xx)**
• Inclus rail pour robinet sphérique • Inclus 7 u. robinets sphérique (3x eau potable, 4x chauffage) • Inclus pieds réglables en hauteur 	• Inclus rail pour robinet sphérique • Robinets à boisseau sphérique ET les pieds réglables en hauteur doivent être commandés séparément ! • 183L5142 kit de robinet sphérique 7 u. (3x eau potable, 4x chauffage) • 183L5143 Kit de robinet sphérique 5 u. (3x eau potable, 2x chauffage) • 183U6033 Pieds réglables en hauteur (kit de 2 unités) -> pour boîtiers FBH 

REMARQUE: Les dimensions des boîtiers restent les mêmes qu'auparavant ! Les éléments visibles sont donc toujours adaptés!

Übersetzungsliste AL Liste des correspondances ANCIEN vers NOUVEAU T auf NEU				
Boîtier à encastrer ANCIEN jusqu'au 10.2023	**N° d'art. ANCIEN**		**Boîtier à encastrer NOUVEAU à partir de 11.2023**	**N° d'art. (n). NOUVEAU**
610 x 910 x 150 mm incl. robinets à boisseau sphérique	145H4900		610 x 910 x 150 mm sans robinets à boisseau sphérique, sans pieds	183U6028 + 183L5142 (+183U6033)
610 x 910 x 150 mm incl. robinets à boisseau sphérique	145H4902		690 x 910 x 150 mm sans robinets à boisseau sphérique, sans pieds	183U6029 + 183L5142 (+183U6033)
610 x 910 x 150 mm incl. robinets à boisseau sphérique	145H4904	=>	610 x 1350 x 150 mm sans robinets à boisseau sphérique, sans pieds	183U6030 + 183L5142 +183U6033
690 x 1350 x 150 mm incl. robinets à boisseau sphérique	145H4906		690 x 1350 x 150 mm sans robinets à boisseau sphérique, sans pieds	183U6031 + 183L5142 +183U6033
850 x 1350 x 150 mm incl. robinets à boisseau sphérique	145H4908		850 x 1350 x 150 mm sans robinets à boisseau sphérique, sans pieds	183U6032 + 183L5142 +183U6033

REMARQUE: Les robinets à boisseau sphérique et les pieds de support inclus jusqu'à présent peuvent toujours être commandés en tant qu'accessoires ! Les pieds réglables en hauteur sont UNIQUEMENT nécessaires pour un montage au sol!

Systèmes de distribution préfabriqués en acier inoxydable Danfoss, adaptés à un montage combiné avec des stations d'appartement Danfoss dans des boîtes d'encastrement Danfoss.

Type CSG:
Système de distribution pour module de refroidissement CDM sans circuit de mélange, avec débitmètre

Typee CSGCi:
Système de distribution pour module de refroidissement CDM sans circuit de mélange, avec débitmètre et avec régulateur de circuit de chauffage ICON™ 24V câblé en permanence et servomoteurs selon le nombre de circuits.

Nombre de cercles	Distributeur pour module CDM Typee CSG		Distributeur pour CDM-module Typee CSGi avec Icon™ 24V[1)]		WG
	N° de commande	CHF	N° de commande	CHF	
2	145H0862	sur demande	145H0882	sur demande	67
3	145H0863	sur demande	145H0883	sur demande	
4	145H0864	sur demande	145H0884	sur demande	
5	145H0865	370.00	145H0885	sur demande	
6	145H0866	403.00	145H0886	sur demande	
7	145H0867	432.00	145H0887	sur demande	
8	145H0868	465.00	145H0888	sur demande	
9	145H0869	493.00	145H0889	sur demande	
10	145H0870	sur demande	145H0890	sur demande	
11	145H0871	sur demande	145H0891	sur demande	
12	145H0872	sur demande			

Remarque: Icon 24V / 230V thermostats d'ambiance à la page 93

Puissance de refroidissement [kW]	Pour un écart de 4 K Débit [l/h]	Pour un écart de 5 K Débit [l/h]	Pour un écart de 6 K Débit [l/h]	Pour un écart de 7 K Débit [l/h]	Pour un écart de 8 K Débit [l/h]
CDM "Standard"					
0,5	107				
1,0	215	172	143	123	107
1,5	322	258	215	184	161
2,0	430	344	287	246	215
2,5	537	430	358	307	269
3,0		516	430	369	322
3,5		602	502	430	376
4,0			573	491	430
4,5				553	484
5,0				614	537
5,5					591
CDM "HighFlow"					
1,5	322	258			
2,0	430	344	287		
2,5	537	430	358	307	
3,0	645	516	430	369	322
3,5	752	602	502	430	376
4,0	860	688	573	491	430
4,5	967	774	645	553	484
5,0	1075	860	717	614	537
5,5	1182	946	788	676	591
6,0		1032	860	737	645
6,5		1118	931	798	699
7,0		1204	1003	860	752
7,5			1075	921	806
8,0			1146	983	860
8,5				1044	914
9,0				1106	967
9,5				1167	1021
10,0					1075
10,5					1129
11,0					1182

[1)] Icon™ le module d'extension 088U1100 doit être commandé séparément

Liste de prix Suisse 1er octobre 2026 • Sous réserve de modifications techniques et d'erreurs. Tous les prix sont des prix de vente conseillés hors TVA.

Régulateur d'eau chaude	Akva Vita jusqu'à 2005	Akva Vita	Akva Lux	Complete Akva Lux II	Smart Akva Vita II	EvoFlat™	N° de commande	CHF	WG
Danfoss service kit TPC-M						x	145H3886	sur demande	67
Elément thermostatique pour régulateur TPC-M						x	003L3962	143.00	08
Partie eau froide pour régulateur TPC-M						x	003L3964	136.00	08
Danfoss service kit PTC2+P (Modèle d'angle)				x			145H3668	sur demande	67
Danfoss service kit PTC2+P (Forme droite) für GS				x*			145H3669	sur demande	67
Elément thermostatique (ICV) pour PTC2+P et PTC régulateur			x	x			003L3887	387.00	08
Danfoss service kit PM2+P (modele d'angle)					x		145H3670	sur demande	67
PM-régulateur	x	x					004B6112	sur demande	33
PTC-régulateur			x				004U8701	sur demande	33
PTC-régulateur (plombé pour Wien Energie)			x				145H3650	561.00	67
Elément thermostatique régulateur PTC (plombé pour Wien Energie)			x				145H4266	267.00	33
TVM-mélangeur			x				003Z3145	143.00	28

* pour les versions avec échangeur thermique vissé

Wärmeübertrager	Akva Vita jusqu'à 2005	Akva Vita	Akva Lux	Complete Akva Lux II	Smart Akva Vita II	EvoFlat™	N° de commande	CHF	WG
Kit de service échangeur thermique 26 Soudure cuivre						x	145H3665	sur demande	67
Kit de service échangeur thermique 40 Soudure cuivre						x	145H3666	sur demande	67
Kit de service échangeur thermique 60 Soudure cuivre						x	145H3667	sur demande	67
Kit de service échangeur de chaleur 26 fil à plomb en acier inoxydable						x	145H4747	671.00	67
Kit de service échangeur de chaleur 40 fil à plomb en acier inoxydable						x	145H4749	885.00	67
Kit de service échangeur de chaleur 60 fil à plomb en acier inoxydable						x	145H4750	1'300.00	67
Kit de service échangeur thermique 26 Soudure cuivre		x	x	x	x		145H3671	sur demande	67
Kit de service échangeur thermique 40 Soudure cuivre		x	x	x	x		145H3672	sur demande	67
Kit de service échangeur de chaleur 26 fil à plomb en acier inoxydable		x	x	x	x		145H4751	472.00	67
Kit de service échangeur de chaleur 40 fil à plomb en acier inoxydable		x	x	x	x		145H4752	866.00	67
échangeur thermique APV U129RH						x	145H3542	937.00	67
échangeur thermique APV U141RH				x		x	144B2446	2'070.00	67
échangeur thermique 1R-26	x						004B6074	sur demande	33
échangeur thermique 1R-36	x						004B6075	sur demande	33
échangeur thermique 1R-29	x						004B6076	sur demande	33
échangeur thermique 1R-49	x						004B6077	sur demande	33
échangeur thermique 2R-12	x						004B6079	sur demande	33
échangeur thermique 2R-18	x						004B6080	sur demande	33
échangeur thermique 2R-24	x						004B6081	sur demande	33

Régulateur de pression différentielle	Akva Vita jusqu'à 2005	Akva Vita	Akva Lux	Complete Akva Lux II	Smart Akva Vita II	EvoFlat™	N° de commande	CHF	WG
Régulateur de pression différentielle station de radiateurs 0,1 bar	x	x	x	x	x		004B6114	267.00	33
Régulateur de pression différentielle station FBH 0,2 bar	x	x	x	x	x		004B6090	232.00	33

Vanne de zone	Akva Vita jusqu'à 2005	Akva Vita	Akva Lux	Complete Akva Lux II	Smart Akva Vita II	EvoFlat™	N° de commande	CHF	WG
Vanne de zone RA-N 15		x	x				013G0034	25.50	03
Vanne de zone RA-C 15				x	x		013G3094	47.60	28
Entraînement thermiqur banne de zone TWA-A/NC 230 V		x	x	x	x		088H3112	44.60	34
Entraînement thermique Vanne de zone TWA-Q/NC 230 V						x	082F1600	44.80	28

Liste de prix Suisse 1er octobre 2026 • Sous réserve de modifications techniques et d'erreurs. Tous les prix sont des prix de vente conseillés hors TVA.

Chauffage indirect, aperçu 255
VXe Solo H OP (ECL 310) 256
VXe Solo H (ECL 310/A230) 257
VXe Solo H OP HT (ECL 310) 258
VXe Solo H HT (ECL 310/A237) 259
Chauffage indirect + PWH Raccordement de l'accumulateur, aperçu 260
VXe Solo HWP (ECL 310/A337) 262
VXe Solo HWS (ECL 310/A237) 263
VXe Solo HWP (ECL 310/A347.1b) 264
VX Solo II HWS (ECL 310/A347.1c) 265
Stations de transfert de chaleur en version soudée 266
DSA 1 MINI 15-105 kW 266
DSP1 SMALL (ECL 310) 268
DSP 1 Maxi 100-400 kW 269



Dans les stations de chauffage pour le raccordement indirect au chauffage local et à distance, un échangeur de chaleur à plaques sert d'élément de séparation entre le réseau primaire et le réseau secondaire. Station de transfert de chaleur compacte pour le raccordement indirect au chauffage local et à distance (médium : eau/eau), fabriquée selon les directives de l'AGFW et électriquement selon DIN EN, prête à être raccordée et montée dans un boîtier en tôle d'acier ou un capot d'isolation thermique en EPP. Température de départ maximale de 120 °C, pression nominale de 16 bar. Régulation électronique sans possibilité de raccordement PWH.
Le Typee de construction est mural.



VXe Solo H OP
(ECL/310)



VXe Solo H
(ECL 310/A230)



VXe Solo H OP HT
(ECL 310)



VXe Solo H HT
(ECL 310/A237)

Pompe secondaire	non	oui	non	oui
Puissance HE [kW]	20-30	20-30 HE 15 FH	20-47 HE	20-47 HE 20 FH
Position de raccordement	en bas	en bas	en bas	en bas
Page	256	257	258	259

REMARQUE : Température d'arrivée maximale FW

En fonction de la température de service maximale autorisée dans l'installation TWE et l'installation de chauffage domestique, la protection de la température doit être effectuée selon la norme DIN 4747.

Nous vous conseillons volontiers sur l'équipement de la station à choisir.

VXe Solo H OP (ECL 310) NOUVEAU

Station compacte de chauffage local et à distance prête à l'emploi pour maisons individuelles et à deux logements
pour le raccordement indirect d'un circuit de chauffage sans pompe.

Typee	N° de commande	CHF	WG
VXe Solo H OP ECL310 Type1, EPP capot d'isolation thermique	145F0620	4'190.00	33
VXe-Solo H OP ECL310Type 2, EPP capot d'isolation thermique	145F4438	4'270.00	
VXi-Solo H, ECL310/A230, Typee 2 capot d'isolation thermique EPP STW	145F4454	4'420.00	



REMARQUE : pour ces versions, la clé d'application nécessaire doit être commandée séparément (voir page 217 Accessoires ECL)

EXEMPLE DE SCHÉMA HYDRAULIQUE

Vanne de purge et de remplissage KFE	145H3717	33

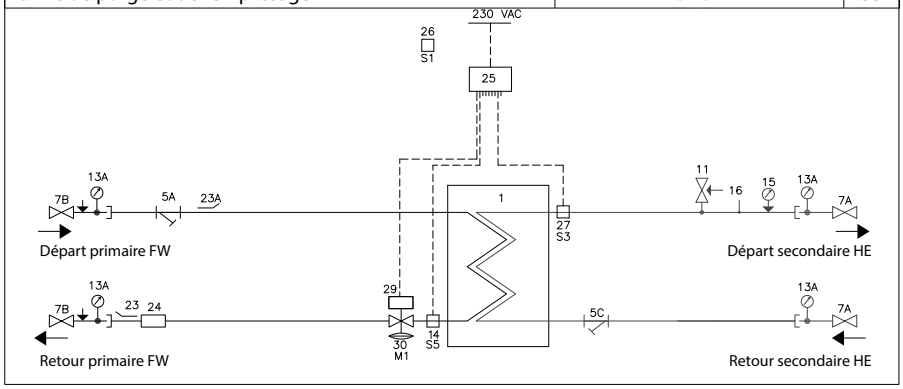

1 Échangeur de chaleur à plaques Chauffage
5 Collecteur d'impuretés
7 Robinet à boisseau sphérique
11 Soupape de sécurité chauffage
13 Thermomètre
14 Capteur submersible
15 Manomètre
16 Vase d'expansion Raccordement
23 Poche de sonde pour WMZ ½
24 Raccord pour WMZ ¾" x 110 mm
25 Régulateur ECL310
26 Sonde extérieure, ESMT
27 Sonde à contact, ESMC
29 Actionneur AMV
30 Vanne combinée AVQM

Paramètres techniques :
Niveau de pression : PN 16
Réseau FW, température de départ : T_{max} = 120 °C
Brasure (échangeur de chaleur) : Cuivre
Pression différentielle max. : 12 bar

Poids avec Habillage : 42,0 kg
(emballage compris)

Habillage: Capot d'isolation thermique en EPP

Raccordement électrique : 230 Vac

Dimensions (mm):
Avec habillage: H 785 x l 550 x T 315

Dimensions des raccords:
FW G ¾" (AG)
HE: Rp ¾" (IG)

CHAUFFAGE : EXEMPLES DE RÉALISATION

Typee HEX	Puissance de chauffage [kW]	Température primaire [°C]	Température secondaire [°C]	Perte de charge primaire[1] [kPa]	Débit primaire [l/h]	Débit secondaire [l/h]	Hauteur de refoulement [kPa]
XB06H-1 26 Typee 1	20	75/46	40/65	38	594	696	57
	20	80/50	45/70	37	588	696	57
	20	90/52	50/70	28	462	870	51
XB06H-1 40 Typee 2	30	75/45	40/65	60	882	1038	44
	30	80/50	45/70	59	876	1044	44
	30	90/52	50/70	42	696	1308	26

[1] sans calorimètre (WMZ)

Liste de prix Suisse 1er octobre 2026 • Sous réserve de modifications techniques et d'erreurs. Tous les prix sont des prix de vente conseillés hors TVA.

VXe Solo H (ECL 310/A230)

Spécifiques à l'installation paramètres de base dans le régulateur ECL préréglé



Station compacte de chauffage local et à distance indirect prémontée et prête à être installée pour un circuit de chauffage à régulation électronique.

Typee	N° de commande	CHF	WG
VXi-Solo H, ECL310/A230, Typee 1 capot d'isolation thermique EPP	145F4440	4'580.00	33
VXi-Solo H, ECL310/A230, Typee 2 capot d'isolation thermique EPP	145F4441	4'650.00	
VXi-Solo H, ECL310/A230, Typee 1 capot d'isolation thermique EPP STW	145F4442	4'690.00	
VXi-Solo H, ECL310/A230, Typee 2 capot d'isolation thermique EPP STW	145F4443	4'750.00	
VXi-Solo H, ECL310/A230, Typee 3 capot d'isolation thermique EPP STW	145F4444	4'680.00	

Accessoire	N° de commande	CHF	WG
Vanne de purge et de remplissage KFE	145H3717	15.00	67

EXEMPLE DE SCHÉMA HYDRAULIQUE

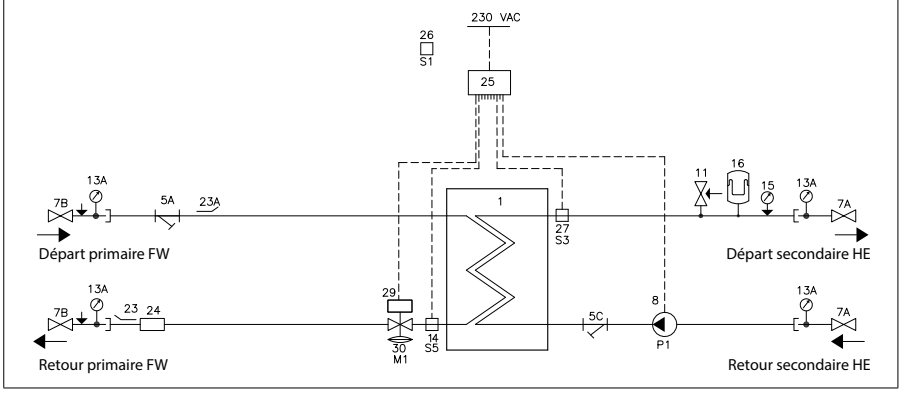

1 Échangeur de chaleur à plaques Chauffage
5 Collecteur d'impuretés
7 Robinet à boisseau sphérique
8 Pompe de chauffage
11 Soupape de sécurité chauffage
13 Thermomètre
14 Capteur submersible
15 Manomètre
16 Vase d'expansion Raccordement
23 Poche de sonde pour WMZ ½
24 Raccord pour WMZ ¾" x 110 mm
25 Régulateur ECL310/A230
26 Sonde extérieure, ESMT
27 Sonde à contact, ESMC
29 Actionneur AMV
30 Vanne combinée AVQM

Paramètres techniques :
Niveau de pression : PN 16 / PN 6
Réseau FW, température de départ : T_{max} = 120 °C
Brasure (échangeur de chaleur) : Cuivre
Température max. Pression différentielle : 4 bar

Poids avec Habillage : 55,0 kg
(emballage compris)

Habillage :
capot d'isolation thermique en EPP

Raccordement électrique : 230 Vac

Dimensions (mm):
Avec habillage : H 785 x l 550 x T 315

Dimensions des raccords:
FW : G ¾" (AG)
Chauffage : Rp ¾" (IG)

CHAUFFAGE : EXEMPLES DE RÉALISATION

Typee HEX	Puissance de chauffage [kW]	Température primaire [°C]	Température secondaire [°C]	Perte de charge primaire[1] [kPa]	Débit primaire [l/h]	Débit secondaire [l/h]	Hauteur de refoulement secondaire [kPa]
XB06H-1 26 Typee 1	20	75/46	40/65	38	594	696	57
	20	80/50	45/70	37	588	696	57
	20	90/52	50/70	28	462	870	51
XB06H-1 40 Typee 2	30	75/45	40/65	60	882	1038	44
	30	80/50	45/70	59	876	1044	44
	30	90/52	50/70	42	696	1308	26
XB06L-1 24 Typee 3	15	75/31	30/40	20	300	1296	25
	15	80/31	30/40	18	270	1296	25
	15	90/31	30/40	18	222	1296	25

[1] sans calorimètre (WMZ)

Liste de prix Suisse 1er octobre 2026 • Sous réserve de modifications techniques et d'erreurs. Tous les prix sont des prix de vente conseillés hors TVA.

VXe Solo H OP HT (ECL 310)

Primärseitig: 130 °C / PN 25

Station compacte prête à monter pour chauffage urbain et local avec partie primaire soudée, sans pompe secondaire, pour le raccordement indirect d'un circuit de chauffage.

Typee	N° de commande	CHF	WG
VXe Solo H OP HT ECL 310 Type 1, EPP capot d'isolation thermique	145F4479	6'550.00	33
VXe Solo H OP HT ECL 310 Type 2, EPP capot d'isolation thermique	145F4480	6'630.00	
VXe Solo H OP HT ECL 310 Type 2, STW, EPP capot d'isolation thermique	145F4481	7'040.00	

REMARQUE : pour ces modèles, la clé d'application nécessaire doit être commandée séparément (voir page 217 Accessoires ECL).



EXEMPLE DE SCHÉMA HYDRAULIQUE

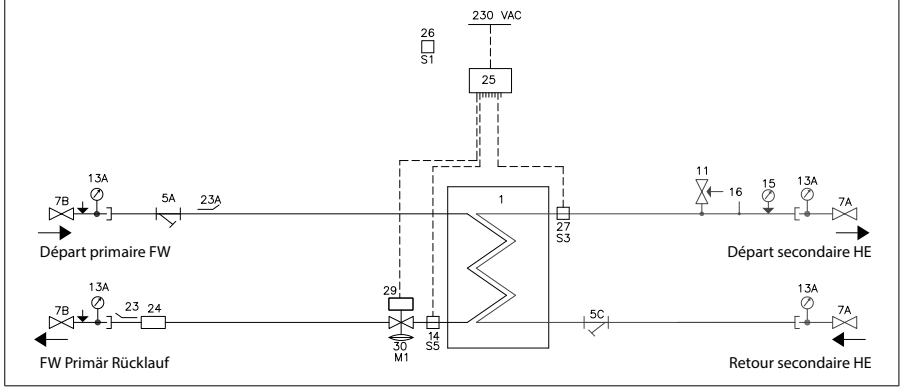

1 Échangeur de chaleur à plaques Chauffage
5 Collecteur d'impuretés
7 Robinet à boisseau sphérique
11 Soupape de sécurité chauffage
13 Thermomètre
14 Capteur submersible
15 Manomètre
16 Vase d'expansion Raccordement
23 Poche de sonde pour WMZ ½
24 Raccord pour WMZ ¾" x 110 mm
25 Régulateur ECL310
26 Sonde extérieure, ESMT
27 Sonde à contact, ESMC
29 Actionneur AMV
30 Vanne combinée AVQM

Paramètres techniques :
Niveau de pression (Prim/Sek): PN 25 / PN 6
Réseau FW, température de départ T_{max} = 130 °C
Brasure (échangeur de chaleur) Cuivre
Pression différentielle max. 20 bar

Poids avec Habillage :
(emballage compri) 42,0 kg

Habillage: Capot d'isolation thermique en EPP

Raccordement électrique: 230 V AC

Dimensions (mm):
Avec habillage: H 820 x B 550 x T 315

Dimensions des raccords:
FW G ¾" (AG)
HE: Rp 1" (IG)

CHAUFFAGE : EXEMPLES DE RÉALISATION

Typee HEX	Puissance de chauffage [kW]	Température primaire [°C]	Température secondaire [°C]	Perte de charge primaire[1] [kPa]	Débit primaire [l/h]	Débit secondaire [l/h]	Hauteur de refoulement [kPa]
Type 1 (XB06H-1 26)	25	75/46	40/65	34	717	860	12
	25	80/50	45/70	32	717	860	12
	25	90/52	50/70	20	566	1075	19
	25	130/46	45/70	9	252	860	12
	25	130/47	50/70	9	267	860	19
Type 2 (XB06H-1 40)	47	75/45	40/65	39	1347	1617	26
	47	80/50	45/70	41	1347	1617	26
	47	90/52	50/70	24	1064	2021	39
	47	130/46	45/70	6	476	1617	26
	47	130/51	50/70	6	505	2021	39

[1] sans calorimètre (WMZ)

Liste de prix Suisse 1er octobre 2026 • Sous réserve de modifications techniques et d'erreurs. Tous les prix sont des prix de vente conseillés hors TVA.

VXe Solo H HT (ECL 310/A237)

Primärseitig: 130 °C / PN 25

Station compacte prémontée, prête à installer, pour chauffage local et urbain indirect, avec partie primaire soudée pour un circuit de chauffage à régulation électronique.

Typee	N° de commande	CHF	WG
VXe Solo H HT, ECL 310/A237, Type 1, EPP-capot d'isolation thermique	145F4482	7'010.00	33
VXe Solo H HT, ECL 310/A237, Type 2, EPP-capot d'isolation thermique	145F4483	7'090.00	
VXe Solo H HT, ECL 310/A237, Type 1, STW, EPP-capot d'isolation thermique	145F4488	7'460.00	
VXe Solo H HT, ECL 310/A237, Type 2, STW, EPP-capot d'isolation thermique	145F4489	7'540.00	
VXe Solo H HT, ECL 310/A237, Type 3, STW, EPP-capot d'isolation thermique	145F4484	7'560.00	

EXEMPLE DE SCHÉMA HYDRAULIQUE

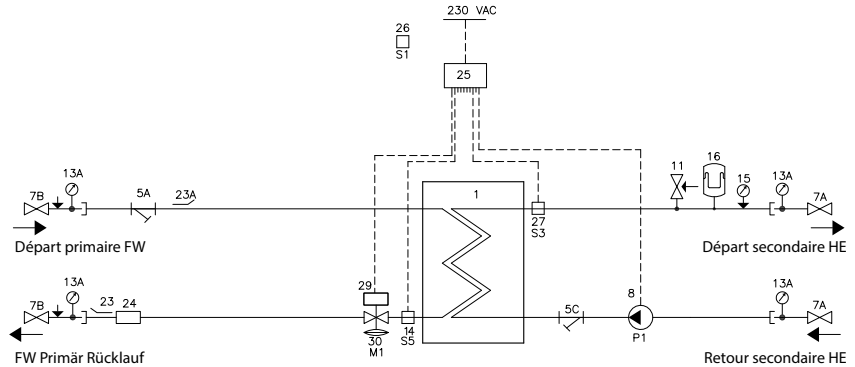

1 Échangeur de chaleur à plaques Chauffage
5 Collecteur d'impuretés
7 Robinet à boisseau sphérique
11 Soupape de sécurité chauffage
13 Thermomètre
14 Capteur submersible
15 Manomètre
16 Vase d'expansion Raccordement
23 Poche de sonde pour WMZ ½
24 Raccord pour WMZ ¾" x 110 mm
25 Régulateur ECL310
26 Sonde extérieure, ESMT
27 Sonde à contact, ESMC
29 Actionneur AMV
30 Vanne combinée AVQM



Paramètres techniques :
Niveau de pression (Prim/Sek): PN 25 / PN 6
Réseau FW, température de départ T_{max} = 130 °C
Brasure (échangeur de chaleur) Cuivre
Pression différentielle max. 20 bar

Poids avec Habillage :
(emballage compri) 55,0 kg

Habillage: Capot d'isolation thermique en EPP

Raccordement électrique: 230 V AC

Dimensions (mm):
Avec habillage: H 820 x B 550 x T 315

Dimensions des raccords:
FW: G ¾" (AG)
HE: Rp 1" (IG)

CHAUFFAGE : EXEMPLES DE RÉALISATION

Typee HEX	Puissance de chauffage [kW]	Température primaire [°C]	Température secondaire [°C]	Perte de charge primaire[1] [kPa]	Débit primaire [l/h]	Débit secondaire [l/h]	Hauteur de refoulement [kPa]
XB06H- 1 26 Type 1	25	75/46	40/65	34	717	860	65
	25	80/50	45/70	32	717	860	65
	25	90/52	50/70	20	566	1075	56
	25	130/46	45/70	9	252	860	65
	25	130/47	50/70	9	267	860	58
XB06H- 1 40 Type 2	47	75/45	40/65	39	1347	1617	36
	47	80/50	45/70	41	1347	1617	36
	47	90/52	50/70	24	1064	2021	11
	47	130/46	45/70	6	476	1617	36
	47	130/51	50/70	6	505	2021	11
XB06L- 1 26 Type 3	20	75/31	30/40	9	391	1720	33
	20	80/31	30/40	9	351	1720	33
	20	90/31	30/40	6	292	1720	33
	20	130/31	30/40	2	171	1720	33

[1] sans calorimètre (WMZ)

Liste de prix Suisse 1er octobre 2026 • Sous réserve de modifications techniques et d'erreurs. Tous les prix sont des prix de vente conseillés hors TVA.

Dans les stations de chauffage pour le raccordement indirect au chauffage local et à distance, un échangeur de chaleur à plaques sert d'élément de séparation entre le réseau primaire et le réseau secondaire. Les stations existent également en version avec plusieurs circuits de chauffage secondaires, et beaucoup de ces Typees sont disponibles avec des raccords pour un accumulateur d'eau chaude. Station de transfert de chaleur compacte pour le raccordement indirect au chauffage local et à distance (médium : eau/eau), fabriquée selon les directives de l'AGFW et électriquement selon DIN EN, prête à être raccordée et montée dans un boîtier en tôle d'acier ou un capot d'isolation thermique en EPP.
Avec pompe secondaire et régulation électronique HE. Le Typee de construction est mural et la pression nominale est de 16 bars, version vissée.



VXe Solo HWP
(ECL 310/A337)



VXe Solo HWS
(ECL 310/A337)



VXe Solo HWS
(ECL 310/A347)

Possibilité de connexion PWH	côté primaire	côté secondaire	oui
Puissance HE [kW]	20-30 HE 15 FH	20-30 HE	20-30 HE
Régulation PWH	en option	électronique	électronique
Position de raccordement	en bas	en bas	en bas
Température max. FW Temp. de départ [°C]	120	120	120
Page	262	263	265

REMARQUE: Température d'arrivée maximale FW

En fonction de la température de service maximale autorisée dans l'installation TWE et l'installation de chauffage domestique, la protection de la température
doit être effectuée selon la norme DIN 4747.

Nous vous conseillons volontiers sur l'équipement de la station à choisir.

Régulation HE électronique, Typee de construction murale et position de raccordement possible en haut comme en bas.
La pression nominale est de 16 bar et la température maximale de départ FW est de 120 °C, le modèle est vissé.



VX Solo II HWS
(ECL 310/A347)

Possibilité de connexion PWH	côté secondaire
HE Puissance [kW]	20-30 HE 15 FH
Régulation PWH	électronique
Page	265

REMARQUE: Température d'arrivée maximale FW

En fonction de la température de service maximale autorisée dans l'installation TWE et l'installation de chauffage domestique, la protection de la température
doit être effectuée selon la norme DIN 4747.

Nous vous conseillons volontiers sur l'équipement de la station à choisir.

Spécifiques à l'installation paramètres de base dans le régulateur ECL préréglé

VXe Solo HWP (ECL 310/A337)

Station compacte de chauffage indirect local et à distance prémontée et prête à être installée pour un circuit de chauffage à régulation électronique et une production d'eau chaude sanitaire côté primaire.



Typee	N° de commande	CHF	WG
VXi-Solo HWP, ECL310/A337, Typee 1 capot d'isolation thermique EPP	145F4445	4'960.00	33
VXi-Solo HWP, ECL310/A337, Typee 2 capot d'isolation thermique EPP	145F4446	5'030.00	
VXi-Solo HWP, ECL310/A337, Typee 1 capot d'isolation thermique EPP STW	145F4447	5'070.00	
VXi-Solo HWP, ECL310/A337, Typee 2 capot d'isolation thermique EPP STW	145F4448	5'140.00	
VXi-Solo HWP, ECL310/A337, Typee 3 capot d'isolation thermique EPP STW	145F4449	5'060.00	

Accessoire	N° de commande	CHF	WG
Vanne de purge et de remplissage KFE	145H3717	15.00	33
Vanne thermostatique RAVK/VMA pour PWH	144B2021	237.00	

EXEMPLE DE SCHÉMA HYDRAULIQUE

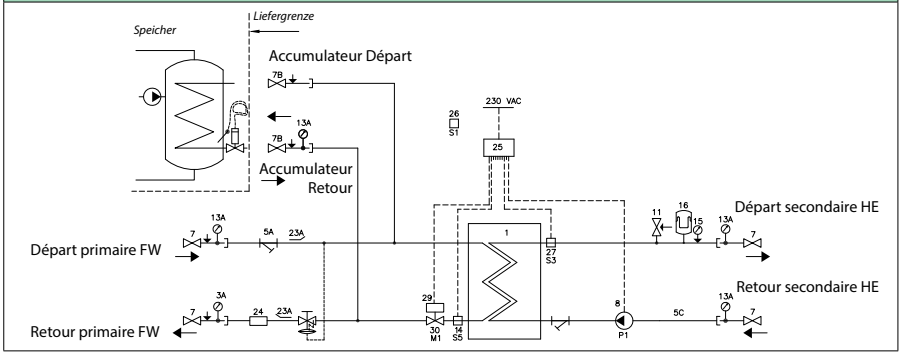

1 Échangeur de chaleur à plaques Chauffage
4 Régulateur de pression différentielle et limiteur de volume AVPB-F
5 Collecteur d'impuretés
7A Robinet à boisseau sphérique ¾ AG/AG 120 mm pour thermomètre/manomètre
7B Robinet à boisseau sphérique ¾ IT/ET 120 mm pour thermomètre
8 Pompe de chauffage
11 Soupape de sécurité chauffage
13 Thermomètre
14 Capteur submersible
15 Manomètre
16 Vase d'expansion Raccordement
23 Poche de sonde pour WMZ ½
24 Raccord pour WMZ ¾" x 110 mm
25 Régulateur ECL310/A337
26 Sonde extérieure, ESMT
27 Sonde à contact, ESMC
29 Actionneur AMV
30 Vanne passage droit VS2

Options :
54 Fonction de sécurité, Jumo

Paramètres techniques :
Niveau de pression : PN 16 / PN 6
Réseau FW, température de départ : T_{max} = 120 °C
Brasure (échangeur de chaleur) : Cuivre
Température max. Pression différentielle : 4 bar

Poids avec Habillage : 55,0 kg
(emballage compris)

Habillage :
capot d'isolation thermique en EPP

Raccordement électrique : 230 Vac

Dimensions (mm):
Avec habillage : H 785 x l 550 x T 315

Dimensions des raccords:
FW + accumulateur PWH : G ¾" (AG)
HE : Rp ¾" (IG)

CHAUFFAGE : EXEMPLES DE RÉALISATION

Typee HEX	Puissance de chauffage [kW]	Température primaire [°C]	Température secondaire [°C]	Perte de charge primaire[1] [kPa]	Débit Primaire[1] [kPa]	Débit secondaire [l/h]	Hauteur de refoulement secondaire [kPa]
XB06H-1 26 Typee 1	20	75/46	40/65	38	594	696	57
	20	80/50	45/70	37	588	696	57
	20	90/52	50/70	28	462	870	51
XB06H-1 40 Typee 2	30	75/45	40/65	60	882	1038	44
	30	80/50	45/70	59	876	1044	44
	30	90/52	50/70	42	696	1308	26
XB06L-1 24 Typee 3	15	75/31	30/40	20	300	1296	25
	15	80/31	30/40	18	270	1296	25
	15	90/31	30/40	18	222	1296	25

[1] sans calorimètre (WMZ)
2[1] sans puissance pour l'eau chaude sanitaire

Liste de prix Suisse 1er octobre 2026 • Sous réserve de modifications techniques et d'erreurs. Tous les prix sont des prix de vente conseillés hors TVA.

VXe Solo HWS (ECL 310/A237)

NOUVEAU

Station compacte de chauffage indirect local et à distance prémontée et prête à être installée pour un circuit de chauffage à régulation électronique et une production d'eau chaude sanitaire côté secondaire.

Typee	N° de commande	CHF	WG
VXe Solo HWS, Typee 1, ECL310/A237, capot d'isolation thermique EPP	145F0609	5'380.00	33
VXe Solo HWS, Typee 2, ECL310/A237, capot d'isolation thermique EPP	145F0610	sur demande	
VXe Solo HWS, Typee 1, ECL310/A237, STW, capot d'isolation thermique EPP	145F0618	5'650.00	
VXe Solo HWS, Typee 2, ECL310/A237, STW, capot d'isolation thermique EPP	145F0619	5'730.00	



EXEMPLE DE SCHÉMA HYDRAULIQUE

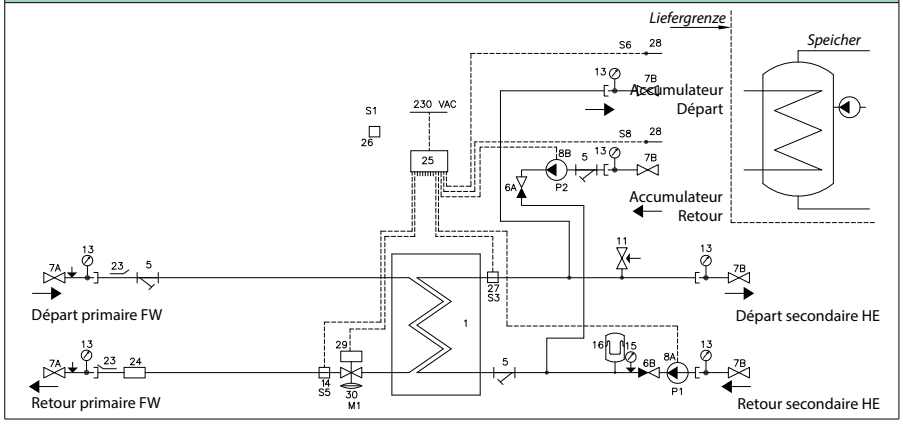

1 Échangeur de chaleur à plaques Chauffage
5 Collecteur d'impuretés
6 Vanne anti-retour
7 Robinet à boisseau sphérique
8A Pompe de chauffage
8B Pompe de circulation de l'accumulateur
11 Soupape de sécurité chauffage
13 Thermomètre
14 Capteur submersible
15 Manomètre
16 Vase d'expansion Raccordement
23 Poche de sonde pour WMZ ½
24 Raccord pour WMZ ¾" x 110 mm
25 Régulateur ECL310/A237
26 Sonde extérieure, ESMT
27 Sonde à contact, ESMC
28 Sonde de température ESMB
29 Actionneur AMV
30 Vanne combinée AVQM

Paramètres techniques :
Niveau de pression : PN 16 / PN 6
Réseau FW, température de départ : T_{max} = 120 °C
Brasure (échangeur de chaleur) : Cuivre
Température max. Pression différentielle : 4 bar

Poids avec Habillage : 55,0 kg
(emballage compris)

Habillage :
capot d'isolation thermique en EPP

Raccordement électrique : 230 Vac

Dimensions (mm):
Avec habillage : H 912 x l 550 x T 315

Dimensions des raccords:
FW+ PWC+PWH: G ¾" (AG)
Chauffage: Rp ¾" (IG)

CHAUFFAGE : EXEMPLES DE RÉALISATION

Typee HEX	Puissance de chauffage [kW]	Température primaire [°C]	Température secondaire [°C]	Perte de charge primaire[1] [kPa]	Débit Primaire[2] [l/h]	Débit secondaire [l/h]	Hauteur de refoulement secondaire [kPa]
XB06H-1 26 Typee 1	20	75/46	40/65	38	594	696	57
	20	80/50	45/70	37	588	696	57
	20	90/52	50/70	28	462	870	51
XB06H-1 40 Typee 2	30	75/45	40/65	60	882	1038	44
	30	80/50	45/75	59	876	1044	44
	30	90/52	50/70	42	696	1308	26

[1] sans calorimètre (WMZ)
2] sans puissance pour l'eau chaude sanitaire

Liste de prix Suisse 1er octobre 2026 • Sous réserve de modifications techniques et d'erreurs. Tous les prix sont des prix de vente conseillés hors TVA.

VXe Solo HWP (ECL 310/A347.1b)

Station compacte de chauffage indirect de proximité et à distance prémontée et prête à être installée pour un circuit de chauffage à régulation électronique et une production d'eau chaude sanitaire côté primaire.

Typee	N° de commande	CHF	WG
VXe Solo HWP, ECL310/A347, Type 1, EPP-capot de protection	145F4471	sur demande	
VXe Solo HWP, ECL310/A347, Type 2, EPP-capot de protection	145F4472	sur demande	
VXe Solo HWP, ECL310/A347, Type 1, STW, EPP-capot de protection	145F4473	sur demande	
VXe Solo HWP, ECL310/A347, Type 2, STW, EPP-capot de protection	145F4474	sur demande	
VXe Solo HWP, ECL310/A347, Type 3, STW, EPP-capot de protection	145F4475	sur demande	



Spécifiques à l'installation paramètres de base dans le régulateur ECL préréglé

EXEMPLE DE SCHÉMA HYDRAULIQUE

REMARQUE: Réservoir d'eau potable : voir page 293

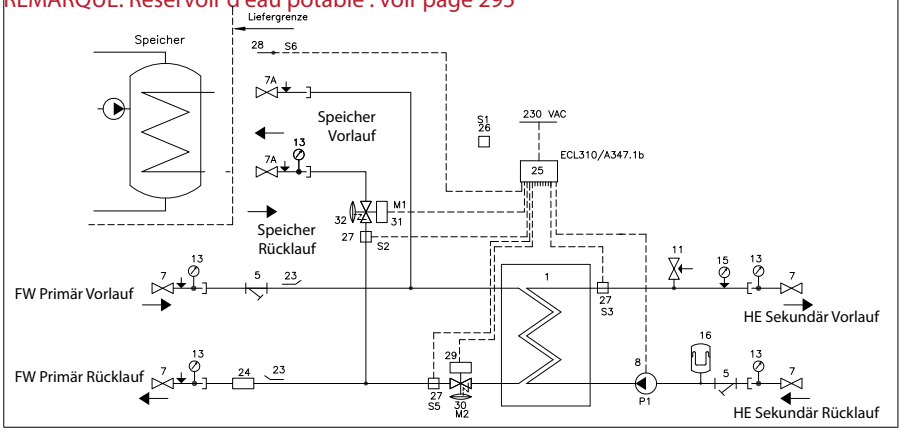

1 Échangeur de chaleur
5 Collecteur d'impuretés
7 Robinet à boisseau sphérique
8 Pompe de chauffage
11 Vanne de sécurité 3 bar
13 Thermomètre
15 Manomètre
16 Vase d'expansion 12L
23 Poche de sonde ½"/M10x1, Stopfen M10
24 Raccord ¾"x110 mm
25 Régulateur ECL 310/A347
26 Sonde extérieure ESMT
27 Sonde à contact ESMC
28 Sonde à immersion ESMB
29 Actionneur AMV
30 Vanne combinée AHQM
31 Actionneur AMV
32 Vanne combinée AHQM

Paramètres techniques :
Niveau de pression : PN 16/PN 16
Réseau FW, température de départ : T_{max} = 120 °C
Brasure (échangeur de chaleur) : Cuivre
Pression différentielle max. : 4 bar

Poids avec Habillage : 55,0 kg
(emballage compris)

Habillage :
capot d'isolation thermique en EPP

Raccordement électrique : 230 Vac

Dimensions (mm):
Avec habillage : H 932 x l 550 x T 315

Dimensions des raccords:
FW G ¾" (AG)
HE Rp ¾" (IG)

CHAUFFAGE : EXEMPLES DE RÉALISATION

Type HEX	Puissance de chauffage [kW]	Température primaire [°C]	Température secondaire [°C]	Perte de charge primaire[1] [kPa]	Débit primaire [l/h]	Débit secondaire [l/h]	Hauteur de refoulement secondaire [kPa]
XB06H-1 26 Typee 1	20	75/46	40/65	38	594	696	57
	20	80/50	45/70	37	588	696	57
	20	90/52	50/70	28	462	870	51
XB06H-1 40 Typee 2	30	75/45	40/65	60	882	1038	44
	30	80/50	45/70	59	876	1044	44
	30	90/52	50/70	42	696	1308	26
XB06L-1 24 Typee 3	15	75/31	30/40	20	300	1296	25
	15	80/31	30/40	18	270	1296	25
	15	90/31	30/40	18	222	1296	25

[1] sans calorimètre (WMZ)
[2] sans puissance pour l'eau chaude potable chauffage

Liste de prix Suisse 1er octobre 2026 • Sous réserve de modifications techniques et d'erreurs. Tous les prix sont des prix de vente conseillés hors TVA.

VX Solo II HWS (ECL 310/A347.1c)

Spécifiques à l'installation paramètres de base dans le régulateur ECL préréglé



Station compacte de chauffage indirect local et à distance prémontée et prête à être installée pour un circuit de chauffage à régulation électronique et une production d'eau chaude sanitaire côté secondaire.

Typee	N° de commande	CHF	WG
VX-Solo II HWS ECL310/A347 Type 1, capot de protection	145F4158	6'410.00	33
VX-Solo II HWS ECL310/A347 Type 2, capot de protection	145F4159	6'490.00	
VX-Solo II HWS ECL310/A347 Type 1, capot de protection, STW	145F4160	6'760.00	
VX-Solo II HWS ECL310/A347 Type 2, capot de protection, STW	145F4161	7'010.00	
VX-Solo II HWS ECL310/A347 Type 1, capot de protection, 2xSTW	145F4162	7'040.00	
VX-Solo II HWS ECL310/A347 Type 2, capot de protection, 2xSTW	145F4163	7'120.00	

Accessoire	N° de commande	CHF	WG
Vanne de purge et de remplissage KFE	145H3717	15.00	33

EXEMPLE DE SCHÉMA HYDRAULIQUE

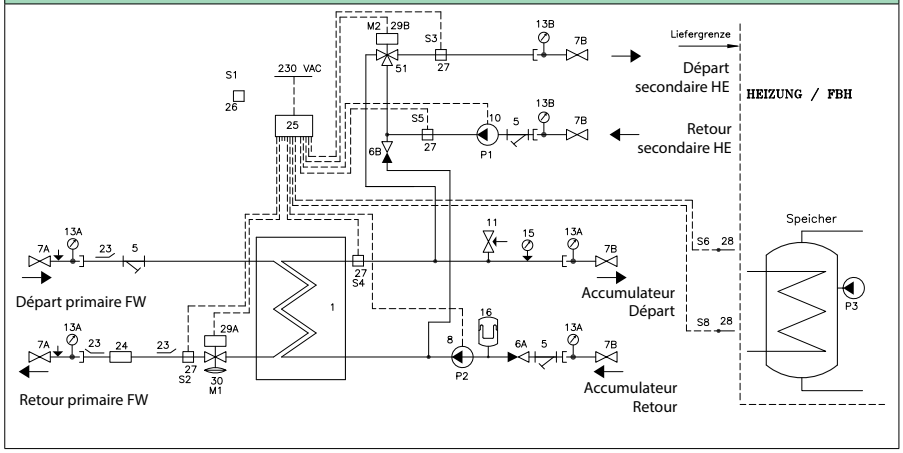

1 Échangeur de chaleur
5 Collecteur d'impuretés
6A Clapet anti-retour
6B Clapet anti-retour
7A Robinet à boisseau sphérique ¾" AG/AG, 120 mm pour therm./mano.
7B Robinet à boisseau sphérique ¾" IG/AG pour therm.,
8 Pompe de chauffage P2
10 Pompe de chauffage P1
11 Vanne de sécurité 3 bar
13A Thermomètre
13B Thermomètre
15 Manomètre
16 Vase d'expansion 12L
24 Raccord ¾"x110 mm
25 Régulateur ECL 310/A347
26 Sonde extérieure ESMT
27 Sonde à contact ESMC
28 Sonde à immersion ESMB
29A Actionneur AMV
29B Actionneur AMV
30 Vanne combinée AHQM
51 Vanne à trois voies VMV

Paramètres techniques :
Niveau de pression : PN 16
Réseau FW, température de départ : T_{max} = 120 °C
Brasure (échangeur de chaleur) : Cuivre
Pression différentielle max. : 4 bar

Poids avec Habillage : 46,0 kg
(emballage compris)

Habillage :
tôle d'acier en finition laquée blanche

Raccordement électrique : 230 Vac

Dimensions (mm):
Sans habillage : H 860 x l 530 x T 365
Avec habillage : H 865 x l 550 x T 380

Dimensions des raccords:
FW G ¾" (AG)
HE+ Accumulateur PWH Rp ¾" (IG)

CHAUFFAGE : EXEMPLES DE RÉALISATION

Typee HEX	Puissance de chauffage [kW]	Température primaire [°C]	Température secondaire [°C]	Perte de charge primaire[1] [kPa]	Débit primaire [l/h]	Débit secondaire [l/h]	Hauteur de refoulement secondaire [kPa][2]
XB06H-1 26 Typee 1	20	75/46	40/65	38	594	696	57
	20	80/50	45/70	37	588	696	57
	20	90/52	50/70	28	462	870	51
XB06H-1 40 Typee 2	30	75/45	40/65	60	882	1038	44
	30	80/50	45/70	59	876	1044	44
	30	90/52	50/70	42	696	1308	26

[1] sans calorimètre (WMZ)
[2] pour puissance collectée sur 1 circuit de chauffage

Liste de prix Suisse 1er octobre 2026 • Sous réserve de modifications techniques et d'erreurs. Tous les prix sont des prix de vente conseillés hors TVA.

DSA 1 MINI 15-105 kW

Station de transfert de chaleur compacte en version soudée pour le raccordement indirect au chauffage urbain. Fluide : eau/eau. Fabriqué selon les directives de l'AGFW. Électriquement selon EN. La DSA 1 MINI est installée dans un boîtier en mousse dure EPP, prête à être raccordée.

HYDRAULIKSCHEMA

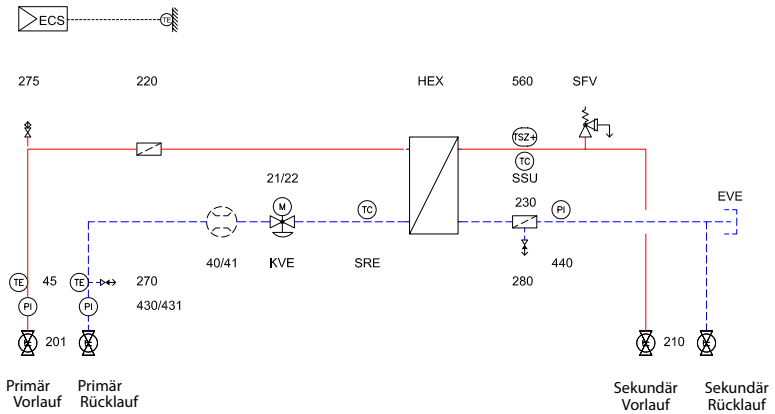

Echangeur de chaleur HEX, brasé, XB
21 Servomoteur, trois points, sans fonction d'arrêt d'urgence, Typee AMV 10/20 (uniquement Typee L)
22 Servomoteur, trois points, avec fonction d'arrêt d'urgence, Typee AMV 13/23 (uniquement Typee H)
KVE Vanne de régulation combinée, Typee AVQM
40 Pièce d'adaptation pour compteur de chaleur
41 Compteur de chaleur
45 Raccords de sonde compteur de chaleur, Douille pour sonde
201 Vanne à bille et thermomètre
220 Filtre à tamis
270+275 Vidange haute pression
430+431 Manomètre, DA = 50 mm
SRE Sonde de température de retour PT1000
SFV Soupape de sécurité chauffage, Pab = 3,0 bar
210 Vanne à bille et thermomètre
230 Filtre à tamis
280 Vidange
EVE Raccord vase d'expansion
440 Manomètre, 0-4 bar
ECS Régulation électronique en fonction de la température extérieure dans le boîtier de commande, ECL310
SSU Sonde de température de départ, PT1000
560 Thermostat individuel de sécurité, STW (uniquement Typee H)
TE Sonde extérieure

Températures de conception

Type										
TVP	TRP	TRS	TVS	15[1)]	30[1)]	40[1)]	60[1)]	75[1)]	90[1)]	105[1)]
[°C]				QP max [kW]						
100	55	52	72	20	33	50	69	82	98	114
100	50	48	70	23	36	55	76	90	108	126
95	60	55	75	16	25	40	63	82	98	114
95	55	52	75	18	29	45	72	94	113	132
95	55	52	72	18	29	45	68	82	98	114
95	50	48	75	17	30	44	63	77	92	107
95	45	42	72	23	36	57	90	113	136	159
95	42	40	70	17	32	46	66	80	96	112
90	60	57	80	14	22	34	54	66	79	92
90	60	55	80	14	22	34	54	86	103	120
90	60	50	80	14	22	34	54	86	103	120
90	60	58	75	14	22	34	54	70	84	98
90	60	55	75	14	22	34	54	82	98	114
90	60	50	75	14	22	34	54	86	103	120
90	60	50	70	14	22	34	54	82	98	114

Type										
TVP	TRP	TRS	TVS	15[1)]	30[1)]	40[1)]	60[1)]	75[1)]	90[1)]	105[1)]
[°C]				QP max [kW]						
90	57	55	75	15	24	37	60	82	98	114
90	55	52	75	16	25	40	63	94	113	132
90	55	52	72	16	25	40	63	82	98	114
90	50	47	75	16	29	43	60	74	89	104
90	50	47	70	18	29	45	72	94	113	132
90	50	47	65	18	29	45	62	73	88	103
90	42	40	65	22	35	54	83	101	121	141
85	62	60	75	10	17	26	42	62	74	86
85	57	55	75	10	19	28	39	48	58	68
85	57	55	70	13	20	32	51	60	72	84
85	55	52	72	14	22	34	54	82	99	116
85	53	50	75	11	21	30	42	53	64	75
85	47	45	65	17	27	43	67	81	97	113
80	55	52	72	11	18	28	45	57	69	81
75	43	40	65	9	17	25	36	43	52	61

TVP = température départ primaire
TRP = température retour primaire
TRS = température secondaire retour
TVS = température départ secondaire

Liste de prix Suisse 1er octobre 2026 • Sous réserve de modifications techniques et d'erreurs. Tous les prix sont des prix de vente conseillés hors TVA.

Retour à l'aperçu

Paramètres techniques:														
Typee	kW [1]	PN	Pièce d'ajustement WMZ	opt. SONO	Regelv. Typee	Regelv. KVS	Entraînement Typee	Nombre de panneaux MPHE	DN Réseau de soins	VP max Réseau de soins	DN Consommateurs	VP max Consommateurs	Vanne de sécurité	Thermostat de sécurité
				30		m^3/h	AMV	XB12H-1		m^3/h		m^3/h	bar (g)	Type/EB
L	15	16	G¾*110	QP 1,5	AVQM	1,6	10	-16	G1"	0,40	Rp 1"	0,90	3,0 / TÜV	-
	30	16	G¾*110	QP 1,5	AVQM	1,6	10	-26	G1"	0,63	Rp 1"	1,41	3,0 / TÜV	-
	40	16	G¾*110	QP 1,5	AVQM	2,5	10	-36	G1"	0,98	Rp 1"	2,14	3,0 / TÜV	-
	60	16	G1*190	QP 2,5	AVQM	4,0	10	-50	G1"	1,57	Rp 1 ¼"	2,96	3,0 / TÜV	-
	75	16	G1*190	QP 2,5	AVQM	6,3	20	-60	G1"	2,46	Rp 1 ¼"	3,54	3,0 / TÜV	-
	90	16	G5¼*260	QP 3,5	AVQM	8,0	20	-80	G1"	3,00	Rp 1½"	4,31	3,0 / TÜV	-
	105	16	G5¼*260	QP 3,5	AVQM	8,0	20	-100	G1"	3,50	Rp 1½"	5,05	3,0 / TÜV	-
H	15	16	G¾*110	QP 1,5	AVQM	1,6	13	-16	G1"	0,40	Rp 1"	0,90	3,0 / TÜV	AT20/70..130 °C
	30	16	G¾*110	QP 1,5	AVQM	1,6	13	-26	G1"	0,63	Rp 1"	1,41	3,0 / TÜV	AT20/70..130 °C
	40	16	G¾*110	QP 1,5	AVQM	2,5	13	-36	G1"	0,98	Rp 1"	2,14	3,0 / TÜV	AT20/70..130 °C
	60	16	G1*190	QP 2,5	AVQM	4,0	13	-50	G1"	1,57	Rp 1 ¼"	2,96	3,0 / TÜV	AT20/70..130 °C
	75	16	G1*190	QP 2,5	AVQM	6,3	23	-60	G1"	2,46	Rp 1 ¼"	3,54	3,0 / TÜV	AT20/70..130 °C
	90	16	G5¼*260	QP 3,5	AVQM	8,0	23	-80	G1"	3,00	Rp 1½"	4,31	3,0 / TÜV	AT20/70..130 °C
	105	16	G5¼*260	QP 3,5	AVQM	8,0	23	-100	G1"	3,50	Rp 1½"	5,05	3,0 / TÜV	AT20/70..130 °C

Puissance [kW]	Version	L/H[2]	WMZ/ Pièce d'ajustement	N° de commande	CHF	WG
15	DSA 1 MINI DUU 015	L	I 110	146B5415	6'380.00	32
30	DSA 1 MINI DUU 030	L	I 110	146B5416	6'600.00	
40	DSA 1 MINI DUU 040	L	I 110	146B5417	6'800.00	
60	DSA 1 MINI DUU 060	L	I 190	146B5418	7'610.00	
75	DSA 1 MINI DUU 075	L	I190	146B5419	8'530.00	
90	DSA 1 MINI DUU 090	L	I260	146B5762	9'070.00	
105	DSA 1 MINI DUU 105	L	I260	146B5763	9'230.00	
15	DSA 1 MINI DUU 015	L	Sono	146B5420	sur demande	
30	DSA 1 MINI DUU 030	L	Sono	146B5421	sur demande	
40	DSA 1 MINI DUU 040	L	Sono	146B5422	sur demande	
60	DSA 1 MINI DUU 060	L	Sono	146B5423	sur demande	
75	DSA 1 MINI DUU 075	L	Sono	146B5424	sur demande	
90	DSA 1 MINI DUU 090	L	Sono	146B5764	sur demande	
105	DSA 1 MINI DUU 105	L	Sono	861L0430	sur demande	
15	DSA 1 MINI DUU 015	H	I 110	146B5425	6'900.00	
30	DSA 1 MINI DUU 030	H	I 110	146B5426	7'100.00	
40	DSA 1 MINI DUU 040	H	I 110	146B5427	7'320.00	
60	DSA 1 MINI DUU 060	H	I 190	146B5428	7'800.00	
75	DSA 1 MINI DUU 075	H	I190	146B5429	8'780.00	
90	DSA 1 MINI DUU 090	H	I260	861L0431	9'510.00	
105	DSA 1 MINI DUU 105	H	I260	861L0432	9'660.00	
15	DSA 1 MINI DUU 015	H	Sono	146B5430	sur demande	
30	DSA 1 MINI DUU 030	H	Sono	146B5431	sur demande	
40	DSA 1 MINI DUU 040	H	Sono	146B5432	sur demande	
60	DSA 1 MINI DUU 060	H	Sono	146B5433	sur demande	
75	DSA 1 MINI DUU 075	H	Sono	146B5434	sur demande	
90	DSA 1 MINI DUU 090	H	Sono	861L0433	sur demande	
105	DSA 1 MINI DUU 105	H	Sono	861L0434	sur demande	



Toutes les versions avec régulation en fonction de la température extérieure.
Régulation ECL310 et tous les raccordements vers le bas Version primaire en PN 25, ainsi que d'autres variantes de raccordement sur demande Pression différentielle maximale autorisée primaire, DPP, 12 [l/h]

Accessoires DSA 1 MINI 15-105 kW

Description	N° de commande	CHF	WG
Danfoss unité de commande à distance ECA 30 pour ECL COMFORT 210/310	087H3200	248.00	08
Module interne E/A ECA32	087H3202	451.00	
DFA Lon/Modbus boîte de données standard 20 polig IP30	004F9110	sur demande	

Remarque : Clés d'application et sondes correspondantes, voir page 217.

[1] Puissance nominale (voir tableau de puissance)
[2] température de départ maximale autorisée primaire L = 100 °C, H = 120 °C

Liste de prix Suisse 1er octobre 2026 • Sous réserve de modifications techniques et d'erreurs. Tous les prix sont des prix de vente conseillés hors TVA.

DSP1 SMALL (ECL 310)

Station de transfert de chauffage urbain DSP1 Small prémontée et soudée, prête à être installée, pour les réseaux de chauffage urbain et local fonctionnant à basse ou haute température – construction compacte, isolation thermique complète, pour montage mural et puissances jusqu'à environ 25 kW.

Sans pompe secondaire (vers le haut)	N° de commande	CHF	WG
DSP1 Small 16 kW LT I110	146B2964	4'640.00	
DSP1 Small 25 kW LT I110	146B2965	5'330.00	
DSP1 Small 16 kW HT I110	146B2974	4'740.00	
DSP1 Small 25 kW HT I110	146B2975	5'740.00	
1 x circuit de chauffage sec./ non mélangé (vers le haut)			
DSP1 Small 16 kW LT I110 HE	146B2966	5'600.00	
DSP1 Small 25 kW LT I110 HE	146B2967	5'660.00	
DSP1 Small 16 kW HT I110 HE	146B2976	5'940.00	
DSP1 Small 25 kW HT I110 HE	146B2977	6'010.00	
1 x circuit de chauffage et 1 x chauffage de l'eau potable (vers le haut)			
DSP1 Small 16 kW LT I110 HE TWE	146B2968	5'410.00	
DSP1 Small 25 kW LT I110 HE TWE	146B2969	6'450.00	
DSP1 Small 16 kW HT I110 HE TWE	146B2978	6'600.00	32
DSP1 Small 25 kW HT I110 HE TWE	146B2979	6'660.00	
1 x circuit de chauffage, 1 x chauffage de l'eau potable non mélangé et 1 x chauffage au sol mélangé			
DSP1 Small 16 kW LT I110 HE TWE FBH	146B2970	7'470.00	
DSP1 Small 25 kW LT I110 HE TWE FBH	146B2971	7'500.00	
DSP1 Small 16 kW HT I110 HE TWE FBH	146B2980	7'820.00	
DSP1 Small 25 kW HT I110 HE TWE FBH	146B2981	7'860.00	
1x Trinkwassererwärmung und 1x Fußbodenheizung			
DSP1 Small 16 kW LT I110 TWE FBH	146B2972	7'050.00	
DSP1 Small 25 kW LT I110 TWE FBH	146B2973	sur demande	
DSP1 Small 16 kW HT I110 TWE FBH	146B2982	7'200.00	
DSP1 Small 25 kW HT I110 TWE FBH	146B2983	7'280.00	

SCHÉMA ÉLECTRIQUE

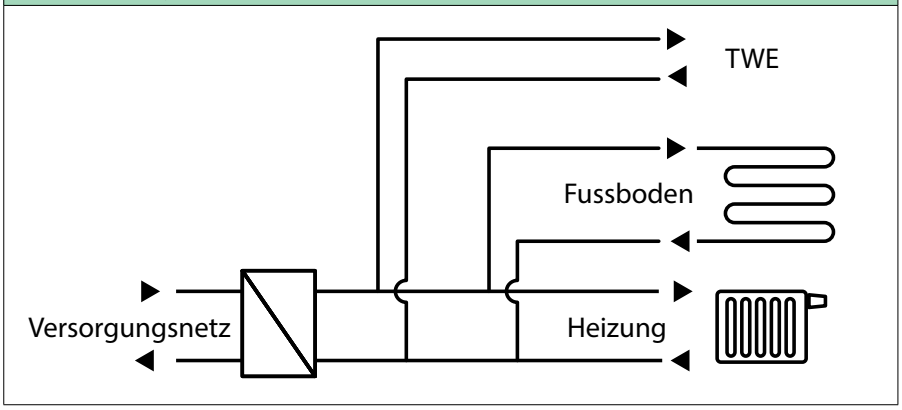



Paramètres techniques :
Puissance max. : ~ 25 kW
(dans le cas secondaire ΔT=20K)
Température de départ max. admissible primaire 95/130 °C (LT/HT-Version)
Pression de service max. primaire : 16 bar(g)
Pression nominale primaire : PN 16
Débit maximal primaire : 1,0 m³/h
Température maximale admissible de départ secondaire : 95 °C
Pression de service maximale secondaire:
Soupape de sécurité conforme 3 bar(g)
Pression nominale secondaire : PN 6
Pression nominale secondaire : 1,1 m³/h
Médias :
Eau de chauffage selon FW 510 bzw. VDI 2035 490

Dimensions:
max. B/H/T: 490/1011-1491/331 mm

Poids: 45 .. 58 kg

Connexions :
primaire : DN 20 (ISO 228/1 Filetage extérieur à joint plat)
secondair: DN 25 (Rp filetage interne 1")

Isolation thermique:
Couverture EPP comme revêtement + isolation en mousse souple pour tuyaux, ~ 75 % GEG, correspond à la classe d'isolation 4 selon la norme DIN EN ISO 12828

Couvercle/habillage :
Tôle d'acier, revêtement par poudre blanc

Raccordement électrique : 230 V AC / 4,0 A

Liste de prix Suisse 1er octobre 2026 • Sous réserve de modifications techniques et d'erreurs. Tous les prix sont des prix de vente conseillés hors TVA.

Retour à l'aperçu

DSP 1 Maxi 100-400 kW

Les stations de transfert de chauffage urbain sont le lien entre le fournisseur de chauffage urbain et l'installation du client. Stations de transfert de chaleur à distance de la série DSP 1 MAXI standardisent les installations dans lesquelles n'importe quelle installation domestique est raccordée côté secondaire. peuvent être raccordées. Cela les rend particulièrement intéressantes pour une utilisation dans le domaine du chauffage de proximité. Plage de puissance jusqu'à env. 400 kW, pression de service max. autorisée jusqu'à 25 bar, température de service max. autorisée : jusqu'à 140 °C

HYDRAULIKSCHEMA

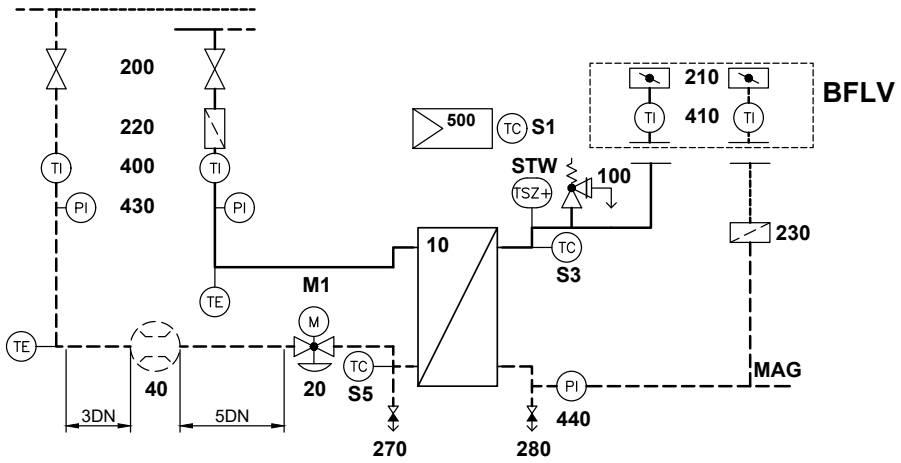

200 Vanne d'arrêt primaire (raccordable à gauche/à droite)
220 Filtre à tamis
430 Manomètre
400 Thermomètre
40 Pièce d'ajustage ou compteur de chaleur
20 Vanne de régulation combinée
M1 Servomoteur électrique
S5 Limiteur de température de retour
270 Vidange haute pression
10 Echangeur de chaleur
100 Soupape de sécurité
S3 Sonde de départ
STW Thermostat de sécurité (en option pour HT)
MAG Raccord maintien de pression
280 Vidange
440 Manomètre
230 Filtre à tamis
210 Vanne d'arrêt secondaire (accessoire)
410 Thermomètre (accessoire)
500 Régulation électronique
S1 Sonde extérieure
BFLV Vannes d'arrêt secondaires (accessoires)

Temp. prim./sek.	Puissance [kW]											
	100	125	150	175	200	250	300	350	400	450	500	550
Sélection des Typees (programme HT)												
130->60/80<-55 °C	M	01	02	02	11	12	12	12	22	22	32	32
120->50/70<-45 °C	M	01	02	02	11	12	12	22	22	22	32	32
110->50/90<-45 °C	M	01	01	02	02	02	11	11	21	21	21	21
110->55/70<-50 °C	M	02	11	12	12	12	22	22	32	–	–	–
110->50/70<-45 °C	M	01	02	02	11	12	12	22	22	22	32	32
Sélection de Typees (programme LT)												
95->65/85<-60 °C	01	02	11	11	11	21	21	31	32	–	–	–
95->65/80<-55 °C	01	02	02	11	11	21	21	22	31	32	–	–
95->60/75<-55 °C	01	02	11	12	12	12	22	22	32	–	–	–
95->60/80<-57 °C	01	02	02	11	12	12	21	22	31	32	–	–
95->60/80<-55 °C	01	01	02	11	11	12	21	22	31	32	–	–
95->55/75<-50 °C	01	01	02	11	11	12	12	22	22	32	32	–
95->55/75<-52 °C	01	02	02	11	12	12	12	22	22	32	32	–
90->60/70<-50 °C	01	02	11	12	12	21	22	32	32	–	–	–
90->60/75<-50 °C	01	02	02	11	11	21	21	22	31	32	–	–
90->60/75<-55 °C	01	02	11	12	12	21	22	31	32	–	–	–
90->60/80<-55 °C	01	02	11	11	11	21	21	31	32	–	–	–
90->50/70<-47 °C	01	02	02	11	12	12	12	22	22	32	32	–
90->50/75<-45 °C	01	01	02	11	11	12	12	22	22	32	32	–
85->55/70<-50 °C	01	02	11	12	12	21	22	31	32	–	–	–
80->55/70<-50 °C	02	02	11	12	21	21	31	32	–	–	–	–
80->50/65<-45 °C	01	02	11	12	12	21	22	31	32	–	–	–
75->55/70<-50 °C	11	11	12	21	21	31	–	–	–	–	–	–

Puissance [kW]	Version	Dimensions de raccordement Primaire	Secondaire	HT/LT	WMZ/ Pièce d'ajustement	Échangeur de chaleur	KVS AVQM	Q max. AVQM	N° de commande	CHF	WG
100	DSP 1 MAXI PD 01	DN 25	DN 32	LT	Sono Qp 3,5	XB12H 1-90	6,3	3	861L0888	sur demande	32
100	DSP 1 MAXI PD 01	DN 25	DN 32	LT	I 260	XB12H 1-90	6,3	3	861L0880	9'560.00	
125	DSP 1 MAXI PD 02	DN 32	DN 32	LT	Sono Qp 3,5	XB12M 1-110	8,0	3,5	861L0889	sur demande	
125	DSP 1 MAXI PD 02	DN 32	DN 32	LT	I 260	XB12M 1-110	8,0	3,5	861L0881	10'020.00	
150	DSP 1 MAXI PD 11	DN 32	DN 40	LT	Sono Qp 6,0	XB52M 1-50	12,5	8	861L0890	sur demande	
150	DSP 1 MAXI PD 11	DN 32	DN 40	LT	I 260	XB52M 1-50	12,5	8	861L0882	12'470.00	
200	DSP 1 MAXI PD 12	DN 32	DN 50	LT	Sono Qp 6,0	XB52M 1-70	12,5	8	861L0891	sur demande	
200	DSP 1 MAXI PD 12	DN 32	DN 50	LT	I 260	XB52M 1-70	12,5	8	861L0883	12'850.00	
250	DSP 1 MAXI PD 21	DN 40	DN 65	LT	Sono Qp 10	XB59M 1-80	16	10	146B5882	sur demande	
250	DSP 1 MAXI PD 21	DN 40	DN 65	LT	I 300	XB59M 1-80	16	10	004F4831	14'180.00	
300	DSP 1 MAXI PD 22	DN 40	DN 65	LT	Sono Qp 10	XB59M 1-110	16	10	146B5883	sur demande	
300	DSP 1 MAXI PD 22	DN 40	DN 65	LT	I 300	XB59M 1-110	16	10	004F4832	14'810.00	
350	DSP 1 MAXI PD 31	DN 50	DN 65	LT	Sono Qp 10	XB59M 1-110	20	12	146B5884	sur demande	
350	DSP 1 MAXI PD 31	DN 50	DN 65	LT	I 300	XB59M 1-110	20	12	004F4833	15'230.00	
400	DSP 1 MAXI PD 32	DN 50	DN 65	LT	Sono Qp 10	XB59M 1-140	20	12	146B5885	sur demande	
400	DSP 1 MAXI PD 32	DN 50	DN 65	LT	I 300	XB59M 1-140	20	12	004F4834	16'010.00	
100	DSP 1 MAXI PD 01	DN 25	DN 32	HT	Sono Qp 3,5	XB12H 1-90	6,3	3	861L0892	sur demande	
100	DSP 1 MAXI PD 01	DN 25	DN 32	HT	I 260	XB12H 1-90	6,3	3	861L0884	10'060.00	
125	DSP 1 MAXI PD 02	DN 32	DN 32	HT	Sono Qp 3,5	XB12M 1-110	8,0	3,5	861L0893	sur demande	
125	DSP 1 MAXI PD 02	DN 32	DN 32	HT	I 260	XB12M 1-110	8,0	3,5	861L0885	10'520.00	
150	DSP 1 MAXI PD 11	DN 32	DN 40	HT	Sono Qp 6,0	XB52M 1-50	12,5	8	861L0904	sur demande	
150	DSP 1 MAXI PD 11	DN 32	DN 40	HT	I 260	XB52M 1-50	12,5	8	861L0886	12'790.00	
200	DSP 1 MAXI PD 12	DN 32	DN 50	HT	Sono Qp 6,0	XB52M 1-70	12,5	8	861L0905	sur demande	
200	DSP 1 MAXI PD 12	DN 32	DN 50	HT	I 260	XB52M 1-70	12,5	8	861L0887	13'530.00	
250	DSP 1 MAXI PD 21	DN 40	DN 65	HT	Sono Qp 10	XB59M 1-80	16	10	146B5888	sur demande	
250	DSP 1 MAXI PD 21	DN 40	DN 65	HT	I 300	XB59M 1-80	16	10	004F4837	14'510.00	
300	DSP 1 MAXI PD 22	DN 40	DN 65	HT	Sono Qp 10	XB59M 1-110	16	10	146B5889	sur demande	
300	DSP 1 MAXI PD 22	DN 40	DN 65	HT	I 300	XB59M 1-110	16	10	004F4838	15'270.00	
350	DSP 1 MAXI PD 31	DN 50	DN 65	HT	Sono Qp 10	XB59M 1-110	20	12	146B5890	sur demande	
350	DSP 1 MAXI PD 31	DN 50	DN 65	HT	I 300	XB59M 1-110	20	12	004F4839	16'050.00	
400	DSP 1 MAXI PD 32	DN 50	DN 65	HT	Sono Qp 10	XB59M 1-140	20	12	146B5891	sur demande	
400	DSP 1 MAXI PD 32	DN 50	DN 65	HT	I 300	XB59M 1-140	20	12	004F4840	16'360.00	

Accessoires:	N° de commande	CHF	WG
Vannes papillon secondaires, thermomètre inclus DN 32 (pour Typee 01/02)	861L1402	263.00	32
Vannes papillon secondaires avec thermomètre DN 40 (pour Typee 11)	861L1403	323.00	
Vannes papillon secondaires avec thermomètre DN 50 (pour Typee 12)	861L1404	384.00	
Vannes papillon secondaires avec thermomètre DN 65 (pour Typee 21/22/31/32)	004F4859	666.00	
Unité de commande à distance Danfoss ECA 30 pour ECL COMFORT 210/310	087H3200	248.00	
Module E/S interne Danfoss ECA 32 0	087H3202	451.00	
Prise de données Lon/Modbus standard 20 pôles IP30	004F9110	sur demande	

Remarque : Clés d'application et sondes correspondantes, voir page 217.



Systèmes de débit à régulation thermostatique, aperçu 273
Systèmes de débit à régulation thermostatique 274
Termix Solar systèmes de chauffage de l'eau potable 274
Akva Lux II 275
Termix One 276
Termix BV 277
Termix One Solar 278
Termix ThermoDual® FLS Mini 280
ThermoDual®-FLS-COMBI mural 281
ThermoDual®-FLS au sol 282
Systèmes de charge d'accumulateur, aperçu 284
Système de charge d'accumulateur ThermoDual®-S (100) 285
Système de charge d'accumulateur ThermoDual®-S (200-1000) 286
Système de chargement d'accumulateur Legiomin® 288
Modules de circulation 289
Régulation de l'eau chaude potable par microprocesseur 289
ThermoDual®-CM 291
ThermoClean®-DL 293
Accumulateur 294
Accumulateur d'eau potable en acier inoxydable, Typee SE 294
Accumulateur d'eau potable en acier inoxydable, Typee SES 295
Accumulateur tampon d'eau de chauffage, série PSS 296



Les chauffe-eau instantanés fournissent de l'eau potable chaude immédiatement et à tout moment, mais uniquement lorsqu'elle est réellement nécessaire. Lors de l'ouverture d'un point de puisage, de l'eau potable froide s'écoule par un tube dans l'échangeur de chaleur à plaques de l'appareil. Ici, l'eau potable froide est chauffée par l'eau de chauffage d'un système solaire, de biomasse ou d'un autre système de chauffage à base d'eau, avec pour résultat un approvisionnement continu en eau chaude sanitaire.

	 **Termix Solar**	 **Akva Lux II**	 **Termix One**	 **Termix BV**	 **Termix One Solar**
PWH puissance [bar]		43-62	29-90	77-222	29 - 90
Régulation PWH		thermostatique + hydraulique	thermostatique		
Typee de montage		mural			
Pression nominale PN [bar]		16/16	16/10	16	10/10
Température max. de départ [°C]		100		120	100
Page	274	275	276	277	278

Liste de prix Suisse 1er octobre 2026 • Sous réserve de modifications techniques et d'erreurs. Tous les prix sont des prix de vente conseillés hors TVA.

Retour à l'aperçu

Termix Solar systèmes de chauffage de l'eau potable

Module d'eau fraîche à régulation thermostatique pour la production d'eau chaude sanitaire selon le principe du débit pour les maisons individuelles et bifamiliales, pour montage mural. Pièce en T incluse pour le montage ultérieur d'un module de circulation.

Type	Ausführung	N° de commande	CHF	WG
Termix Solar A+	Termix Solar A+ module d'eau douce avec Echangeur de chaleur en version brasée au cuivre	144H1277	sur demande	33
Termix Solar S+	Termix Solar S+ Module d'eau douce avec échangeur de chaleur en version brasée en acier inoxydable	144H2346	sur demande	



Termix Solar S+



Couverture

Accessoires Termix Solar+ et S+

Ausführung	N° de commande	CHF	WG
Vanne à bille Kit de raccordement, y compris clapet anti-retour dans la vanne à bille pour le retour primaire	144H0930	sur demande	33
Vanne à bille Kit de raccordement DVGW y compris clapet anti-retour dans la vanne à bille 33 pour le retour primaire	144H0932	sur demande	
Module de circulation Termix Solar A+ et S+ Module d'eau fraîche adapté au Termix Solar A+ et S+. Composé d'une pompe de circulation avec minuterie, d'un régulateur de température, d'un thermostat de sécurité et d'un clapet anti-retour dans le conduit de circulation avec soupape de sécurité.	144H0936	sur demande	33
Couverture pour Termix Solar A+ und S+	144H1282	sur demande	33

SCHÉMA HYDRAULIQUE - Exemple

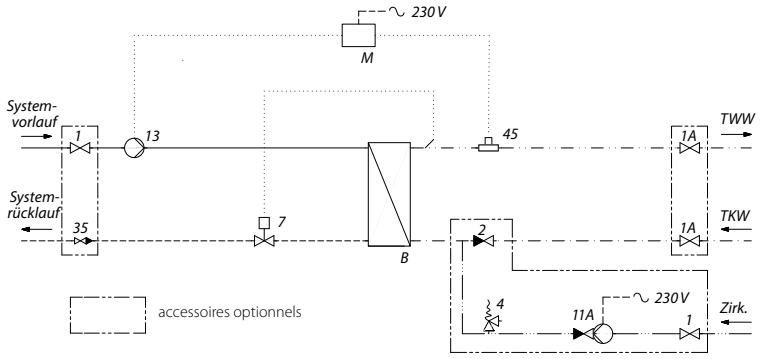

B Échangeur de chaleur
M boîtier de raccordement électrique
1 Robinet à boisseau sphérique (accessoire en option)
1A Vanne à bille, DVGW (accessoire en option)
2 Clapet anti-retour (accessoire en option)
4 Soupape de sécurité
7 Vanne de régulation de température
11A Pompe de circulation (accessoire en option)
13 Pompe de charge (Grundfos UPM3/15-70)
35 Vanne à bille avec clapet anti-retour (accessoire en option)
45 Commutateur de débit

Paramètres techniques :
Pression nominale primaire : PN 10
Température de départ : T_{max} = 120 °C
Pression statique KW : P_{min} = 0.5 bar
Brasure de l'échangeur de chaleur A+ : cuivre
Brasure de l'échangeur de chaleur S+ : acier inoxydable

Poids, y compris l'appareil.
habillage : 19 kg

Dimensions [mm] :
sans cache : H 655 × L 440 × P 140
avec couverture : H 715 × L 450 × P 150
avec circulation : H 940 × L 440/450 × T140/150

Dimensions des raccordements :
Tous les raccords : G ¾"(IG)

PWH: Exemples de puissance

Termix Solar	PWH Puissance [kW]	Départ primaire [°C]	Perte de charge primaire[1] [kPa]	Volume de soutirage l/min 10 °C - 45 °C	Volume de soutirage l/min 10 °C - 50 °C
Termix A+ (XB06H+ 1-80)	60,0	60	40	33,0	28,8
	85,0	65		35,0	30,6
	95,0	70		38,0	34,0
Termix S+ (XB06H+ 1-60E)	67,0	60	35	27,0	23,6
	78,0	65		32,0	28,0
	84,0	70		34,0	30,0

[1] sans calorimètre

Liste de prix Suisse 1er octobre 2026 • Sous réserve de modifications techniques et d'erreurs. Tous les prix sont des prix de vente conseillés hors TVA.

Retour à l'aperçu

Akva Lux II

Station d'eau fraîche compacte et entièrement isolée thermiquement pour la production d'eau chaude sanitaire décentralisée et adaptée aux besoins selon le principe du débit. L'échangeur de chaleur pour PWH est disponible en version standard en cuivre ou en version inox en tant qu'échangeur de chaleur en acier inoxydable sans cuivre.



Typee	N° de commande	CHF	WG
Akva Lux II Typee 1, isolé	145G0091	1'320.00	33
Akva Lux II Typee 2, isolé	145G0092	1'390.00	
Akva Lux II Typee 1, isolé, capot de protection	145G0103	1'430.00	
Akva Lux II Typee 2, isolé, capot de protection	145G0104	1'900.00	
Akva Lux II Typee 1, inox, isolé	145G0273	1'710.00	
Akva Lux II Typee 2, inox, isolé	145G0264	1'930.00	
Akva Lux II Typee 3, isolé	145G0341	1'470.00	
Akva Lux II Typee 3, isolé, capot de protection	145G0342	1'630.00	

Accessoires (fournis séparément)	N° de commande		WG
Kit de bouclage sans pompe, par le client	004U8442	87.00	33
Kit de soupape de sécurité PWC 10 bar, tuyau de raccordement inclus	004U8554	146.00	
Capot de protection acier inox, laqué blanc H463/ B310/T210	004U8663	171.00	

SCHÉMA HYDRAULIQUE - Exemple

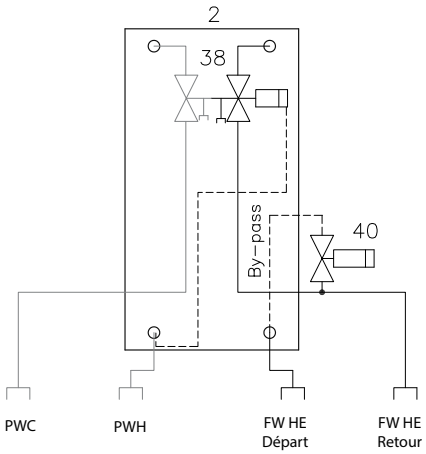

2 Échangeur de chaleur à plaques XB06H-1 ...
38 Redan PTC2+P-Régulateur
40 Danfoss F JVR pour bypass/PWH-C.

Paramètres techniques :
Niveau de pression : PN 16
Réseau, température de départ : T_{max} = 100 °C
Brasure (échangeur de chaleur) : Cuivre

Poids avec habillage :
(emballage compris)
Typee 1 : 8 kg
Typee 2: 9 kg

Habillage : Tôle d'acier laquée en blanc

Exécution

Dimensions (mm):
Avec isolation thermique : H 463 x l 306 x P 190

Avec isolation thermique et capot de protection: H 463 x l 310 x P 210

Dimensions des raccords:
FW + PWC + PWH : R ¾" (AG)
PWH-C : R ½" (AG)

PWH: Exemples de puissance, 10 °C/50 °C

Akva Lux II	PWH Puissance [kW]	Départ primaire [°C]	Retour primaire [°C]	Perte de charge primaire[1] [kPa]	Débit primaire [l/h]	Volume de soutirage [l/min]
Typee 1 XB06H-1 26	50	65	22	35	1000	18
	57	70	21			20
Typee 2 XB06H-1 40	56	65	21	36	1100	20
	64	70	20			23
Typee 3 XB06H-1 60	43	55	21	35		15
	53	60	18			19
	62	65	16			22

[1] sans calorimètre

Liste de prix Suisse 1er octobre 2026 • Sous réserve de modifications techniques et d'erreurs. Tous les prix sont des prix de vente conseillés hors TVA.

Termix One

Station d'eau fraîche compacte et entièrement isolée thermiquement pour la production d'eau chaude sanitaire décentralisée et adaptée aux besoins sur selon le principe du débit.

Typee incl. capot de protection	N° de commande	CHF	WG
Termix One, Typee 1 avec habillage	004U3046	1'460.00	33
Termix One, Typee 2 avec habillage	004U3047	1'640.00	
Termix One, Typee 3 avec habillage	004U3048	1'800.00	
Termix One, Typee 1 avec habillage et soupape de sécurité (10,0 bar)	004U3049	1'560.00	
Termix One, Typee 2 avec habillage et soupape de sécurité (10,0 bar)	004U3050	1'730.00	
Termix One, Typee 3 avec habillage et soupape de sécurité (10,0 bar)	004U3051	1'890.00	
Termix One Typee 1 avec isolation thermique	144B3398	1'540.00	
Termix One Typee 2 avec isolation thermique	144B3399	1'720.00	
Termix One Typee 1 avec isolation thermique et soupape de sécurité	144B3401	1'640.00	
Termix One Typee 2 avec isolation thermique et soupape de sécurité	144B3402	1'810.00	

Accessoires (fournis séparément)	N° de commande	CHF	WG
4 robinets à boisseau sphérique ¾" x 76 mm FI/FE (2 pc. DVGW, 2 pc.rouge côté primaire)	004U3092	118.00	33

SCHÉMA HYDRAULIQUE - Exemple

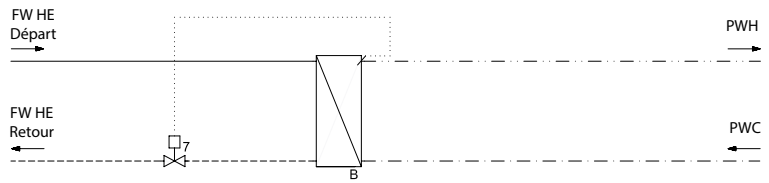

Termix One avec soupape de sécurité

B Échangeur de chaleur à plaques PWH
7 Régulateur de température thermostatique



Paramètres techniques :
Pression nominale : PN 16/10
Température de départ du réseau : T_{max} = 100 °C
Brasure (échangeur de chaleur) : Cuivre

Poids avec
Habillage : 10-12 kg
(emballage compris)

Habillage : Tôle, peinte

Dimensions (mm):
Sans habillage :
H 428 x l 312 x P 155 (Typee 1 + 2)
H 468 x l 312 x P 155 (Typee 3)

Avec habillage:
H 430 x l 315 x P 165 (Typee 1 + 2)
H 470 x l 315 x P 165 (Typee 3)

Avec isolation :
H 435 x l 355 x P 195 (Typee 1 + 2)

Dimensions des raccords:
FW+ PWC + PWH: G ¾" (AG)

PWH: Exemples de puissance, 10 °C/50 °C

Termix One	PWH Puissance [kW]	Départ primaire [°C]	Retour primaire [°C]	Perte de charge primaire[1] [kPa]	Débit primaire [l/h]	Volume de soutirage [l/min]
Typee 1 (XB04-2-16/16)	29,3	60	22,9	20	703	10,5
	38,2	60	24,2	45	951	13,7
	37,8	70	18,6	20	655	13,6
Typee 2 (XB04-2-16/16)	34,7	60	23,7	20	852	12,4
	38,2	60	24,2	40	951	13,7
	45,1	70	19,4	20	793	16,2
Typee3 (XB04-2-26/26)	60,0	60	23,7	35	1473	21,3
	66,0	60	24,2	45	1644	23,8
	80,0	70	19,5	35	1410	28,8
	90,0	70	20,1	45	1605	32,3

[1] sans calorimètre

Liste de prix Suisse 1er octobre 2026 • Sous réserve de modifications techniques et d'erreurs. Tous les prix sont des prix de vente conseillés hors TVA.

Termix BV



Station d'eau fraîche de construction compacte avec des tubes isolés thermiquement et un échangeur de chaleur isolé thermiquement pour la production décentralisée et adaptée aux besoins d'eau chaude sanitaire selon le principe du débit dans une plage de puissance plus importante.

Typee	N° de commande	CHF	WG
Termix BV Typee 2 T-CP avec AVTB 20	144H3158	2'590.00	33
Termix BV Typee 3 T-CP avec AVTB 20	144H3159	2'650.00	
Termix BV Typee 4 T-CP avec AVTB 20 + AVTB 15	144H3160	3'370.00	
Termix BV Typee 5 T-CP avec AVTB 20 + AVTB 20	144H3161	3'380.00	
Termix BV Typee 6 T-CP avec AVTB 20 + AVTB20	144H3162	4'240.00	
Termix BV Typee 7 T-CP avec AVTB 20 + AVTB 20	144H3163	4'380.00	
Termix BV Typee 8 T-CP avec AVTB 20 + AVTB 25	144H3164	4'640.00	

Accessoires (fournis séparément)	N° de commande	CHF	WG
Habillage en tôle d'acier laquée blanc	144B3952	431.00	33
Habillage pour Termix BV, Typee 6 en tôle d'acier laquée blanc	144B3951	458.00	
Habillage pour Termix BV, Typee 7-8 en tôle d'acier laquée blanc	144B3941	470.00	
Soupape de sécurité Termix BV, Typee 2-8	144B3370	139.00	
Vanne de circulation thermostatique MTCV et clapet anti-retour pour Termix BV, Typee 2-5	144B3950	228.00	
Vanne de circulation thermostatique MTCV et clapet anti-retour pour Termix BV, Typee 6-8	144B3371	278.00	

SCHÉMA HYDRAULIQUE - Exemple

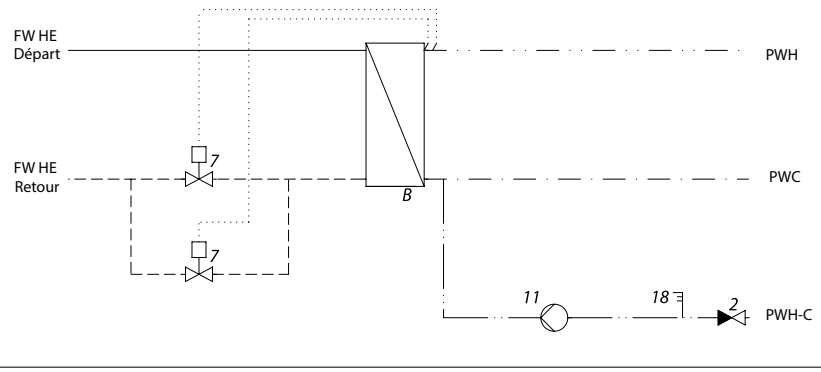

B Échangeur de chaleur PAC
2 Vanne anti-retour
7 Vanne thermostatique
11 Pompe de circulation
18 Thermomètre

Paramètres techniques :
Niveau de pression : PN 16
Réseau, température de départ : T_{max} = 120 °C
PWC Pression statique: p_{min} = 0,5 bar
Brasure (échangeur de chaleur) : Cuivre

Poids avec habillage : 20 - 40 kg
(emballage compris)

Habillage : Tôle d'acier laquée en blanc

Exécution

Dimensions (mm):
sans habillage :
(Typee 2-5) H 800 x l 510 x P 240
(Typee 6-8) H 1000 x l 800 x P 340

Avec capot de protection :
(Typee 2-5) H 800 x l 540 x P 360
(Typee 6-8) H 1000 x l 950 x P 525

Dimensions des raccords:
FW + PWC + PWH : Rp 1" (IG)
PWH-C : Rp ¾" (IG)

PWH: Exemples de puissance, 10 °C/50 °C					
Termix BV[2)]	PWH Puissance [kW]	Départ primaire [°C]	Retour primaire [°C]	Perte de charge primaire[1)] [kPa]	Volume de soutirage [l/min]
BV-2T-CP	77	70	20	45	27.6
BV-3T-CP	93	70	20	45	33.3
BV-4T-CP	122	70	20	45	43.7
BV-5T-CP	157	70	20	45	56.3
BV-6T-CP	150	70	19	45	53.8
BV-7T-CP	160	70	18	45	57.4
BV-8T-CP	222	70	19	45	79.6

[1)] sans calorimètre
[2)] T-CP= régulation thermostatique

Liste de prix Suisse 1er octobre 2026 • Sous réserve de modifications techniques et d'erreurs. Tous les prix sont des prix de vente conseillés hors TVA.

Termix One Solar

Station d'eau fraîche compacte pour la production d'eau chaude sanitaire décentralisée et adaptée aux besoins selon le principe du débit, pour le fonctionnement avec l'énergie solaire thermique.

Typee	N° de commande	CHF	WG
Termix One Solar, Typee 1 avec habillage	144H1086	2'360.00	33
Termix One Solar, Typee 2 avec habillage	144H1087	2'540.00	
Termix One Solar, Typee 3 avec habillage	144H1088	2'700.00	

Accessoires (fournis séparément)	N° de commande	CHF	WG
Kit de circulation Termix One Solar (en vrac)	004U3055	752.00	33
Soupape de sécurité 10 bar (en vrac)	004U3093	104.00	



SCHÉMA HYDRAULIQUE - Exemple

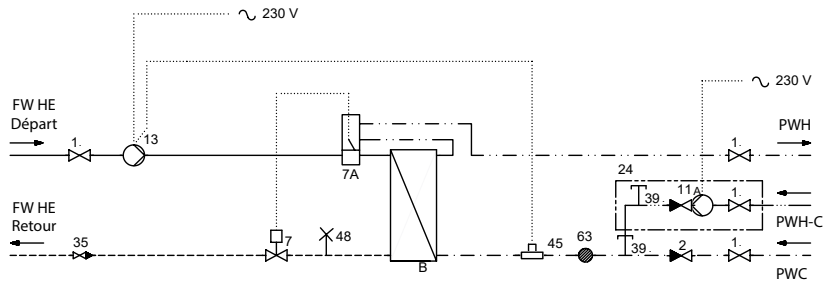

B Échangeur de chaleur à plaques PWH
1 Robinet à boisseau sphérique
2 Vanne anti-retour
7 Régulateur de température thermostatique
7A Accélérateur de sonde
11 Pompe de circulation
13 Pompe de charge
35 Robinet à boisseau sphérique / clapet anti-retour
39 Raccord fermé
45 Interrupteur de débit
63 Collecteur d'impuretés
En option :
24 Kit de circulation (en vrac)

Paramètres techniques :
Niveau de pression : PN 10
Température de départ du réseau : T_{max} = 110 °C
Brasure (échangeur de chaleur) : Cuivre

Poids avec Habillage : 20 kg
(emballage compris)

Habillage : Tôle, peinte en gris

Raccordement électrique : 230 Vac

Dimensions (mm):
Sans habillage : H 770 x l 312 x T 155

Avec habillage : H 770 x l 315 x T 165

Dimensions avec circulation (mm) :
Sans habillage : H 960 x l 400 x T 190

Avec habillage : H 960 x l 400 x T 190

Dimensions des raccords:
Tous les raccords : Rp ¾" (IG)

PWH: Exemples de puissance, 10 °C/50 °C

Termix One Solar	PWH Puissance [kW]	Départ primaire [°C]	Retour primaire [°C]	Perte de charge primaire[1] [kPa]	Débit primaire [l/h]	Volume de soutirage [l/min]
Typee 1 (XB04-2-16/16)	29,3	60	22,9	20	703	10,5
	38,2	60	24,2	45	951	13,7
	37,8	70	18,6	20	655	13,6
Typee 2 (XB04-2-16/16)	34,7	60	23,7	20	852	12,4
	38,2	60	24,2	40	951	13,7
	45,1	70	19,4	20	793	16,2
Typee 3 (XB04-2-26/26)	60,0	60	23,7	35	1473	21,3
	66,0	60	24,2	45	1644	23,8
	80,0	70	19,5	35	1410	28,8
	90,0	70	20,1	45	1605	32,3

[1] sans calorimètre

Liste de prix Suisse 1er octobre 2026 • Sous réserve de modifications techniques et d'erreurs. Tous les prix sont des prix de vente conseillés hors TVA.

Systèmes de débit à régulation électronique, aperçu

Les chauffe-eau instantanés fournissent de l'eau potable chaude immédiatement et à tout moment, mais uniquement lorsqu'elle est réellement nécessaire. Lors de l'ouverture d'un point de puisage, de l'eau potable froide s'écoule dans l'échangeur de chaleur à plaques du système. Ici, l'eau potable froide est chauffée par le chauffage à distance ou un autre moyen de chauffage à base d'eau, avec pour résultat un approvisionnement continu en eau chaude potable.

			
	Termix ThermoDual® FLS Mini	**ThermoDual®-FLS-COMBI**	**ThermoDual®-FLS**
Puissance pour le chauffage de l'eau [kW]	jusqu'à 77	70-245	140-455
Régulation PWH	électronique		
Type de montage	mural		au sol
Page	280	281	282

Liste de prix Suisse 1er octobre 2026 • Sous réserve de modifications techniques et d'erreurs. Tous les prix sont des prix de vente conseillés hors TVA.

Retour à l'aperçu

Termix ThermoDual® FLS Mini

NOUVEAU



Système d'écoulement d'eau potable sur support mural, entièrement tubés et câblés.
Côté primaire en acier et côté eau potable en acier inoxydable ou en laiton.
Régulation de la température de l'eau potable par modification/régulation de la vitesse de la pompe de chauffage.

Système de chauffage instantané pour l'eau potable compact, comprenant :

- Échangeur de chaleur à plaques brasées en cuivre série XB comme chauffe-eau instantané, certifié CE
- Capteur de débit pour la détection des besoins
- Pompe de chauffage et pompe de circulation à haut rendement en acier inoxydable, indice d'efficacité énergétique (IEE) <= 0,23
- Régulation commandée par microprocesseur pour une température constante de l'eau chaude potable, régulation de la puissance des pompes de circulation optimisée en fonction des besoins, entièrement câblée
- Vannes d'arrêt
- Thermomètre
- Vanne de sécurité
- Panneau/support mural
- Isolation thermique couverture rigide en polypropylène expansé (EPP)

Type Termix	Puissance [kW]	Vmax eau froide [m³/h]	N° de commande	CHF	WG
FLS Mini - ECL 310	jusqu'à 77	1,3	144H3489	sur demande	33
FLS Mini - sans circulation			144H3583	sur demande	

Accessoire	N° de commande	CHF	WG
	144H3646	sur demande	33

SCHÉMA HYDRAULIQUE - Exemple

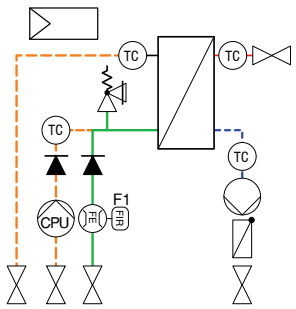

Paramètres techniques

Température de service max. adm. :
primaire, secondaire : 90 °C
Surpression de service max. adm. :
primaire, secondaire : 10 bar

Températures d'installation :
primaire : 70/25 °C
secondaire : 10/60 °C

Puissance : jusqu'à 77 kW

Dimensions (mm) : H 640 x l 540 x P 335
Dimensions des raccords: Rp ¾" (IG)
Poids : 25 kg

ThermoDual®-FLS-COMBI mural



Système d'écoulement d'eau potable sur support mural, entièrement tubés et câblés.
Côté primaire en acier ; côté eau potable en acier inoxydable ou en laiton. Régulation de la température de l'eau potable par modification/régulation de la vitesse de la pompe de chauffage.
Systèmes standard avec puissances selon DIN 4708.

Système de chauffage instantané pour l'eau potable compact, comprenant :
- Échangeur de chaleur à plaques brasées série XB comme chauffe-eau instantané, certifié CE
- Capteur de débit pour la détection des besoins
- Pompe de chauffage et pompe de circulation à haut rendement, indice d'efficacité énergétique (IEE) <= 0,23
- Régulation commandée par microprocesseur pour une température constante de l'eau chaude potable, régulation de la puissance des pompes de circulation optimisée en fonction des besoins, e
- Vannes d'arrêt
- Thermomètre
- Soupape de sécurité selon DIN 1988 (sans conduite d'évacuation)
- Panneau/support mural
- Isolation thermique couverture rigide en polypropylène expansé (EPP), 100 % GEG

Type ThermoDual®	Puissance [kW]	Vmax eau froide [m³/h]	Poids (vide) [kg]	N° de commande	CHF	WG
FLS-COMBI 070	70	1,2	31	004X1538	8'280.00	32
FLS-COMBI 130	130	2,3	34	004X1539	8'410.00	
FLS-COMBI 175	175	3,0	36	004X1540	8'910.00	
FLS-COMBI 245	245	4,2	43	004X1541	9'590.00	

REMARQUE : Les systèmes de ce tableau sont également disponibles sur demande avec des échangeurs de chaleur sans cuivre, entièrement en acier inoxydable.
Vous trouverez les accumulateurs tampons nécessaires pour compléter le système à la page 294

SCHÉMA HYDRAULIQUE - Exemple

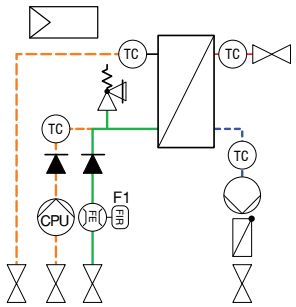

Paramètres techniques :
Température de service max. adm. :
primaire, secondaire : 90 °C
Surpression de service max. adm. :
primaire, secondaire : 10 bar

Températures d'installation :
primaire : 70/25 °C
secondaire : 10/60 °C

Dimensions (mm) : H 867 x l 700 x P 298

Kit de connexion pour un raccordement facile des accumulateurs tampons de la série PSS composé de 2 ensembles de tubes, PN 6 - 100 °C, complet avec raccords, bride de raccordement avec vis et écrous, tous les joints et purge d'air côté départ. Sans isolation thermique.

Pour le système			Accumulateur tampon				Kit de raccordement de tuyaux			
Type	N° de commande	CHF	Type	Volume [l]	N° de commande	CHF	Type	N° de commande	CHF	WG
FLS-Combi 70	004X1538	8'280.00	PSS 300	300	641U1180	1'500.00	FLS 70 + PSS 300	146B2450	347.00	32
			PSS 500	500	641U1181	2'060.00	FLS 70/130 + PSS 500	146B2451	411.00	
FLS-Combi 130	004X1539	8'410.00	PSS 500	500	641U1181	2'060.00				
			PSS 750	750	641U1182	2'560.00	FLS 130 + PSS 750	146B2452	414.00	
FLS-Combi 175	004X1540	8'910.00	PSS 750	750	641U1182	2'560.00	FLS 175 + PSS 750	146B2453	443.00	
			PSS 1000	1000	641U1183	3'130.00	FLS 175 + PSS 1000	146B2454	487.00	
FLS-Combi 245	004X1541	9'590.00	PSS 750	750	641U1182	2'560.00	FLS 245 + PSS 750	146B2453	443.00	
			PSS 1000	1000	641U1183	3'130.00	FLS 245 + PSS 1000	146B2454	487.00	

ThermoDual®-FLS au sol

Système d'écoulement d'eau potable sur support mural, entièrement tubés et câblés. Côté primaire en acier et côté eau potable en acier inoxydable ou en laiton. Régulation de la température de l'eau potable par modification/régulation de la vitesse de la pompe de chauffage.

Système de chauffage instantané pour l'eau potable compact, comprenant :

- Échangeur de chaleur à plaques brasées en cuivre série XB comme chauffe-eau instantané, certifié CE
- Capteur de débit pour la détection des besoins
- Pompe de chauffage et pompe de circulation à haut rendement en acier inoxydable, indice d'efficacité énergétique (IEE) <= 0,23
- Régulation commandée par microprocesseur pour une température constante de l'eau chaude potable, régulation de la puissance des pompes de circulation optimisée en fonction des besoins, entièrement câblée
- Vannes d'arrêt
- Thermomètre
- Vanne de sécurité
- Panneau/support mural
- Isolation thermique couverture rigide en polypropylène expansé (EPP)



SCHÉMA HYDRAULIQUE - Exemple

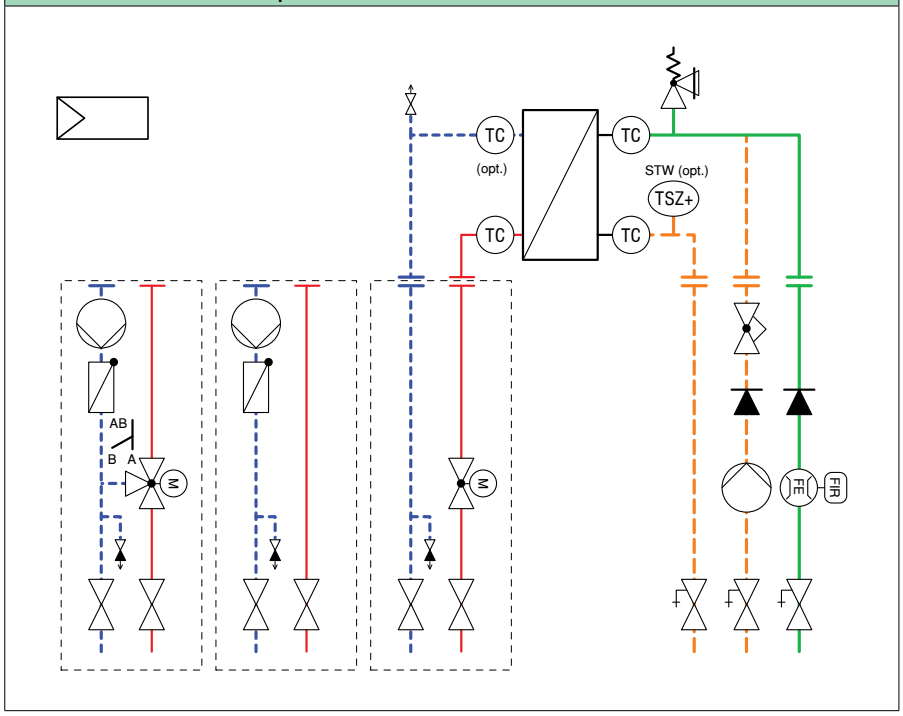

Paramètres techniques :

Température de service max. adm. :	
primaire	v. page suivante
secondaire :	90 °C
Surpression de service max. adm. :	
primaire	v. page suivante
secondaire :	10 bar

Températures d'installation :

primaire :	70/25 °C
secondaire :	10/60 °C
B (mm) :	H 1940 x l 900 x P 488

Variante de régulation côté primaire :

Vanne à passage droit, actionneur sans fonction de sécurité
température / surpression de service max. adm. (primaire) : 90 °C / 20 bar

Type ThermoDual®-	Puissance nominale kW]	V HZG (VL 70 °C) [m³/h]	V PWH (10->60 °C) [m³/h]	V PWH-C (55->60 °C) [m³/h]	Poids (vide) [kg]	N° de commande	CHF	WG
FLS 140	140	2,4	2,4	1,0	99	161L1081	15'870.00	32
FLS 210	210	3,8	3,6	1,5	100	161L1082	15'960.00	
FLS 280	280	5,1	4,8	2,0	107	161L1083	16'730.00	
FLS 350	350	6,3	6,0	2,5	111	161L1130	17'230.00	
FLS 420	420	7,8	7,2	3,0	120	161L1131	18'280.00	
FLS 455	455	8,0	7,8	3,3	126	161L1132	18'680.00	

Vanne à passage droit, actionneur avec fonction de sécurité
température / surpression de service max. adm. (primaire) : 150 °C / 20 bar

Type ThermoDual®-	Puissance nominale kW]	V HZG (VL 70 °C) [m³/h]	V PWH (10->60 °C) [m³/h]	V PWH-C (55->60 °C) [m³/h]	Poids (vide) [kg]	N° de commande	CHF	WG
FLS 140	140	2,4	2,4	1,0	99	161L1084	16'610.00	32
FLS 210	210	3,8	3,6	1,5	100	161L1085	16'710.00	
FLS 280	280	5,1	4,8	2,0	107	161L1086	17'480.00	
FLS 350	350	6,3	6,0	2,5	111	161L1133	17'980.00	
FLS 420	420	7,8	7,2	3,0	120	161L1134	19'010.00	
FLS 455	455	8,0	7,8	3,3	126	161L1135	19'410.00	

Pompe de chauffage à haut rendement
température / surpression max. adm. (primaire) : 90 °C / 10 bar

Type ThermoDual®-	Puissance nominale kW]	V HZG (VL 70 °C) [m³/h]	V PWH (10->60 °C) [m³/h]	V PWH-C (55->60 °C) [m³/h]	Poids (vide) [kg]	N° de commande	CHF	WG
FLS 140	140	2,4	2,4	1,0	90	161L1088	15'430.00	32
FLS 210	210	3,8	3,6	1,5	93	161L1089	16'020.00	
FLS 280	280	5,1	4,8	2,0	98	161L1090	17'190.00	
FLS 350	350	6,3	6,0	2,5	102	161L1136	17'200.00	
FLS 420	420	7,8	7,2	3,0	106	161L1137	17'390.00	
FLS 455	455	8,0	7,8	3,3	112	161L1138	17'790.00	

Circuit mélangeur à 3 voies avec pompe de chauffage à haut rendement
température / surpression max. adm. (primaire) : 90 °C / 10 bar

Type ThermoDual®-	Puissance nominale kW]	V HZG (VL 70 °C) [m³/h]	V PWH (10->60 °C) [m³/h]	V PWH-C (55->60 °C) [m³/h]	Poids (vide) [kg]	N° de commande	CHF	WG
FLS 140	140	2,4	2,4	1,0	93	161L1091	16'270.00	32
FLS 210	210	3,8	3,6	1,5	96	161L1092	16'810.00	
FLS 280	280	5,1	4,8	2,0	102	161L1093	17'350.00	
FLS 350	350	6,3	6,0	2,5	107	161L1139	17'840.00	
FLS 420	420	7,8	7,2	3,0	116	161L1140	18'700.00	
FLS 455	455	8,0	7,8	3,3	122	161L1141	18'840.00	

REMARQUE :
V = débit volumique
HZG = chauffage (primaire) ; PWH = eau chaude potable ; PWH-C = circulation d'eau chaude potable
Vous trouverez les accumulateurs tampons nécessaires pour compléter le système à la page 294

Liste de prix Suisse 1er octobre 2026 • Sous réserve de modifications techniques et d'erreurs. Tous les prix sont des prix de vente conseillés hors TVA.

Retour à l'aperçu

Sur la base d'une longue expérience, de technologies brevetées et éprouvées, Danfoss propose des solutions uniques pour le chauffage de l'eau potable dans les bâtiments. Les systèmes de charge d'accumulateur ThermoDual®, Legiomin® et le système anti-légionellose ThermoClean® de Danfoss se distinguent par un maximum de performance, de confort et d'hygiène.

			
	ThermoDual®-S / STS	**Legiomin®-S**	**ThermoDual-CM**
PWH puissance [kW]	22 - 150	40 - 150	140 - 455
Régulation PWH	thermostatique ou électronique1[1)]	électronique[1)]	électronique
Page	285	288	291

[1)] disponible comme accessoire

Liste de prix Suisse 1er octobre 2026 • Sous réserve de modifications techniques et d'erreurs. Tous les prix sont des prix de vente conseillés hors TVA.

Retour à l'aperçu

ThermoDual® est un système de charge d'accumulateur compact et très performant pour la production d'eau chaude potable. Il combine de manière optimale les avantages d'un chauffe-eau à accumulation et ceux d'un chauffe-eau instantané. Grâce à une sélection minutieuse de composants fabriqués dans des matériaux de haute qualité, le système répond à toutes les exigences des normes et des réglementations relatives au traitement de l'eau potable.
Le système de charge d'accumulateur ThermoDual® est donc particulièrement adapté à une utilisation dans les hôpitaux, les hôtels, les restaurants et les installations sportives ainsi que dans les constructions industrielles et résidentielles, où une température constante de l'eau chaude potable est requise à tout moment, même en cas de pics de soutirage. ThermoDual® est polyvalent et peut être alimenté par un chauffage local ou à distance, une chaudière à condensation, des systèmes de chauffage, solaires, de processus ou de récupération de chaleur.



Système de charge d'accumulateur ThermoDual®-S (100)

Système de charge d'accumulateur compact pour les petites puissances. Réservoir en acier inoxydable, complet avec échangeur de chaleur brasé, pompe de charge de l'accumulateur et vanne de régulation du débit.
Isolation thermique pour l'accumulateur et l'échangeur de chaleur.

Type ThermoDual®	Volume du ballon [l]	Puissance [kW]	Chiffre NL DIN 4708	Poids [kg]	N° de commande	CHF	WG
S 100-22 VA	100	22	3	40	161L0976	5'410.00	32
S 100-44 VA	100	44	6	45	161L0977	5'450.00	

REMARQUE : vous trouverez les régulateurs sans énergie auxiliaire à partir de la page 123

Paramètres techniques :
température de service max. adm. :
primaire 150 °C
secondaire : 95 °C
Surpression de service max. adm. :
primaire 25 bar
secondaire : 10 bar

Températures d'installation :
primaire : 70/35 °C
secondaire : 10/60 °C

Dimensions : voir fiche technique

Retour à l'aperçu

Système de charge d'accumulateur ThermoDual®-S (200-1000)

Système de chargement d'accumulateur compact, composé de :

- Accumulateur d'eau potable en acier inoxydable, complet avec isolation thermique
- Échangeur de chaleur à plaques brasées série XB avec technologie MicroPlate innovante comme chauffe-eau à circulation avec isolation thermique, certifié CE
- Pompe de charge de l'accumulateur à haut rendement en acier inoxydable, indice d'efficacité énergétique (IEE) <= 0,23
- Vanne de régulation du débit
- 2 robinets d'arrêt
- Thermomètre à réservoir avec fourreau en acier inoxydable
- Thermomètre de charge
- Soupape de sécurité selon DIN 1988 (sans conduite d'évacuation)
- Kit de tuyauterie en acier inoxydable ou en bronze (livré en vrac)

REMARQUE :
régulateurs sans énergie auxiliaire, voir à partir de la page 123
régulations électroniques , modules primaires et de circulation, voir à partir de la page 289



SCHÉMA HYDRAULIQUE - Exemple

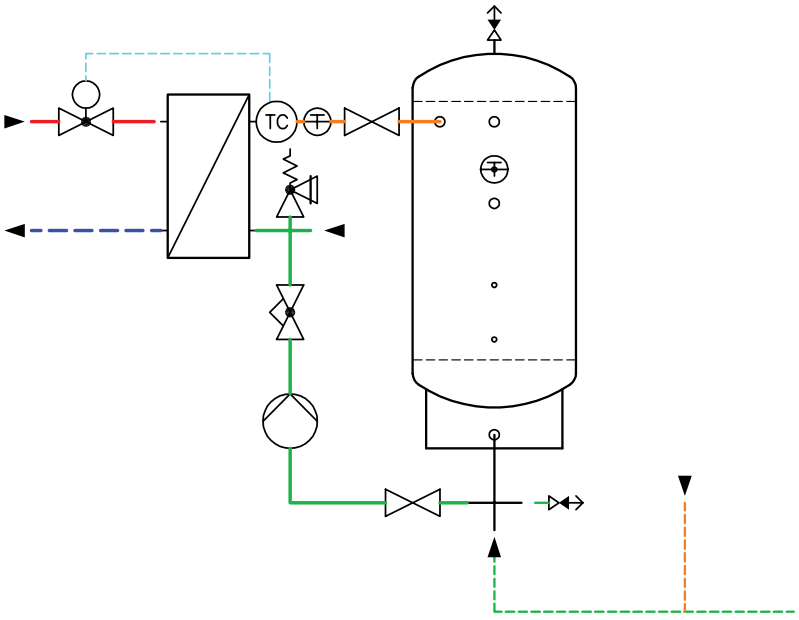

Paramètres techniques :

température de service max. adm. :	
primaire	150 °C
secondaire :	95 °C
Surpression de service max. adm. :	
primaire	25 bar
secondaire :	10 bar

Températures d'installation :

primaire :	70/25 °C
secondaire :	10/60 °C

Dimensions : voir fiche technique

Liste de prix Suisse 1er octobre 2026 • Sous réserve de modifications techniques et d'erreurs. Tous les prix sont des prix de vente conseillés hors TVA.

Retour à l'aperçu

Type ThermoDual®-S (200-1000)	Volume du ballon [l]	Puissance [kW]	Chiffre NL DIN 4708	Poids [kg]	N° de commande	CHF	WG
S 200-25	200	25	8	68	161L0978	7'410.00	32
S 200-40		40	11	69	161L0979	7'420.00	
S 200-60		60	15	70	161L0980	7'470.00	
S 200-80		80	20	71	161L0981	7'550.00	
S 300-25	300	25	11	72	161L0982	7'600.00	
S 300-40		40	17	73	161L0983	7'700.00	
S 300-60		60	23	74	161L0984	7'800.00	
S 300-80		80	29	75	161L0985	7'920.00	
S 300-100		100	35	77	161L0986	7'990.00	
S 300-130		130	43	79	161L0987	8'110.00	
S 350-25	350	25	12	79	161L0988	8'320.00	
S 350-40		40	18	80	161L0989	8'330.00	
S 350-60		60	26	81	161L0990	8'380.00	
S 350-80		80	34	82	161L0991	8'450.00	
S 350-100		100	40	84	161L0992	8'540.00	
S 350-130		130	48	86	161L0993	8'660.00	
S 500-25	500	25	15	93	161L0994	9'000.00	
S 500-40		40	21	94	161L0995	9'290.00	
S 500-60		60	30	95	161L0996	9'350.00	
S 500-80		80	39	96	161L0997	9'430.00	
S 500-100		100	48	98	161L0998	9'500.00	
S 500-130		130	63	100	161L0999	9'610.00	
S 500-150		150	72	103	161L1000	9'930.00	
S 650-40	650	40	25	125	161L1001	11'130.00	
S 650-60		60	34	126	161L1002	11'180.00	
S 650-80		80	43	127	161L1003	11'260.00	
S 650-100		100	52	129	161L1004	11'330.00	
S 650-130		130	67	131	161L1005	11'460.00	
S 650-150		150	77	134	161L1006	11'770.00	
S 750-40	750	40	27	140	161L1007	11'240.00	
S 750-60		60	36	141	161L1008	11'470.00	
S 750-80		80	45	142	161L1009	11'620.00	
S 750-100		100	55	144	161L1010	11'700.00	
S 750-130		130	70	146	161L1011	11'810.00	
S 750-150		150	80	149	161L1012	12'130.00	
S 900-60	900	60	40	146	161L1013	14'340.00	
S 900-80		80	49	147	161L1014	14'440.00	
S 900-100		100	59	149	161L1015	13'730.00	
S 900-130		130	74	151	161L1016	14'620.00	
S 900-150		150	84	154	161L1017	14'940.00	
S 1000-60	1000	60	43	161	161L1018	14'550.00	
S 1000-80		80	52	162	161L1019	14'620.00	
S 1000-100		100	62	164	161L1020	14'690.00	
S 1000-130		130	77	166	161L1021	15'210.00	
S 1000-150		150	87	169	161L1022	15'490.00	

REMARQUE : Les systèmes de ce tableau sont également disponibles sur demande avec des échangeurs de chaleur sans cuivre, entièrement en acier inoxydable.

Système de charge d'accumulateur avec temps de séjour intégré



Système de chargement d'accumulateur Legiomin®

Le système de charge d'accumulateur compact avec accumulateur en acier inoxydable avec temps de séjour intégré pour les systèmes d'eau chaude potable, échangeur de chaleur à plaques brasées et tuyauterie prête à être installée, y compris toutes les armatures nécessaires au montage.

Il se compose de :

- Accumulateur d'eau potable en acier inoxydable, matériau 1.4571, complet avec isolation thermique
- Échangeur de chaleur à plaques brasées série XB avec technologie MicroPlate innovante comme chauffe-eau à circulation avec isolation thermique, certifié CE
- Pompe de charge de l'accumulateur à haut rendement en acier inoxydable, indice d'efficacité énergétique (IEE) <= 0,23
- Vanne de régulation du débit
- 2 robinets d'arrêt
- Thermomètre à réservoir avec fourreau en acier inoxydable
- Thermomètre de charge
- Soupape de sécurité selon DIN 1988 (sans conduite d'évacuation)
- Kit de tuyauterie en acier inoxydable ou en bronze (livré en vrac)

Type Legiomin®	Dimensions			Raccords		Poids1) [kg]	N° de commande	CHF	WG
	Hauteur [mm]	Largeur [mm]	Profondeur [mm]	PWC, PWH G (AG)	Hzg VR, RL [DN]				
S 350-100-60	1730	895	935	1½"	20[2]	88	161L1281	sur demande	32
S 350-130-80						89	161L1283	sur demande	
S 350-180-100						91	161L1284	sur demande	
S 500-130-80	1770	895	1035			103	161L1285	sur demande	
S 500-170-100						105	161L1286	sur demande	
S 500-260-150						108	161L1287	sur demande	
S 750-160-100	2045	1020	1135	2"		150	161L1288	sur demande	
S 750-210-130						152	161L1289	sur demande	
S 1000-240-150	2045	1105	1255			175	161L1290	sur demande	

REMARQUE :
Les systèmes de ce tableau sont également disponibles sur demande avec des échangeurs de chaleur sans cuivre, entièrement en acier inoxydable.
Vous trouverez des régulations électroniques, des modules primaires et de circulation à partir de la page 294

Paramètres techniques :

température max. adm. :	
primaire	150 °C
secondaire :	95 °C
Surpression de service max. adm. :	
primaire	25 bar
secondaire :	10 bar

Températures d'installation :

primaire :	70/25 °C
secondaire :	10/60 °C

Dimensions : voir fiche technique

[1] Nettogewicht ohne Wasser
[2] Anschweißenden 26,5 x 2,3 mm

Liste de prix Suisse 1er octobre 2026 • Sous réserve de modifications techniques et d'erreurs. Tous les prix sont des prix de vente conseillés hors TVA.

Le fonctionnement efficace et hygiénique des systèmes de production d'eau potable chaude nécessite des régulations intelligentes. La régulation commandée par microprocesseur de Danfoss est une régulation intelligente qui permet de fournir de l'eau chaude potable de manière fiable et hygiénique tout en optimisant l'utilisation de l'énergie.

Modules de circulation



Kit composé d'un circulateur à haut rendement (acier inoxydable, EEI <= 0,23), d'une vanne de réglage du débit, d'une pièce intermédiaire (Rg), de raccords à visser (Rg) et de joints d'étanchéité. Tous les raccords filetés sont à joint plat.

Type	Débit de circulation	Hauteur de refoulement résiduelle	N° de commande	CHF	WG
TD-Z 25-40-25	6 .. 20 l/min	20 kPa	161L1303	sur demande	32
TD-Z 25-70-25	10 .. 35 l/min	22 kPa	161L1304	sur demande	
TD-Z 25-85-32	20 .. 65 l/min	23 kPa	161L1307	sur demande	

Régulation de l'eau chaude potable par microprocesseur



Régulation électronique pour systèmes de charge d'accumulateur. Régulation de la température de l'eau potable au choix au moyen d'une vanne de régulation (en option avec fonction de sécurité) ou d'une variation de vitesse en continu d'une pompe de chauffage. Commande de la pompe de charge de l'accumulateur, de la pompe de circulation et de la pompe de chauffage par un signal de commande PWM ou 0-10V. Kit de régulation comprenant 3 câbles d'alimentation et de signalisation pour la commande des pompes, 5 sondes de température avec fourreau et réducteurs adaptés. Câblage et montage à la charge du client.

Type de régulation	N° de commande	CHF	WG
Régulateur commandé par microprocesseur (kit)	004U1687	3'310.00	32

En adéquation avec les informations données sur les pages - les systèmes ThermoDual®-S et Legiomin®-S mentionnés, vous trouverez ici la régulation adaptée à l'application ainsi que le module primaire correspondant.

Grâce au chiffre final du système (par ex. « -040 » pour ThermoDual®-S 500-040 ; page), vous trouverez dans le tableau ci-dessous le débit primaire qui en découle. À l'aide de celui-ci, vous choisissez ensuite le module primaire ou l'équipement de régulation qui convient.

Veuillez noter que l'application avec une pompe de chauffage comme organe de régulation n'est possible que dans les raccordements de chauffage sans pression différentielle. S'il y a une pression différentielle du côté du chauffage (chauffage à distance ou pompe de distribution), une vanne de régulation est nécessaire.

I.) Sélectionner le système ThermoDual®-S v. page 285
Legiomin®-S v. page 288

Puissance de raccordement, températures primaires/pertes de charge

I.) Groupe de charge : ThermoDual-S ouLegiomin-S	65/30 °C	70/25 °C (Standard)	75/20 °C		
	Puissance [kW]	Puissance [kW]	Puissance [kW]	Débit volumique primaire [m³/h]	Δp [kPa]
...-25	20	25	31	0,49	11
...-40	31	40	49	0,78	11
...-60	47	60	73	1,17	12
...-80	62	80	97	1,56	12
...-100	78	100	121	1,95	10
...-130	101	130	158	2,54	13
...-150	117	150	183	2,93	12

Liste de prix Suisse 1er octobre 2026 • Sous réserve de modifications techniques et d'erreurs. Tous les prix sont des prix de vente conseillés hors TVA.

Retour à l'aperçu

Régulation comprenant toutes les sondes nécessaires et les câbles de raccordement pour la pompe de charge de l'accumulateur, la pompe de circulation et la pompe de chauffage ou la vanne de régulation, précâblée et montée sur une plaque de montage. Fourreaux et réducteurs fournis. Montage final et alimentation électrique à la charge du client.

I.) Choisir la taille	II.) Sélectionner le module primaire								III.) Sélectionner la régulation			
	Module primaire : vanne passage droit sans fonction de sécurité								Kit de régulation précâblé			
Débit d'air primaire [m³/h]	Typee de vanne		Entraînement 230 V 3-Pts	kvs [m³/h]	Δp [kPa]	N° de commande	CHF	WG		N° de commande	CHF	WG
0,49	VM2	DN 15	AMV10	1,0	24	004U1510	718.00	32	Régulateur commandé par microprocesseur adapté au module primaire pour vanne passage droit sans fonction de sécurité	004U1688	3'590.00	32
0,78				1,6	9,5	004U1511	747.00					
1,17					24							
1,56				2,5	9,8	004U1512	747.00					
1,95					22							
2,54				4,0	8,7	004U1513	747.00					
2,93					16							
		DN 20	AMV20	6,3	6,2	004U1514	899.00					
					9,7							
					17							
		DN 25		8,0	11	004U1515	1'130.00					
					14							
		DN 32		10	8,7	004U1516	1'180.00					

	Module primaire : vanne passage droit avec fonction de sécurité								Kit de régulation précâblé			
Débit d'air primaire [m³/h]	Typee de vanne		Entraînement 230 V 3-Pts	kvs [m³/h]	Δp [kPa]	N° de commande	CHF	WG		N° de commande	CHF	WG
0,49	VM2	DN 15	AMV23	1,0	24	004U1520	1'060.00	32	Régulateur commandé par microprocesseur adapté au module primaire pour vanne passage droit avec fonction de sécurité	004U1689	4'120.00	32
0,78				1,6	9,5	004U1521	1'090.00					
1,17					24							
1,56				2,5	9,8	004U1522	1'090.00					
1,95					22							
2,54				4,0	8,7	004U1523	1'090.00					
2,93					16							
		DN 20		6,3	6,2	004U1524	1'110.00					
					9,7							
					17							
		DN 25		8,0	11	004U1525	1'230.00					
					14							
		DN 32		10	8,7	004U1526	1'260.00					

	Module primaire : Pompe de chauffage					Kit de régulation précâblé			
Débit d'air primaire [m³/h]	Pompe	Hauteur de refoulement [kPa]	N° de commande	CHF	WG		N° de commande	CHF	WG
0,49	Pompe de chauffage à haut rendement (EEI <= 0,23)	75	004U1627	908.00	32	Régulateur commandé par microprocesseur adapté au module primaire pour pompe de chauffage régulée (signal PWM)	004U1690	3'630.00	32
0,78		76							
1,17		74							
1,56		64							
1,95		56							
2,54		40							
2,93		30							

Module primaire composé de :
- Tube de raccordement (acier noir), y compris écrous, fourreau à souder et presse-étoupe
- Organe de régulation primaire selon Tableau de sélection
- Raccord de connexion (vanne : à souder, pompe : Raccord fileté)
- Joints d'étanchéité

Liste de prix Suisse 1er octobre 2026 • Sous réserve de modifications techniques et d'erreurs. Tous les prix sont des prix de vente conseillés hors TVA.

Retour à l'aperçu

ThermoDual®-CM



Le module de charge de ballon ThermoDual®-CM est destiné aux plages de puissance pour lesquelles la puissance de charge ou le volume de stockage des systèmes compacts de charge de ballon ThermoDual®-S est dépassé. Grâce au libre choix des accumulateurs d'eau potable utilisés, les systèmes peuvent être dimensionnés de manière presque illimitée et adaptés aux besoins requis en eau chaude potable.
Pour une adaptation optimale au système de chauffage primaire, différentes variantes de régulation sont disponibles du côté de l'eau de chauffage.
La régulation intégrée, commandée par microprocesseur, assure une température constante de l'eau chaude potable et régule la vitesse des pompes à haut rendement utilisées en fonction de la puissance requise. Gestion intégrée de la circulation.

Module de charge d'accumulateur compact, composé de :
- Échangeur de chaleur à plaques brasées type XB avec technologie innovante MicroPlate comme chauffe-eau instantané, certifié CE
- Pompes de charge et de circulation à haut rendement en acier inoxydable, indice d'efficacité énergétique (IEE) <= 0,23
- Régulation côté primaire de la température de l'eau chaude potable soit par vanne à passage droit (actionneur en option avec fonction de sécurité)
  Pompe de chauffage à haut rendement (EEI <= 0,23)
  ou circuit mélangeur à 3 voies avec pompe de chauffage à haut rendement (EEI <= 0,23)
- Régulation commandée par microprocesseur pour une température constante de l'eau chaude potable,régulation de la puissance des pompes de circulation optimisée en fonction des besoins, entièrement câblée
- Vannes d'arrêt
- Soupape de sécurité selon DIN 1988 (sans conduite d'évacuation)
- Tuyauterie côté eau potable en acier inoxydable
- Cadre, au sol
- Isolation thermique couverture rigide en mousse intégrale dure PU, λ=0,029 W/mK, 100 % GEG

SCHÉMA HYDRAULIQUE - Exemple

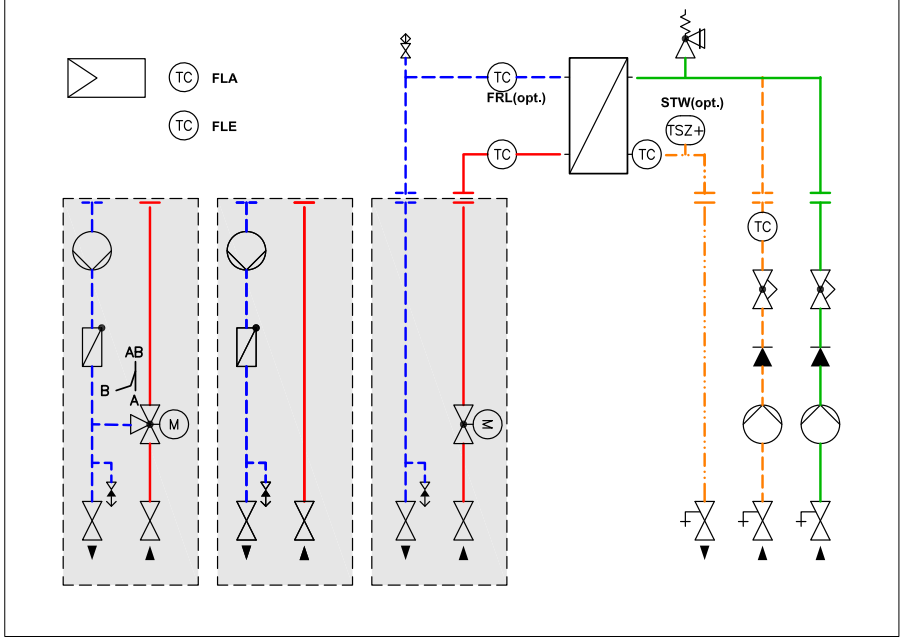

Paramètres techniques :

température max. adm. :	
primaire	v. page suivante
secondaire :	90 °C
Surpression de service max. adm. :	
primaire	v. page suivante
secondaire :	10 bar

Températures d'installation :

primaire :	70/25 °C
secondaire :	10/60 °C

Dimensions (mm) : H 1940 x l 900 x P 488

Liste de prix Suisse 1er octobre 2026 • Sous réserve de modifications techniques et d'erreurs. Tous les prix sont des prix de vente conseillés hors TVA.

Retour à l'aperçu

Variante de régulation côté primaire :

Vanne passage droit, actionneur SANS fonction de sécurité
max. admissible Température / surpression de fonctionnement (primaire) : 90 °C / 20 bar

Typee ThermoDual®-	Puissance nominale [kW]	V HZG (VL 70 °C) [m³/h]	V PWH (10->60 °C) [m³/h]	V PWH-C (55->60 °C) [m³/h]	Poids (vide) [kg]	N° de commande	CHF	WG
CM 140	140	2,4	2,4	1,0	103	004X1677	16'360.00	32
CM 210	210	3,8	3,6	1,5	107	004X1766	17'460.00	
CM 280	280	5,1	4,8	2,0	115	004X1767	18'610.00	
CM 350	350	6,3	6,0	2,5	119	004X1768	19'090.00	
CM 420	420	7,8	7,2	3,0	129	004X1769	20'240.00	
CM 455	455	8,0	7,8	3,3	135	004X1770	20'640.00	

Vanne passage droit, actionneur AVEC fonction de sécurité
max. admissible Température / surpression de fonctionnement (primaire) : 150 °C / 20 bar

Typee ThermoDual®-	Puissance nominale [kW]	V HZG (VL 70 °C) [m³/h]	V PWH (10->60 °C) [m³/h]	V PWH-C (55->60 °C) [m³/h]	Poids (vide) [kg]	N° de commande	CHF	WG
CM 140	140	2,4	2,4	1,0	103	004X1683	17'080.00	32
CM 210	210	3,8	3,6	1,5	107	004X1771	18'340.00	
CM 280	280	5,1	4,8	2,0	115	004X1772	19'320.00	
CM 350	350	6,3	6,0	2,5	119	004X1773	19'800.00	
CM 420	420	7,8	7,2	3,0	129	004X1774	20'970.00	
CM 455	455	8,0	7,8	3,3	135	004X1775	21'360.00	

Pompe de chauffage à haut rendement,
max. admissible Température / surpression de fonctionnement (primaire) : 90 °C / 10 bar

Typee ThermoDual®-	Puissance nominale [kW]	V HZG (VL 70 °C) [m³/h]	V PWH (10->60 °C) [m³/h]	V PWH-C (55->60 °C) [m³/h]	Poids (vide) [kg]	N° de commande	CHF	WG
CM 140	140	2,4	2,4	1,0	94	004X1689	16'020.00	32
CM 210	210	3,8	3,6	1,5	100	004X1776	17'600.00	
CM 280	280	5,1	4,8	2,0	106	004X1777	18'520.00	
CM 350	350	6,3	6,0	2,5	110	004X1778	19'010.00	
CM 420	420	7,8	7,2	3,0	115	004X1779	19'480.00	
CM 455	455	8,0	7,8	3,3	121	004X1780	19'870.00	

Circuit mélangeur à 3 voies avec pompe de chauffage à haut rendement,
max. admissible Température / surpression de fonctionnement (primaire) : 90 °C / 10 bar

Typee ThermoDual®-	Puissance nominale [kW]	V HZG (VL 70 °C) [m³/h]	V PWH (10->60 °C) [m³/h]	V PWH-C (55->60 °C) [m³/h]	Poids (vide) [kg]	N° de commande	CHF	WG
CM 140	140	2,4	2,4	1,0	97	004X1695	17'040.00	32
CM 210	210	3,8	3,6	1,5	104	004X1781	18'530.00	
CM 280	280	5,1	4,8	2,0	110	004X1782	19'550.00	
CM 350	350	6,3	6,0	2,5	115	004X1783	20'030.00	
CM 420	420	7,8	7,2	3,0	124	004X1784	21'220.00	
CM 455	455	8,0	7,8	3,3	130	004X1785	21'510.00	

REMARQUE :
V = débit volumétrique
HZG = chauffage (primaire) ; PWH = eau chaude sanitaire ; PWH-C = circulation d'eau chaude sanitaire
Préparateur d'eau chaude sanitaire nécessaire en acier inoxydable (série SE / SES) pour compléter le système, voir page 295

Liste de prix Suisse 1er octobre 2026 • Sous réserve de modifications techniques et d'erreurs. Tous les prix sont des prix de vente conseillés hors TVA.

Retour à l'aperçu

ThermoClean® est un système compact de chauffage de l'eau potable avec désinfection thermique intégrée pour la prophylaxie de la légionellose. Dans le cadre d'un fonctionnement conforme, la température de réaction à l'intérieur de l'installation est maintenue à 70 °C de manière constante. Le système ThermoClean® est donc particulièrement adapté à une utilisation dans les hôpitaux, les installations sportives, les hôtels et les immeubles d'habitation ainsi que dans les maisons de retraite et de soins, où une protection optimale contre la prolifération des légionelles est exigée.

ThermoClean®-DL

Système de chauffage d'eau potable pour la prophylaxie de la légionellose par désinfection thermique conformément à la fiche de travail W 551 du DVGW. Temps de séjour de l'eau potable dans l'espace de réaction d'au moins 5 minutes à 70 °C.



- Cuve de réaction en acier inoxydable, EN 1.4571, complète avec isolation thermique
- Échangeur de chaleur de charge et aéroréfrigérant testé CE, avec isolation thermique ; comme échangeur de chaleur à plaques brasées série XB
- Pompe de charge de l'accumulateur à haut rendement en acier inoxydable, indice d'efficacité énergétique (IEE) <= 0,23
- Vanne de régulation du débit
- Vannes d'arrêt sur toutes les sorties du système
- Thermomètre
- Soupape de sécurité selon DIN 1988
- Régulation commandée par microprocesseur pour une température constante de l'eau chaude potable, régulation de la puissance des pompes de circulation optimisée en fonction des besoins, vannes de régulation avec servomoteur électrique, câblées et prêtes au raccordement
- Tuyauterie en acier inoxydable, tuyauterie et robinetterie isolées thermiquement, monté sur châssis

Type ThermoClean®	Puissance de raccordement max. [kW]	Puissance de rétro-refroidissement [m³/h]	Poids [kg]	Débit de circulation (max.) [l/h]	N° de commande	CHF	WG
DL 200	84	5	210	1070 .. 1800	004X1618	31'170.00	32
DL 350	147	7,5	250	1870 .. 3150	004X1619	36'220.00	
DL 500	210	9	260	2670 .. 4500	004X1620	41'390.00	
DL 750	315	12	385	4000 .. 6750	004X1621	51'310.00	
DL 1000	420	15	460	5330 .. 9000	004X1622	60'350.00	
DL 1300	546	20	535	6930 .. 11700	004X1623	sur demande	

REMARQUE : Accumulateur d'eau potable nécessaire en acier inoxydable (série SE / SES) pour compléter le système, voir page 294

SCHÉMA HYDRAULIQUE montre ThermoClean-DL avec accumulateur d'appoint séparé (accessoire)

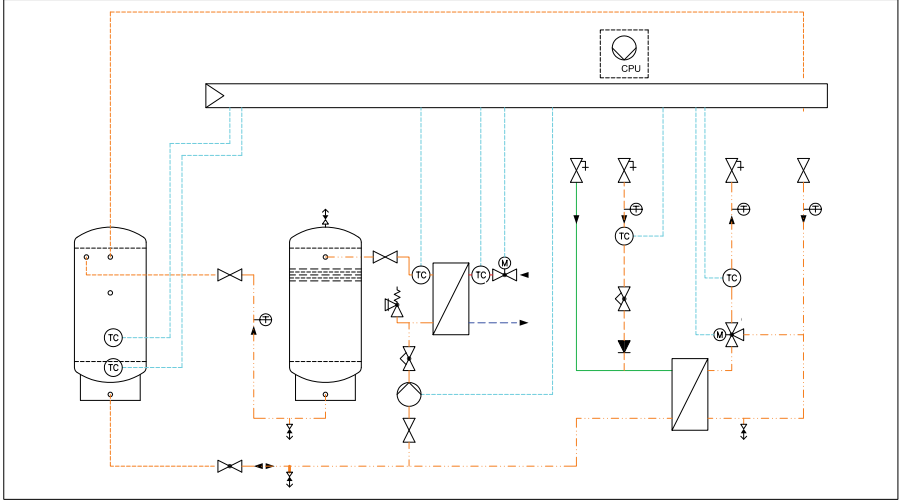

Paramètres techniques :

température max. adm. :
primaire, secondaire : 90 °C
Surpression de service max. adm. :
primaire 25 bar
secondaire : 10 bar

Dimensions : selon fiche technique

Liste de prix Suisse 1er octobre 2026 • Sous réserve de modifications techniques et d'erreurs. Tous les prix sont des prix de vente conseillés hors TVA.

Retour à l'aperçu

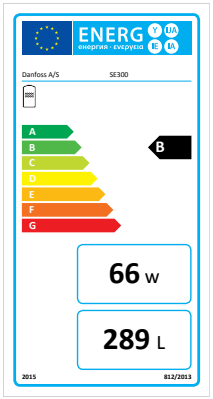

Accumulateur d'eau potable en acier inoxydable, Typee SE

Accumulateur d'eau potable sans registre de chauffage pour système de charge d'accumulateur ThermoDual®. Réservoir vertical, entièrement en acier inoxydable résistant à la corrosion, EN 1.4571 ; fabriqué selon la norme d'usine. Isolation thermique amovible. À partir de 1250 l, isolation thermique en vrac (accessoires, à commander séparément).
Tailles 200 à 1000 l (Typee : ... -1) avec un raccord de charge et de décharge supplémentaire.

Typee	Contenu [litres]	Hauteur [mm]	Ø avec isolation [mm]	Ø sans isolation [mm]	Poids[1] [kg]	N° de commande	CHF	WG
SE 200-1[2]	200	1595	650	450	44	640U4901	4'770.00	32
SE 300-1[2]	300	1760	700	500	50	640U4902	5'120.00	
SE 350-1[2]	350	1725	750	550	57	640U4903	5'650.00	
SE 400-1[2]	400	1745	800	600	62	640U4904	6'250.00	
SE 500-1[2]	500	1765	850	650	70	640U4905	6'590.00	
SE 650-1[2]	650	1830	950	750	100	640U4906	8'390.00	
SE 750-1[2]	750	2045	950	750	115	640U4907	8'710.00	
SE 900-1[2]	900	1900	1050	850	120	640U4908	11'480.00	
SE 1000-1[2]	1000	2045	1050	850	135	640U4909	11'830.00	
SE 1250[3]	1250	1995	1240	1000	185	640U4911	15'210.00	
SE 1500[3]	1500	2245	1240	1000	205	640U4913	15'880.00	
SE 2000[3]	2000	2600	1340	1100	240	640U4914	sur demande	
SE 2500[3]	2500	2420	1540	1300	340	640U4915	30'380.00	
SE 3000[3]	3000	2920	1540	1300	410	640U4916	33'200.00	
SE 3500[3]	3500	3170	1540	1300	445	640U4917	38'530.00	
SE 4000[3]	4000	3545	1540	1300	500	640U4918	40'190.00	

Isolation thermique

Isolation thermique de haute qualité en PSE (sans CFC) avec non-tissé contrecollé et couverture en polystyrène, couleur bleue RAL 5000. Classe de feux B2 selon DIN4102 T1.

Isolation thermique pour accumulateur - Typee	N° de commande	CHF	WG
SE 1250	640U4959	2'520.00	32
SE 1500	640U4960	2'690.00	
SE 2000	640U4961	sur demande	
SE 2500	640U4962	3'530.00	
SE 3000	640U4963	4'080.00	
SE 3500	640U4964	4'530.00	
SE 4000	640U4965	5'090.00	

Paramètres techniques :

Temp. de service max. adm. : 95 °C
Pression de service max. admi. : 10 bar

1) poids sans isolation thermique
2) isolation thermique incluse
3) sans isolation thermique (accessoires, à commander séparément)

Liste de prix Suisse 1er octobre 2026 • Sous réserve de modifications techniques et d'erreurs. Tous les prix sont des prix de vente conseillés hors TVA.

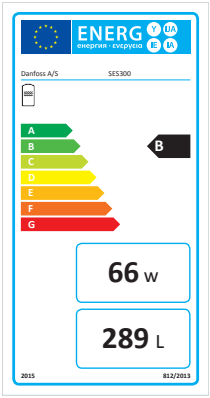

Accumulateur d'eau potable en acier inoxydable, Typee SES

Accumulateur d'eau potable sans registre de chauffage comme complément de système pour les systèmes de charge d'accumulateur ThermoDual®-CM ou ThermoClean®-DL. Réservoir vertical, entièrement en acier inoxydable résistant à la corrosion, EN 1.4571 ; fabriqué selon la norme d'usine. Isolation thermique amovible.

Paramètres techniques :

Pression de service max. adm. : 95 °C
Pression de service max. admi. : 10 bar

Typee	Contenu [litres]	Hauteur [mm]	Ø avec isolation [mm]	Ø sans isolation [mm]	Poids [kg][1)]	N° de commande	CHF	WG
SES 200	200	1595	650	450	42	640U4923	4'580.00	
SES 300	300	1760	700	500	48	640U4924	5'000.00	
SES 350	350	1725	750	550	54	640U4925	5'320.00	
SES 400	400	1745	800	600	59	640U4926	5'950.00	
SES 500	500	1765	850	650	67	640U4927	6'160.00	32
SES 650	650	1830	950	750	97	640U4928	8'390.00	
SES 750	750	2045	950	750	112	640U4929	9'160.00	
SES 900	900	1900	1050	850	117	640U4930	11'290.00	
SES 1000	1000	2045	1050	850	132	640U4931	11'490.00	

[1)] Poids sans isolation thermique
2) Selon DIN 4708, température de stockage 60 °C
3) Puissance continue (10 °C/45 °C) pour une température de départ de 70 °C

Liste de prix Suisse 1er octobre 2026 • Sous réserve de modifications techniques et d'erreurs. Tous les prix sont des prix de vente conseillés hors TVA.

Accumulateur tampon d'eau de chauffage, série PSS

Accumulateur tampon, cuve verticale, en acier RSt 37-2, intérieur brut, extérieur avec couche de fond. Raccords de charge et de décharge en version à bride PN 16. Isolation thermique amovible en EPS (sans CFC) avec voile en fibres polyester contrecollé et couche de couverture en polypropylène (argent),
en vrac à partir de 1.500 litres (référence séparée).

Paramètres techniques :

Pression de service max. adm. : 110 °C
Pression de service max. admi. : 6 bar

Typee	Contenu [litres]	Hauteur [mm]	Ø avec isolation [mm]	Ø sans isolation [mm]	Accumulateur tampon PN 6			Accumulateur tampon PN 10			WG
					Poids [kg]	N° de commande	CHF	Poids [kg]	N° de commande	CHF	
PSS 300	300	1450	710	550	85	641U1180	1'500.00	110	641U1760	1'419.00	32
PSS 500	500	1860	800	600	115	641U1181	2'060.00	170	641U1761	1'916.00	
PSS 750	750	1870	950	750	175	641U1182	2'560.00	245	641U1762	2'317.00	
PSS 1000	1000	1910	1050	850	240	641U1183	3'130.00	370	641U1763	2'838.00	
PSS 1500	1500	2030	1200	1000	325	641U1184	3'180.00	490	641U1764	3'032.00	
PSS 2000	2000	2310	1300	1100	375	641U1185	4'180.00	650	641U1765	3'953.00	

Isolation thermique

Non-tissé en fibres de polyester + EPS blanc, sans CFC, avec couche de couverture en polypropylène argenté

Isolation thermique pour accumulateur - Typee	N° de commande	CHF	WG
PSS 1500	641U1186	782.00	32
PSS 2000	641U1187	947.00	

Autres / Accessoires

Typee	N° de commande	CHF	WG
Fourreau en acier inoxydable 1.4571, R ½" x 200 mm	004F0884	37.30	32
Câble d'alimentation Volex pour pompe d'accumulation, 2 m, pour ThermoDual-S, -GS, Legiomin-S sans régulation électronique	640U4090	23.30	

[1] rapporté à une température de départ eau primaire de 70 °C et des températures ECS de 10 -> 45 °C

Liste de prix Suisse 1er octobre 2026 • Sous réserve de modifications techniques et d'erreurs. Tous les prix sont des prix de vente conseillés hors TVA.

Les présentes conditions générales de vente (« CGV ») régissent les livraisons de produits ainsi que la fourniture de prestations (collectivement : les « produits ») par Danfoss A/S ou ses filiales (chacune étant désignée par le terme « Danfoss ») à chaque client (« client »). « Filiale » au sens des présentes CGV désigne toute personne morale contrôlée directement ou indirectement par Danfoss A/S, que ce soit sur la base d'une participation ou de droits de vote. La vente de chaque produit est soumise à la condition expresse de l'acceptation des présentes CGV par le client. Les présentes CGV s'appliquent au contrat concerné entre Danfoss et le client et excluent l'application de toute autre CGV. Aucune autre condition générale ne s'applique à la relation contractuelle entre Danfoss et le client, sauf si Danfoss et le client en ont expressément convenu par écrit. Si le client autorise l'envoi ou la mise à disposition de produits, ou s'il accepte les produits qui lui sont livrés, il est considéré comme ayant accepté les présentes CGV.

1. Confirmation de commande / acceptation d'une offre

Une commande client constitue une offre du client à Danfoss d'acheter les produits conformément aux présentes CGV. La commande n'est considérée comme acceptée par Danfoss que lorsque le client a reçu une confirmation écrite de la commande de la part de Danfoss, la forme électronique du texte satisfaisant également à l'exigence de la forme écrite. Un contrat contraignant pour les deux parties (« contrat ») est créé à ce moment-là. L'acceptation d'un devis ou d'une offre transmis par Danfoss concernant ses produits entraîne la conclusion du contrat et constitue l'acceptation des présentes CGV par le client.

2. Conditions de livraison

Sauf accord contraire, la livraison s'effectue EXW et, au choix de Danfoss, soit à partir d'une usine, soit à partir d'un site de l'entreprise Danfoss. En l'absence d'instructions particulières, Danfoss a le droit d'expédier les produits au client, aux risques et aux frais de ce dernier, par le biais d'une méthode de transport choisie par Danfoss. EXW et les éventuelles autres conditions de livraison convenues doivent être interprétées conformément aux Incoterms en vigueur au moment de la conclusion du contrat contraignant.

3. Retard

Si une date de livraison ferme a été convenue et que Danfoss ne livre pas à la date convenue, le client a le droit d'insister par écrit sur la livraison et de fixer un délai supplémentaire final et raisonnable pour la livraison. Si la livraison n'est pas effectuée dans ce délai supplémentaire, le client est en droit de résilier le contrat et, sous réserve d'éventuelles exclusions ou limitations de responsabilité contenues dans les présentes CGV, de réclamer des dommages et intérêts pour son préjudice direct prouvé. Le montant des dommages et intérêts est en tout cas limité au prix des produits livrés en retard. Toute demande d'indemnisation doit être introduite dans un délai d'un mois à compter de la date de livraison convenue. Le client n'est pas autorisé à faire valoir d'autres droits résultant du retard.

4. Prix

Les prix des produits s'entendent hors TVA, autres taxes et droits de douane. Danfoss se réserve le droit d'adapter les prix des produits non encore livrés en cas de modification des taux de change, de fluctuation des coûts des matériaux, d'augmentation des prix par les fournisseurs, de modification des taxes douanières, de modification des salaires, des exigences gouvernementales ou de conditions similaires sur lesquelles Danfoss n'a aucune influence ou seulement une influence limitée.

Danfoss est en droit de facturer séparément au client les suppléments et autres frais. Cela inclut notamment les petites commandes, les frais de transport et de manutention, les envois express, les retours et les annulations de commandes, à condition que Danfoss ait informé le client de ces suppléments et autres frais, par exemple dans la confirmation de commande, ou les ait mis à la disposition du client dans le cadre de listes de prix ou par d'autres moyens.

5. Emballages

Les emballages jetables sont inclus dans le prix des produits et ne sont pas remboursés en cas de retour. Les emballages réutilisables ne sont pas inclus dans le prix des produits, mais les frais y afférents seront crédités au client si l'emballage réutilisable est renvoyé sans retard injustifié, en bon état, aux frais du client et conformément aux instructions de Danfoss.

6. Conditions de paiement

Sauf accord contraire, les paiements sont dus à 30 jours à compter de la date de la facture. Tout octroi de crédit dépend de la satisfaction de Danfoss quant à la solvabilité d'un client. En outre, Danfoss est en droit (à sa libre appréciation) de retenir les marchandises non encore livrées jusqu'à ce que le client ait satisfait aux exigences de paiement de Danfoss, comme par exemple le versement d'acomptes et/ou le paiement de montants encore dus à Danfoss. Tous les paiements doivent être effectués par mandat bancaire ou prélèvement automatique sur le compte indiqué dans la facture correspondante, sous forme de fonds immédiatement disponibles, sans déduction de frais de transfert ou de prélèvement automatique. En cas de retard de paiement, des intérêts de retard sont dus au taux le plus bas entre i) 2 par mois ou ii) le taux d'intérêt maximal autorisé par la législation applicable.

7. Compensation par le groupe Danfoss

Danfoss et ses filiales sont autorisées à compenser toute dette de Danfoss et/ou de ses filiales envers un client par toute dette d'un client envers Danfoss et/ou ses filiales.

8. Informations sur les produits

Toutes les informations, y compris, mais sans s'y limiter, les informations relatives au choix du produit, à son application ou à son utilisation, à la conception du produit par le client, au poids, aux dimensions, à la capacité ou à toute autre donnée technique des produits dans les descriptions de catalogue, les publicités, etc., fournies par écrit, oralement, par voie électronique, en ligne ou par téléchargement, sont considérées comme purement informatives et ne sont contraignantes que dans la mesure où il y est fait explicitement référence dans un devis ou une confirmation de commande. Les souhaits particuliers du client ne sont contraignants que dans la mesure où ils ont été confirmés par écrit par Danfoss. Le client est seul responsable de ses produits et applications qui contiennent ou utilisent des produits Danfoss. Les produits mis à disposition sous forme d'échantillons de produits, de protoTypees ou de toute autre manière similaire ne peuvent être utilisés qu'à des fins d'évaluation. Ils ne peuvent pas non plus être revendus (qu'ils aient été facturés ou non) ou faire partie des produits du client destinés à la revente.

9. Informations confidentielles et confidentialité

Toutes les informations non accessibles au public, telles que les prix, les dessins, les descriptions et tous les documents techniques que Danfoss a fournis ou fournira au client (« Informations confidentielles »), restent la propriété de Danfoss, doivent être traitées de manière confidentielle par le client et ses agents et ne peuvent être copiées, reproduites ou transmises à des tiers ou utilisées à d'autres fins que celles prévues au moment de la publication des Informations confidentielles sans l'autorisation écrite de Danfoss. Les informations confidentielles doivent être remises à Danfoss à sa demande.

10. Modifications

Danfoss se réserve le droit d'apporter, sans préavis, des modifications à ses produits qui n'affectent pas de manière significative les spécifications convenues ou la forme, l'ajustement et le fonctionnement des produits.

11. Réparation ou remplacement gratuit

Danfoss accepte d'améliorer, de remplacer ou de créditer au client le montant payé pour les produits qui, au moment de la prestation, étaient défectueux en raison d'un défaut de production, de conception et/ou de matériaux, le choix du recours étant laissé à la discrétion de Danfoss, à condition que le client fasse valoir son droit à l'encontre de Danfoss dans un délai de 12 mois à compter de la date de livraison, mais au plus tard 18 mois après la date estampillée sur le produit ou, si aucune date n'est estampillée, après la date de production (« délai de réclamation »). Si des défauts apparaissent pendant la période de réclamation, le client doit informer Danfoss par écrit de ces défauts, conformément aux instructions de Danfoss. À la demande de Danfoss, le client doit renvoyer le produit à Danfoss, à ses frais et à ses risques, accompagné d'une notification écrite décrivant les raisons du renvoi du produit. Les produits retournés ou mis à disposition pour réparation doivent être exempts d'équipements qui ne sont pas directement liés au produit, sauf indication contraire de Danfoss.

Si, après avoir examiné un produit, Danfoss conclut qu'il n'est pas défectueux, Danfoss peut retourner le produit au client, aux frais et risques de ce dernier. En outre, Danfoss peut facturer des frais pour le temps passé et le matériel utilisé lors de la vérification. Si Danfoss constate qu'un produit est défectueux, Danfoss, à sa discrétion, enverra au client le produit réparé ou un produit de remplacement, réparera ou échangera le produit sur place ou créditera le client du prix d'achat initial. En cas de réparation ou de remplacement sur site, le client doit permettre à Danfoss d'accéder à l'emplacement du produit. Danfoss a le droit de choisir la méthode de transport et paie également le fret et l'assurance. Les produits ou pièces de produits qui ont été remplacés restent la propriété de Danfoss.

L'entretien est effectué et les conseils sont donnés avec une compétence et un soin raisonnables, Danfoss ne donnant aucune garantie quant à leur adéquation. La responsabilité de Danfoss en matière de maintenance, de conseils, de renseignements, de manuels d'utilisation et d'autres services défectueux est limitée à la réparation du défaut ou à la fourniture d'un nouveau service. Danfoss doit remédier au défaut, à condition que le client fasse valoir son droit auprès de Danfoss dans le délai de réclamation. Danfoss n'est pas responsable des services qui ont été fournis gratuitement.

Outre les obligations mentionnées au présent point 11, Danfoss est libre d'offrir au client une garantie limitée du fabricant pour certains produits. Dans un tel cas, le consommateur final peut se prévaloir d'une telle garantie générale du fabricant, sauf convention contraire. Dans la mesure où la loi le permet, le client n'est pas autorisé à faire valoir des prétentions de quelque nature que ce soit concernant le produit après l'expiration du délai de réclamation. Sont concernées les prétentions contractuelles, les prétentions en matière de garantie et de droit de la responsabilité civile, ainsi que toutes les autres prétentions. Toutes les garanties, conditions préalables et autres conditions (y compris les garanties implicites de qualité marchande ou d'adéquation à un usage particulier) qui sont implicitement présumées par la loi ou autrement sont exclues par le présent contrat, à l'exception de celles qui s'appliquent obligatoirement en vertu de la loi applicable. En plus de ces explications générales, les produits sont mis à disposition en l'état et avec tous leurs défauts, sauf disposition contraire expresse dans les présentes CGV.

12. Responsabilité du fait des produits

Danfoss n'est pas responsable des dommages causés par le produit à des biens mobiliers ou immobiliers après que le produit ait été livré et soit devenu la propriété du client. Danfoss n'est pas non plus responsable des dommages causés aux produits fabriqués par le client ou aux produits qui forment une unité avec les produits du client. Si un tiers subit un dommage tel que décrit dans le paragraphe précédent, le client est tenu de dégager Danfoss de toute responsabilité et de l'indemniser et de l'exonérer de toute plainte à cet égard. Le client doit dégager Danfoss de toute responsabilité et l'indemniser pour tout dommage résultant de l'utilisation ou du fonctionnement des produits en raison d'une installation, d'une réparation, d'un entretien ou d'une exploitation inappropriés des produits par le client, du manquement du client à former correctement son personnel à l'utilisation des produits ou à respecter la législation ou la réglementation applicable, ou pour toute autre raison. Si un tiers fait valoir contre Danfoss ou les clients une demande d'indemnisation soumise à la présente section, la partie défenderesse doit en informer l'autre partie par écrit dans les plus brefs délais. Le client doit comparaître devant le tribunal/la cour d'arbitrage chargé(e) d'examiner les demandes d'indemnisation à l'encontre de Danfoss sur la base des dommages prétendument causés par le produit.

13. Limitation de responsabilité

Danfoss n'est pas responsable envers un client de l'une des pertes ou de l'un des dommages suivants résultant de ou liés à un contrat régi par les présentes conditions

générales : 1) toute perte de bénéfices, d'affaires, de contrats, d'économies escomptées, de goodwill ou toute diminution du fonds de commerce ; 2) toute perte de données et toute violation de la sécurité des données ; 3) toute perte ou tout dommage indirect ou secondaire, particulier, punitif, exemplaire ou résultant d'un défaut, de quelque nature que ce soit, même si Danfoss a été averti à l'avance de la possibilité d'une telle perte ou d'un tel dommage. Cette exclusion de responsabilité s'applique indépendamment du fait que le dommage ou la perte résulte d'une violation de garantie, d'un acte illicite, d'une violation de la loi, d'un retard, de produits défectueux, de la responsabilité du fait des produits, de la résiliation du contrat ou de tout autre acte, et ce même si les garanties expresses manquent leur objectif essentiel.

La responsabilité totale de Danfoss découlant de ou liée à un contrat régi par les présentes conditions générales ne peut excéder le montant facturé par Danfoss au client dans le cadre d'un contrat.

Le client reconnaît et accepte que Danfoss a fixé ses prix en se fiant aux exclusions et limitations de responsabilité stipulées dans les présentes CGV et a conclu le contrat sur cette base, et que celles-ci constituent une répartition des risques entre les parties et également une base essentielle du contrat conclu entre elles.

14. Responsabilité obligatoire

Aucune disposition des présentes CGV (y compris, mais sans s'y limiter, les exclusions et limitations prévues aux points 11 à 13) ne peut être interprétée comme excluant ou limitant la responsabilité de l'une des parties vis-à-vis de l'autre partie en cas de dommage corporel ou de décès si le dommage corporel ou le décès est survenu en raison de sa négligence ou d'un dol, ou pour tout autre cas de responsabilité qui ne peut être exclu ou limité en vertu de la loi.

15. Déclaration de sinistre

Le client doit immédiatement informer Danfoss par écrit de toute demande de dommages et intérêts ou de toute réclamation en cas de défaut et/ou

de retard de livraison des produits,

mais aussi de toute autre demande de dommages et intérêts.

16. Droits de propriété intellectuelle et utilisation de logiciels

Si un produit est livré avec un logiciel, le client acquiert une licence de logiciel non exclusive sous la forme d'un droit d'utilisation du logiciel qu'il ne peut utiliser qu'aux fins spécifiées dans les spécifications du produit applicables et conformément aux conditions de licence applicables. Outre ce droit d'utilisation, le client n'obtient aucun autre droit sous forme de licence, brevet, droit d'auteur, marque ou autre droit de propriété en rapport avec les produits. Le client n'acquiert aucun droit sur les codes sources de ces logiciels. Tout logiciel fourni séparément par Danfoss, sous quelque forme que ce soit, est fourni « en l'état », « tel quel » et « avec tous ses défauts » et peut être utilisé exclusivement et uniquement aux fins spécifiées, sous réserve des conditions de licence applicables. Danfoss n'est en aucun cas responsable des erreurs ou de toute perte ou dommage causés par ou en raison de l'utilisation d'un tel logiciel fourni séparément ou d'un logiciel de tiers se rapportant à un tel logiciel.

Danfoss peut, à son choix, s'opposer à toute action ou procédure engagée contre un client sur la base d'une allégation selon laquelle un produit ou une partie de produit fourni par Danfoss viole les droits de propriété intellectuelle d'un tiers dans le pays de livraison. D'autres conditions préalables à une telle défense par Danfoss sont que Danfoss soit immédiatement informé par écrit d'une telle action ou procédure et qu'il soit autorisé à le faire, que des informations et une assistance soient fournies à Danfoss pour la défense et que les violations alléguées ne soient pas la conséquence d'exigences de conception ou autres définies par le client ou de l'utilisation ou du fonctionnement du produit par le client ou des tiers. Si Danfoss décide de s'opposer à une telle action ou procédure, Danfoss indemnisera tous les dommages et frais accordés à un tiers dans le cadre d'une telle action ou procédure contre un client. S'il est constaté qu'un produit ou un produit partiel enfreint les droits de propriété intellectuelle d'un tiers et que son utilisation est interdite, Danfoss peut, à son choix, (a) obtenir pour le client le droit de continuer à utiliser le produit, (b) remplacer le produit ou le produit partiel par des produits ou des produits partiels qui n'enfreignent pas les droits de propriété intellectuelle d'un tiers, (c) modifier le produit ou le produit partiel de telle sorte qu'il n'enfreigne plus les droits de propriété intellectuelle d'un tiers, ou (d) éliminer le produit ou le produit partiel et rembourser le prix d'achat. Les paragraphes précédents régissent l'ensemble de la responsabilité de Danfoss envers le client en ce qui concerne la violation des droits de propriété intellectuelle.

17. Restrictions à la revente et à l'utilisation à des fins spécifiques

Les produits Danfoss sont destinés à un usage civil. Le client n'est pas autorisé à utiliser ou à revendre les produits dans l'intention de les utiliser dans des armes chimiques, biologiques ou nucléaires ou dans des missiles pouvant transporter de telles armes. Le client n'est pas autorisé à vendre les produits à des personnes, des entreprises ou d'autres organisations dont le client a connaissance ou qu'il soupçonne d'être liées à des activités terroristes ou à des stupéfiants.

Les produits peuvent être soumis à des dispositions et restrictions légales en matière d'exportation, raison pour laquelle une vente à des pays/clients soumis à des interdictions d'importation/d'exportation peut être assortie de conditions. Ces obligations doivent être respectées en cas de revente des produits à de tels pays/clients. Le client n'est pas autorisé à revendre les produits s'il existe des doutes ou des présomptions que les produits peuvent être utilisés aux fins mentionnées dans le paragraphe ci-dessus. Si le client prend connaissance ou soupçonne que les dispositions du présent paragraphe ont été violées, le client doit en informer Danfoss immédiatement.

18. Force majeure

Danfoss est en droit d'annuler des commandes ou de suspendre la livraison de produits sans être tenu pour responsable d'une inexécution, d'une mauvaise exécution ou d'un retard d'exécution résultant entièrement ou partiellement de circonstances échappant au contrôle raisonnable de Danfoss, y compris, mais sans s'y limiter, les cas suivants , Les émeutes, les troubles civils, la guerre, le terrorisme, les incendies, les révoltes, les saisies, les confiscations, les blocages commerciaux ou les défauts ou retards de livraison par les fournisseurs, les grèves, les lock-out, les ralentissements économiques, le manque de moyens de transport, la pénurie de matériaux ou l'approvisionnement insuffisant en énergie. Si l'une des circonstances mentionnées dans cette clause se produit, tous les droits contractuels du client seront suspendus ou annulés. Le client n'est pas autorisé à faire valoir un quelconque dommage ou une quelconque revendication en cas d'annulation ou de livraison tardive en raison de telles circonstances.

19. Pacte mondial et lutte contre la corruption

Danfoss participe au « Pacte mondial des Nations unies ». Cela signifie que Danfoss s'est engagé à respecter 10 principes relatifs aux droits de l'homme, aux droits des travailleurs ainsi qu'à l'environnement et à la corruption. Ces principes sont repris dans le Pacte mondial et peuvent être consultés sur le site http://www.unglobalcompact.org . Danfoss encourage donc également le client à respecter ces principes. Danfoss est en droit d'annuler toute livraison ou commande ou de résilier tout accord sans être tenu de verser des indemnités si Danfoss a des raisons de penser que le client se comporte d'une manière qui enfreint les lois et règlements applicables à la corruption et aux pots-de-vin.

20. Protection des données

Les données personnelles des clients, telles que le nom et les coordonnées professionnelles, peuvent être traitées par Danfoss, ses filiales ou des tiers autorisés et conservées dans le monde entier en dehors de l'État de résidence du client. Danfoss utilisera les données personnelles pour remplir ses obligations contractuelles (telles que la gestion des relations avec les clients et le paiement des transactions), pour analyser et améliorer ses produits et son offre de services, et/ou pour envoyer des informations sur les produits, services et événements de Danfoss à la personne de contact du client. Dans la mesure où le consentement du client est requis par la loi, le client accepte que ses données personnelles soient utilisées et transmises de la manière décrite ci-dessus et le client prend note du fait que ses données personnelles seront soumises au droit de l'État dans lequel elles sont détenues ou dans lequel se trouve le serveur contenant les données. Danfoss mettra en œuvre des mesures contractuelles et techniques appropriées pour protéger les données personnelles de ses clients. Danfoss conservera ces données personnelles pendant la durée de la relation contractuelle avec le client. Dans la mesure où le droit impératif le prévoit et pour autant que les conditions nécessaires soient remplies, le client, en tant que personne physique, a le droit d'accéder à ses données à caractère personnel, de les rectifier, de faire des demandes à leur sujet ou de s'opposer à leur traitement. Pour plus d'informations, les clients peuvent contacter leur interlocuteur Danfoss local - voir www.Danfoss.com.

21. Inefficacité partielle

Si une ou plusieurs dispositions des présentes CGU, ou une partie d'une disposition, s'avéraient nulles, inapplicables, illégales ou inapplicables, la validité, l'applicabilité, la légalité ou l'applicabilité de toutes les autres dispositions des présentes CGU n'en seraient pas affectées ou diminuées.

22. Cession de droits

Danfoss et le client peuvent à tout moment céder ou transférer tout ou partie des droits dont ils disposent en vertu des présentes conditions générales. Toutefois, aucune partie ne peut céder ou transférer les obligations qui lui incombent en vertu des présentes CGU sans l'accord écrit préalable de l'autre partie.

23. Droit applicable et règlement des litiges

Les litiges entre les parties découlant d'un contrat soumis aux présentes CGV ou en rapport avec celui-ci sont régis par le droit matériel en vigueur au lieu d'établissement de la société de vente Danfoss concernée. Tout litige entre les parties découlant de ou lié à un contrat régi par les présentes conditions générales et que les parties ne parviennent pas à résoudre à l'amiable sera tranché par un tribunal arbitral et, conformément aux règles d'arbitrage de la Chambre de commerce internationale (CCI) (les « règles »), par un ou plusieurs arbitres désignés conformément auxdites règles. Chaque partie est autorisée à faire valoir des droits d'injonction ou à demander des mesures provisoires ou autres mesures provisoires. Les parties peuvent saisir tout tribunal compétent pour faire exécuter une sentence arbitrale. Le tribunal arbitral aura son siège dans la capitale de l'État dans lequel la société vendeuse de Danfoss concernée est établie. Sauf convention contraire des parties, la langue de procédure dans la procédure d'arbitrage est l'anglais. La procédure d'arbitrage et la sentence arbitrale sont confidentielles et les personnes impliquées de part et d'autre sont tenues au secret.

24. Suppléments

Supplément pour petites quantités : 50 CHF pour les commandes inférieures à 500 CHF hors TVA

Livraisons express : Au moins 50 CHF ou frais d'expédition effectifs

Frais de retrait : Au moins 20% de la valeur de la marchandise mais au moins 50 CHF par envoi.

Les marchandises ne sont reprises qu'après accord mutuel préalable. La livraison ne doit pas remonter à plus de 3 mois. Les articles doivent être dans leur emballage d'origine et en état d'être vendus.

Danfoss, 2016-09

* Pour les fluides en circulation (eau et mélanges d'eau pour systèmes de chauffage/refroidissement fermés, Typee I selon DIN EN 14868), il convient de respecter les règles suivantes : En cas d'utilisation dans une installation de Typee II selon la norme DIN EN 14868, des mesures de protection appropriées doivent être prises. Les exigences de VDI 2035, parties 1+2, ainsi que SIA 384-1 doivent être respectées.

Retour à l'aperçu



Danfoss AG
heating.de.danfoss.ch • +41 61 510 00 19 • E-Mail: CS@danfoss.ch

Die in Katalogen, Prospekten und anderen schriftlichen Unterlagen, wie z.B. Zeichnungen und Vorschlägen enthaltenen Angaben und technischen Daten sind vom Käufer vor Übernahme und Anwendung zu prüfen. Der Käufer kann aus diesen Unterlagen und zusätzlichen Diensten keinerlei Ansprüche gegenüber Danfoss oder Danfoss Mitarbeitern ableiten, es sei denn, dass diese vorsätzlich oder grob fahrlässig gehandelt haben. Danfoss behält sich das Recht vor, ohne vorherige Bekanntmachung im Rahmen des Angemessenen und Zumutbaren Änderungen an ihren Produkten – auch an bereits in Auftrag genommenen – vorzunehmen. Alle in dieser Publikation enthaltenen Warenzeichen sind Eigentum der jeweiligen Firmen.Danfoss und alle Danfoss Logos sind Warenzeichen der Danfoss A/S. Alle Rechte vorbehalten.

AT406635223869fr-CH0904
© Copyright Danfoss | 9. 2026